

Бекітемін:

Мектеп директоры

С. Абдикаримова

«29» 08 2024 жыл



Келісілді:

Оқу ісін меңгерушісі

С. Досмағамбетова

«29» 08 2024 жыл

«Ақтан Төлеубаев атындағы жалпы орта білім беретін мектебі» КММ

2024-2025 оқу жылына арналған мектепалды «Балақай» тобы


ЦИКЛОГРАММАЛЫҚ ЖОСПАРЫ

ТӘРБИЕШІ: Р. К. Усеинова

ТОП: «Балақай» тобы

Тәрбиелеу білім беру процесі
2024-2025 оқу жылы
Мектепалды даярлық «Балақай» тобы
Қыркүйек 1-апта

Күн тәртібі	Дүйсенбі 02.09.2024	Сейсенбі 03.09.2024	Сәрсенбі 04.09.2024	Бейсенбі 05.09.2024	Жұма 06.09.2024
Балаларды қабылдау	Салемдесу Балалар мен ата-аналарға жақсы көңіл күй тілеу Медбике тексеруі «Менің Қазақстаным» Аптаның бірінші күні таңертең ҚР әнұраны орындалады. Бір тұтас тәрбие жоспары аясында	Салемдесу Балаларды әсем әуенмен,көтеріңкі көңіл күймен қарсы алу Медбике тексеруі «Күй күмбірі» - балалардың бойында музыканы тыңдауға қызығушылықтарын, музыканы эмоционады қабылдауды, түсінуді, қадірлей білуді қалыптастыру, ұлттық мәдениетке қызығушылықты арттыру Бір тұтас тәрбие жоспары аясында	Салемдесу Көңіл күй смайликтерімен қарсы алу Медбике тексеруі «Суды, тамақты, энергияны үнемді тұтыну» - табиғи ресурстарға ұқыпты қарауды қалыптастыру Бір тұтас тәрбие жоспары аясында	Салемдесу Көңілді әуенмен қарсы алу Медбике тексеруі «Балалар кітапханасы» жобасы «Бір кітап», «Кітап – менің қазынам», «Жас тыңдарман» жобалары аясындаға балалар кітапханасы	Салемдесу Жақсы көңіл күй тілеу Медбике тексеруі Ұлттық құндылықты дәріптеу мақсатында салт дәстүр бойынша бейнеролик көрсету Бір тұтас тәрбие жоспары аясында
Ата-аналармен әңгімелесу, кеңес беру	Ата-аналармен балалардың әлауқаты, демалыс күндері туралы әңгімелер. Ата-анамен консультация	Ата-аналармен балалардың денсаулығы, ауа-райына байланысты киім-кешек мәселелері бойынша әңгімелесу. Ата-анамен консультация	Ата-аналармен балалардың денсаулығы, ауа-райына байланысты киім-кешек мәселелері бойынша әңгімелесу. Ата-анамен консультация	Ата-аналардың сұранысы бойынша кеңес беру (жеке) Ата-анамен консультация	Ата-аналармен жеке әңгімелесу. балабақшаның күн тәртібін сақтаудың маңыздылығын еске түсіріңіз. Ата-анамен консультация
Балалардың дербес әрекеті (баяу қимылды ойындар,	Міндеті: Тілдің грамматикалық құрылымы.	Міндеті: Қоршаған ортамен таныстыру, айналадағы ортаны тану	Міндеті Ермексаз әртүрлі тәсілдерді қолданып, бейнелерді	Міндеті: Балаларға жиын, оның әртүрлі түстегі заттардан	Міндеті: Балалардың түрлі әрекеттерінде ертегілерді, әңгімелерді,

<p>үстел үсті ойындары, бейнелеу әрекеті, кітаптар қарау және тағы басқа әрекеттер)</p>	<p>Ойын: «Кімнің жұмыс орыны» Барысы:Балаларға берілген пазыл бөліктерімен қызмет орынының бөлмесін құрастыру және сол бөлмеде жұмыс істейтін қызметкерді тауып, орналастырады Қарым-қатынас іс әрекеті</p>	<p>Балбақша ауласына саяхат. Балабақша ауласына саяхатқа алып шығу.Аулада өсіп тұрған ағаштармен, бұталармен таныстыру. Танымдық-зерттеу іс әрекеті</p>	<p>мүсіндеу Үлкен доп кіші доп суреттері арқылы. 1-топ ермексаздан үлкен доп мүсіндейді. 2-топ ермексаздан кішкентай доп мүсіндейді. Балаларды бақылау Жеке көмек беру Танымдық-зерттеу іс әрекеті</p>	<p>тұратындығы туралы түсінік беру Тақтадағы суреттер бойынша жұмыс. – Суретте ең көп бейнеленген қандай зат? –Қандай заттар бір-бірден салынған? Мұнда қанша тауық бар? - Қанша балапандар бар? - Мына ағашта қанша алма? - Ал, мына ағашта қанша алма?  «Сызық жүргіз» ойыны. Дәптермен жұмыс. Шарты: үлкен шәйнектен үлкен кесеге дейін, ал кішкентай шәйнектен кішкентай кесеге дейін жол салындар. Зерттеу іс-әрекеті</p>	<p>өлеңдерді тыңдауға, көркем сөзге, кітапқа қызығушылыққа баулу. тақпақтарды, санамақтарды, өлеңдерді мәнерлеп, жатқа айтады Бір қадам әдісі бойынша жаттау. Сергіту сәті: Орнымыздан тұрайық, Алақанға соғайық. Бір отырып, бір тұрып Біз демалып алайық Дид.ойын: «Не жоқ?» Қай ойыншық жоқ екенін атады Бас бармақ әдісі арқылы қорытындылау. Балаларды мадақтау. Қарым-қатынас іс әрекеті</p>
<p>Таңертенгі жаттығу</p>	<p>Қыркүйек айының 1 аптасына арналған жаттығу кешені</p>	<p>Қыркүйек айының 1 аптасына арналған жаттығу кешені</p>	<p>Қыркүйек айының 1 аптасына арналған жаттығу кешені</p>	<p>Қыркүйек айының 1 аптасына арналған жаттығу кешені</p>	<p>Қыркүйек айының 1 аптасына арналған жаттығу кешені</p>

	(құралсыз)	(құралсыз)	(құралсыз)	(құралсыз)	(құралсыз)
Таңғы ас	Кейбір балалардың тамақты асықпай жейтінін, ал кейбір балалардың жылдам жейтінін ескере отырып, оларды асықтырмай, керісінше тамақты жақсылап шайнауға, ұсынылғанның бәрін тауысып жеуге үйрету Дұрыс тамақтану дағдысын үйрету	Қолды жуудың маңызын оның денсаулықты сақтау үшін өмірлік қажетті дағды екенін балалармен талқылау. Жеке бас гигиенасы мәдениетін үйрету	Тағамның жағымды түрі, дәм, иісі, пайдасы туралы әңгімелесу Коммуникативті дағдыны қалыптастыру Қарым-қатынас іс-әрекеті	Қасық шанышқыны дұрыс пайдалануды үйрету Дұрыс тамақтану дағдысын үйрету	тамақ ішіп болғаннан кейін алғыс айту Коммуникативті дағдыны қалыптастыру
Ұйымдастырылған іс-әрекетке дайындық	Дыбыстарды дұрыс айтуға арналған жаттығу. Ақ-ақ-ақ- ойнақтайды лақ Мақсаты:Сөйлеудің дыбыстық мәдениеті. Дауысты дыбыстарды дұрыс айту дағдыларын бекіту. Қарым-қатынас іс әрекеті	Дыбыс артикуляциясын дамытуға арналған әзіл-жаңылтпаштар аз-аз-аз Құдықты қаз. Қаңқылдайды қаз. Келіп қалды жаз. Болып қапты жаз. Атаңа хат жаз. Мақсаты:Сөйлеудің дыбыстық мәдениеті. дауыссыз дыбыстарды дұрыс айту дағдыларын бекіту. Қарым-қатынас іс әрекеті	Дыбыс артикуляциясын дамытуға арналған әзіл-жаңылтпаштар ер-ер-ер Қасиетті жер. Төгілді көп тер. Жемістерді тер. Аға соңынан ер. Сұрағанын бер. лау-лау-лау Желбірейді жалау Лапылдайды алау Мақсаты:Сөйлеудің дыбыстық мәдениеті. Дауысты, дауыссыз дыбыстарды дұрыс айту дағдыларын бекіту. Қарым-қатынас іс әрекеті	Топта ұйымдастырылған орталықтарда балалардың түрлі әрекеттерін ұйымдастыруға қажетті заттар мен материалдарды әзірлеу Зерттеу іс-әрекеті «Өнегелі 15 минут» - балалардың ересектермен еркін қарым-қатынас жасау дағдыларын қалыптастыру Бір тұтас тәрбие жоспары аясында	Барлық орталықтарды балалар әрекетіне қажетті заттар мен материалдармен толықтыру Зерттеу іс-әрекеті
Білім беру ұйымының кестесі	Дене шынықтыру	Сауат ашу негіздері	Сауат ашу негіздері Міндеті: Дыбыс пен	Сауат ашу негіздері Міндеті: Сөз Сөздерді	Көркем әдебиет Міндеті: Дыбыс

<p>бойынша ұйымдастырылған іс-әрекет</p>	<p>Міндеті : Спортзал. Кеңістікте бағдарлай білу және күш секілді дене қабілеттерін дамыту. Спортқа деген қызығушылықтарын дамыту. Көзбен бағдарлай отырып, ауызша нұсқаулармен ойын түріндегі жаттығуларды (жануарлардың қозғалысына еліктеу) педагогпен бірге орындауға үйрету. Спорттық құрал-жабдықтардың қажеттілігін, зал ішінде қауіпсіздік техникасын сақтау керектігін, заттарды аттағанда тепе- теңдік сақтау қажеттігін</p> <ol style="list-style-type: none"> 1. Құралсыз жалпы дамыту жаттығуларын орындату(№1). 2. Бұрылыс жасап, бір орындарында екі аяқпен секіру <p>Сөйлеуді дамыту Міндеті: Мектептегі алғашқы күн Балаларды әңгімені жалғастырып</p>	<p>Міндеті: Дыбы с Табиғидыбыстарды, жан-жануарлардың дыбыстарына жыратуға үйрету, сөзді айту үшін адамға дауыс керек екенін түсіндіру. «Не қалай дауыстайды?» Д/ойын Ойын шарты: Педагог үй жануарларының суретін көрсетіп, не істейтінін айтады. Балалар сол жануардың дауысын салады. Қой маңырайды: Сиыр мөңірейді: Жылқы кісінейді: Түйе боздайды: Ешкі бақырады: Бұл ойында үй жануарларының жүрісін де салуға болады «Жаңбыр» саусақ ойыны: Жаңбыр жауса, Тырс-тырс, Айтады гүл: – Дұрыс-дұрыс. Жаңбыр жауса, Тырс-тырс. Айтады қыр: – Ырыс-ырыс</p> <p>Қазақ тілі Міндеті: Мектеп бөлмелері Мектеп туралы шағын мәтін</p>	<p>сөз Табиғатта түрлі дыбыстардың бар екенін білдіру, олардан адамның даусын ажыратуға үйрету, дауыс ауызбен айтылып, құлақпен естілетін түсіндіру. Дидактикалық ойын: «Дауысынан таны» Ойын шарты: балалар шеңбер болып тұрады, бастаушы санамақ санау арқылы бір баланы ортаға шығарып, көзін байлайды. Санамақ арқылы келесі баланы шығарады, ол көзі байлаулы тұрған баланың атын айтады. Ойын осылай жалғаса береді. Педагог саусақ бұлшық еттеріне арналған жаттығу жасатады. Сыңғыр, сыңғыр сырғалар Құлағымда сыңғырлар. Оң қолымда білезік, Сол қолымда білезік, Санап көрші, кәнеки, 1, 2, 3 – бір, екі, үш, Демаламыз жинап күш.</p> <p>Дене шынықтыру Міндеті: Спортзалда ойнаймыз. Ептілік,</p>	<p>дұрыс айтып, лексикалық мағынасын анықтауға жаттықтыру. Дидактикалық ойын: «Сөз айт, тез айт» Ойын шарты: доппен орындалады. Балалар бір-біріне доп лақтырып, «А» дыбысынан басталатын сөздерді айтады. Педагог балаларға саусақ бұлшық еттерін дамыту жаттығуын жасатады. Басбармағым бастап берді, Саусақтарым ән сап берді, Шылдыр шүмек шылдырлады, Кіші бөбек былдырлады.</p> <p>Дене шынықтыру Міндеті: Денсаулықтың құпиялары. Спортпен шұғылдану, салауатты өмір салтына, өз денсаулығын бағалай білуге баулу.- таза ауа ағзаны күшейтеді, алаңда қимыл жаттығуларын орындау кезінде қауіпсіздік ережелерін қатаң</p>	<p>Табиғидыбыстарды, жан- жануарлардың дыбыстарына жыратуға үйрету, сөзді айту үшін адамға дауыс керек екенін түсіндіру «Не қалай дауыстайды?» Д/ойын Ойын шарты: Педагог үй жануарларының суретін көрсетіп, не істейтінін айтады. Балалар сол жануардың дауысын салады. Қой маңырайды: Сиыр мөңірейді: Жылқы кісінейді: Түйе боздайды: Ешкі бақырады: Бұл ойында үй жануарларының жүрісін де салуға болады «Жаңбыр» саусақ ойыны: Жаңбыр жауса, Тырс-тырс, Айтады гүл: – Дұрыс-дұрыс. Жаңбыр жауса, Тырс-тырс. Айтады қыр: – Ырыс-ырыс Музыка Міндеті: Нота үйренейік Шығармалардың эмоциялық мазмұнын олардың сипатын көңіл</p>
---	---	--	---	---	--

<p>айтуға үйрету; Мазмұнды жалғастыру арқылы ой- қиялдарын дамыту; баланы ұқыптылыққа тәрбиелеу. Ба-ба-ба – бала. Бо-бо-бо – бота Бө-бө-бө – бөрік. Табыл – дабыл. Бақа – бақбақ «П» дыбысының буын ішінде кездесетін сөздерге мысал келтіреді: Па-па-па – парта.</p> <p>Жа-па-лақ – жал-пақ. Па-рақ – жа-пы-рақ. Қазақ тілі Міндеті: Менің мектебім Мектеп туралы түсініктерін кеңейту. Қазақ тіліндегі сөздер мен сөйлемдерді түсініп және күнделікті өмірде қолдана білуге үйрету. Диалогке қатысуға үйрету. Дидактикалық ойын: «Танысу». Балалар аттарын айтып, қуыршақпен танысады. – Сенің</p>	<p>құруға үйрету. Қазақ тіліндегі сөздер сөйлемдерді түсініп және күнделікті өмірде қолдана білуге үйрету. Дидактикалық ойын: «Танысу». Балалар аттарын айтып, қуыршақпен танысады. – Сенің атың кім? – Менің атым – Айсұлу. – Менің атым – Айнұр. – Менің атым – Батырхан Дидактикалық ойын: «Тыңда, көрсет, қайтала». (Балалардың есте сақтау қабілеттерін жетілдіру, тілдерін дамыту, қима суреттермен жұмыс). – біз қайда келдік? -мектепке мектепте кімдер бар? -мектепке оқушылар мен ұстаздар бар -сынып бөлмелерінде нелерді көріп отырсындар? -сынып бөлмелерінде парта, тақта, сөрелер, т.б бар. Жарайсындар балалар Олай болса алдарыңдағы пішіндерден автобусты құрастырамыз Математика негіздері</p>	<p>шыдамдылық, төзімділік тәрізді дене қабілеттерін дамыту. - тізбекпен қалай жүру керектігін, екі аяқпен қалай секіру керектігін, секіру кезінде қолымен қандай көмек жасауға болатындығын үйрету «Мұқият бол» ойын жаттығуы. 1,5 минут орташа қарқынмен жүгіру; қозғалысты белгі бойынша алмастыру – жүру, еңбектеу. Мұрынмен тыныс алуға көңіл бөлу, жүру қарқынын бұзбай ырғақпен адымдауларын қадағалау. Тыныс алу гимнастикасы (у-шу кешені). Қимыл-қозғалыс ойыны: «Бос орын» (5 рет). Балалар шеңбер бойына малдас құрып отырады. Жүргізуші шеңбер бойымен жүріп, бір ойыншының жанына келіп, оның жанына беторамалды тастайды да: «Бұл жер саған тар. Өзіңе орын тауып ал», – дейді. Ойыншы беторамалды алады да,</p>	<p>сақтау керектігі, баяу жүгіргенде аяқ басына басып, қысқа қадамдар жасау керектігін үйрету Қимыл-қозғалыс ойыны: «Қармақ». (3 рет). Балалар шеңбер бойына тұрады. Педагог ортада. Ол қолындағы баудың (қармақтың) бір ұшынан ұстайды. Баудың екінші ұшына құм салынған дорба байланған. Педагог жіпті жербауырлата айналдыра бастайды. Балалар орнында тұрып жоғары секіріп қалып, құтылуға тырысады. Жоғары секіргенде екпінмен итеріліп, аяқтарын жинап алады. Кімнің аяғы ілінсе, сол ойыншы «қармаққа түсті». Ойын барысында балаларды ауық-ауық үзілістер жасап, демалтып тұру қажет.</p> <p>Көркем әдебиет Міндеті: Білімің-бұлағың</p>	<p>күйін әсерлі реңктерін ажырату Музыка тыңдау: «Гүлдерайым» қазақтың халық әні (өңдеген Т. Қоңыратбай). Ән айту: «До-ре-ми» (Ө. Байділдаев), «Білімің – бұлағың» (Т.Қоңыратбай) Музыкалық-ырғақтық қимылдар: «Марш» (В. Дешевов) Билер: «Жұптасу биі» (чех халық әуені) Ойындар, хороводтар: «Сикырлы ағаш» («Дидактикалық ойындар» жинағынан</p> <p>Шығармашылық бейнелеу Міндеті: Автобус Заттарды бірнеше бөліктерден бейнелей білу, жапсыру, құрастыруға, мүсіндеу дағдыларын қалыптастыру Балалар бұл ненің даусы? -Бұл машинаның даусы -Жарайсындар балалар бүгін біздер көліктер туралы әңгімелесетін боламыз. Балалар көліктердің бірнеше түрлері бар. Әуеде</p>
---	--	---	---	---

<p>атың кім? – Менің атым – Рома. – Менің атым – Вика. – Менің атым – Арлан</p> <p>Дидактикалық ойын: «Тыңда, көрсет, қайтала». (Балалардың есте сақтау қабілеттерін жетілдіру, тілдерін дамыту, қима суреттермен жұмыс). – Мынау кім? – Мынау – қыз. – Қыз қайда келді? – Қыз мектепке келді.</p> <p>Қоршаған ортамен танысу Міндеті: Ең жақын адамдар Отбасы және отбасы мүшелері туралы ұғымдарын кеңейту -Балалар сендердің қастарыңда үнемі кімдер болады? - Ата – анамыз, аға, тәте, бөпе, ата , әже т.б Балалар оларды біз неге жақындарымыз деп айтамыз. Біз балалар ол адамдармен бір шаңырақ астында тұрамыз.</p> <p>Сергіту сәті: (саусақ гимнастикасы) Бір үйде біз нешеуіміз? Кел, ойнайық екеуіміз:</p>	<p>Міндеті: Біреу-көп Бір сөзінің мағынасымен таныстыру.</p> <p>Топтық жұмыс. 1-Бір-бірден берілген заттарды қоршап сызады. Педагог балалардан сыйлық ретінде ойыншықтарды қаншалықты жиі алатындығы туралы сұрайды.</p> <p>2-тапсырманы орындауды ұсынады: бір сыйлықты таңдаңдар. Онда не болуы мүмкін? Оны бояңдар.</p> <p>3-тапсырманы орындайды – бір қорапты таңдап, оны бояйды.</p> <p>Музыка Міндеті: Білімнің бұлағың Музыка сипатына сәйкес ойын әрекеттерін орындау, музыкалық тіркестерге сәйкес қимылдарды өзгерту</p> <p>Музыка тыңдау: «Қосалқа» Дәулеткерей Ән айту: «Білімнің – бұлағың» (Т. Қоңыратбай) Музыкалық-ырғақтық қимылдар:</p>	<p>жүргізушіні қуады. Ал жүргізуші оның орнына жылдам барып отырып алуға тырысады. Орынсыз қалған ойыншы жүргізуші болады</p> <p>Сөйлеуді дамыту Міндеті:Мектептегі алғашқы күн Балаларды әңгімені жалғастырып айтуға үйрету; Мазмұнды жалғастыру арқылы ой-қиялдарын дамыту; баланы ұқыптылыққа тәрбиелеу. Үнтаспадан Б.Самедиеваның орындауында «Достар, достар» әні тыңдатылады Педагог балаларға «Адал дос» деген әңгіме оқып береді Міне, балалар, мақал-мәтелдерің өзінде досқа деген сенім жайлы айтылған. Достыққа адал адам, сертіне де адал болады.</p> <p>Дидактикалық ойын: «Бір сөзбен ата». Ойын шарты: педагог қолындағы допты лақтырып көп сөз</p>	<p>А.Шаяхметов Әдеби шығармадағы қоғамдық өмір оқиғалары туралы түсінігін қалыптастыру. Өлеңнің баяндау сипатын сезінуге баулу. Қанатым талмайды, Қиялым самғайды. Ақын да, ғалым да, Ұстазсыз болмайды. Мереке күніңмен, Құттықтап бүгін мен, Ойыма ой қосам, Сен берген біліммен.</p> <p>Д/ойын: «Ғажайып қоржын». Ойынның шарты: Ғажайып қоржынның ішінде бірнеше заттар, ойыншықтар, оқу құралдары бар. Сол заттардың ішінен ойыншықтарды бір бөлек, оқу құралдарын бір бөлек жинау керек және аттарын атайды. Балалар оқу құралдары мен ойыншықтарды ажыратып бөлек жинайды және аттарын атайды</p> <p>Математика негіздері Міндеті:Заттарды ортақ қасиеті</p>	<p>ұшатын,суда жүзетін, жерде жүретін. Ал енді балалар осы көліктердің ішінен автобұсаққа тоқталамыз. -Бұл автобус Енді балалар қараңдаршы осы автобұсты сипаттайық. -Автобұстың түсі қандай? -Автобұстың түсі қызыл -Автобұстың пішіні қандай? -Автобұстың пішіні төртбұрыш -Автобұстың терезелері қандай пішінді? -терезелерінің пішіні төртбұрыш -Ал мынау автобұстың есігі есігінің ішінен адамдар кіреді. -Автобұстың адамдарға беретін пайдасы қандай? -Автобус адамдарды баратын жерлеріне жылдам апарып тастайды. -Ал мынау не балалар -Машинаның дөңгелегі -Дөңгелегінің түсі қандай? — дөңгелегінің түсі қара Жарайсыңдар балалар Олай болса алдарыңдағы пішіндерден автобұсты құрастырамыз.</p>
--	--	---	--	--

Бас бармағым —
папам, Балаң үйрек —
апам, Ортан терек —
ағам, Шылдыр шүмек
— мен, Титтей бөбек
— сен.
Бір үйде біз нешеуміз?
Бір үйде біз бесеуміз!
Балалар сендер
отбасымды жақсы
көреміз деп
айттыңдар, ал сендер
оларға
көмектесесіңдер ме?
— Ендеше қазір тексеріп
көреміз. Мен сендерді
«Мейірімді істер»
атты ойынға
шақырамын.
Балалар менің
қолымда әдемі себет
бар осы себетке
мейірімді істерді
жинаймыз. Ол үшін
мынатүрлі-түсті
гүлдерді алып үйде
ата — аналарына
қандай көмек
көрсететіндеріңді айта
отырып гүлді себетке
салу керек.

«Қояндар», «Аю»,
«Түлкі»,
«Қасқыр» (Т. Ломова)
Билер: «Жұптасу биі» (чех халық әуені)
Ойындар, хороводтар:
«Айгөлек» қазақтың
халық әні (өңдеген Б.
Қыдырбекова)
Қауіпсіздік ережелері.
Жол қауіпсіздігі
ережелерін сақтау. Жол
белгілерін (жүру бөлігі,
жаяу жүргіншілер
өткелі, тротуар) білу,
бағдаршамның
белгілеріне сәйкес
жолдан өту

**Бір тұтас тәрбие
жоспары аясында**

айтады, допты қағып
алған бала сол сөздердің
жалпылама , баламасын
айтады. Мысалы: әке,
ана , аға,тәте – отбасы.
Кесе, шәйнек, шанышқы,
қасық – ... Қасқыр, түлкі,
жолбарыс – ... Қызыл,
сары, жасыл, көк –

Математика негіздері
Міндеті: Біреу-көп Бір
сөзінің мағынасымен
таныстыру.

Топтық жұмыс.
1-Бір-бірден берілген
заттарды қоршап
сызады.
Педагог балалардан
сыйлық ретінде
ойыншықтарды
қаншалықты жиі
алатындығы туралы
сұрайды.

2-тапсырманы орындауды
ұсынады: бір сыйлықты
таңдаңдар. Онда не
болуы мүмкін?
Оныбояңдар.
тапсырманы орындайды
– бір қорапты таңдап,
оны бояйды

**«Суды, тамақты,
энергияны үнемді
тұтыну» - табиғи
ресурстарға ұқыпты
қарауды қалыптастыру**

**бойынша топқа
біріктіру** Дара
заттарды бөлуді үйрету.
Бір элементтен
тұратын жиын туралы
түсінік беру.Балаларға
мынадай жаттығуларды
ұсынады: Көгөністерге,
жемістерге, тәттілерге
бөлуді ұсынады.
Заттар тобын бір сөзбен
атайды. «Қарбыз
қандай топқа жатады?»
деген сұраққа жауап
беруге қиналады.
«Көп» және
«бірнеше»терминдерін
қолданады. Саны
бойынша салыстырады:
жемістер көп, ал
қарбыз біреу.
Көгөністер көп, ал
қарбыз біреу және т.с.с

**Қоршаған ортамен
танысу Міндеті:**

Мектеп мамандары
Балалардың мектеп
қызметкерлері туралы
олардың жұмысының
маңыздылығы туралы
білімдерін кеңейту.

**«Қандай мамандық
иесі?» ойыны.**

Балалар бұл сөздерді
қандай мамандық иесі
айтуы мүмкін екенін
анықтайды

Сіздің кекіліңізді қысқа
қию керек пе?...

(шаштараз) Балалар,
кітаптың бетін

ашындар ... (мұғалім)

Рульді оңға бұрайын...
(жүргізуші)

Сурет салуға
қылқаламдардайындадым
...(сур

етші) Сізге емделу үшін
дәрілер жазып берейін...

(дәрігер) Қанша
килограмм

кәмпитөлшейін?...
(сатушы) Сізге қандай

көйлек тігу керек?..
(тігінші)

Балалар, сендер үлкен

			Бір тұтас тәрбие жоспары аясында		болып өскенде әрқайсысың бір мамандықты таңдайсыңдар. Сендер өздеріңнің болашақтарыңды қалай қиялдайсыңдар? Сенің қиялыңдағы болашақ мамандық қандай болуы мүмкін? Балалар өздерінің кім болғысы келетіндігі туралы әңгімелеп, қиялыңдағы әлемде ол таңдаған мамандықтың қалай өзгеретіндігі туралы ойларын ортаға салады.
Серуенге дайындық	өздігінен реттілікпен киіну және шешінуді үйрету Өзіне-өзі қызмет ету дағдысын қалыптастыру	киімдерін шкафтарға салуға, дербестікке дағдыландыру Өзіне-өзі қызмет ету дағдысын қалыптастыру	сөздік қорды балалардың киімдерінің, аяқ киімдерінің атауларымен байытуға Мемлекеттік тілді меңгерту	Балаларды мейірімділікке, бір-біріне көмектесуге баулу олардың сөйлеуін дамыту Мемлекеттік тілді меңгерту	өздігінен реттілікпен киіну және шешінуді үйрету Өзіне-өзі қызмет ету дағдысын қалыптастыру
Серуен	Бақылау: Жаңбырды бақылау. Мақсаты: Жаңбырды бақылай отырып , оның бұлттан жауатындығы және түрлерін айтып түсіндіру.Мысалы;Жай жаңбыр, өткінші	Бақылау: Бұлтты бақылау. Мақсаты: Бұлттың түзілуі және олардың түрлерін :шарпы, будақ,қабатты бұлиларды ажырату. Еңбек: Ауладағы гүлдерді суару.	Бақылау: Жылы жаққа қайтқан тырналарды бақылау. Мақсаты: Күзде тырналардың жылы жаққа кететіндігін, қыс мезгілінде тамақтың тапшылығы, аяздың қаттылығы оларға	Бақылау: Желді бақылау. Мақсаты: Желдің түрлерімен таныстыру;салқын жел, жылы жел, ұйытқып соққан жел.Желдің күштілігі ауа-райының салқындығын	Бақылау:Көшедегі машиналарды бақылау. Мақсаты: Көшедегі машиналардың жүрісін бақылау.Олардың түрлерімен таныстыру.Машина адам үшін , уақытын үнемдейтіндігімен

<p>жаңбыр, нөсер жаңбыр. Еңбек: Ағаш түптерін қопсыту. Мақсаты: Балаларды еңбек сүйгештікке тәрбиелеу, өздеріне берілген тапсырманы тиянақты орындауын қадағалау. Жеке жұмыс: Ал керемет бұл қандай? Төгіледі төбедең. Көк теңізден күйғандай Көл-көсір су не деген? (Жаңбыр) Мақсаты: Жұмбақ жаттата отырып, балалардың есте сақтау қабілеттерін арттыру, сөздік қорларын дамыту, сөзді мәнерлі айтуға дағдыландыру. Ойын: «Айгөлек-ау айгөлек». Мақсаты: Балаларды ептілікке, шапшаңдыққа баулу. Қимылдық ойын: «Сұр қоян». Ойын барыс</p>	<p>Мақсаты: Балаларды қоршаған әлемге қамқорлықпен қарауға, табиғат әсемдігін сезіне білуге тәрбиелеу. Жеке жұмыс: Аспанға ұшар бу болып Жерге қайтар су болып. (Бұлт) Мақсаты: Жұмбақ жаттата отырып, балалардың тіл байлығын байыту, дыбыстардың дұрыс айтуын қадағалау. Ойлау қабілетін арттыру. Ойын: «Кімге қандай құрал керек?» Мақсаты: Қандай жағдайда әр нәрсенің қажеттілігін білу мақсатында ойнату. Шапшаңдыққа баулу. Қимылдық ойын: «Соқыр теке». Ойын барысы: Соқыр теке кең бөлмеде, аулада ойнауға болатын қызықты ойын. Шеңбер сызылып, оның ортасына көзі байланған «соқыр теке» жіберіледі. Қалғандары</p>	<p>қиынға соғатындығын түсіндіру. Еңбек: Құстарға жем сауыт жасау. Мақсаты: Құстарға қамқорлық қарауға, аяушылық сезімдерін оятуға тәрбиелеу. Жеке жұмыс: Сапсары боп келе жатқан, Сезді мекен күзді олар. Қарлығаштар ұшып кетті, Ұшып кетті тырналар. Мақсаты: Балалардың сөздік қорларын молайтып, тілдің грамматикасы дұрыс сақтау дағдысын қалыптастыру. Дидактикалық ойын: «Күзде не киеміз?» Мақсаты: Күз мезгіліне байланысты адамдардың киімкію үлгісін көрсете түсіндіру. Қимылдық ойын: «Аттамақ». Мақсаты: Денені шынықтыру, шапшаңдыққа, ептілікке баулу. Ойын барысы: Бұл ойында үш жіпті керіп</p>	<p>үдететіндігін түсіндіру. Еңбек: «Әдемі гүлдер» Мақсаты: Гүлзардағы гүлдерді суару. Өсімдіктерге қамқор болу, аялау, күту. Жеке жұмыс: Такпақ. «Жел» Мақсаты: Балаларға жел туралы өлең жаттату арқылы тілдегі дауыс ырғағының мәнерлілігін сезіне білуге мүмкіндік туғызу. Жел улейді у-у-у. Құйын келіп билейді зу-зу-зу Қатты-қатты жел соқтығу-гу-гу, Жапырақтар қол соқты ду-ду-ду. Қимылдық ойын: «Айгөлек-ау, айгөлек». Мақсаты: Қандай жағдайда әр нәрсенің қажеттілігін білу мақсатында ойнату. Шапшаңдыққа баулу. Қимылдық ойын: «Орамал тастау».</p>	<p>түсіндіру. Машинаға қарсы жүгірмеу, көше тәртібін құрыс сақтап жүруге үйрету. Еңбек: Ағаш түптерін қопсыту, су құю. Мақсаты: Табиғатты аялай білуге, өсімдіктерге қамқор болуға үйрету. Жеке жұмыс: «Алтын күз» тақырыбына сурет бойынша әңгімелесу Мақсаты: Балаларды сурет бойынша әңгіме құрауға дағдыландыру; тілдің грамматикалық құралуын одан әрі дамыту және сөздік қоры молайту. Қимылдық ойын: «Ақ қояным» Мақсаты: Балаларға әртүрлі қимылдар жасату арқылы денелерін ширату, көңілдерін көтеру. Қимылдық ойын: «Ұшты-ұшты» Ойын барысы: «Осы кезде ұшты-ұшты қазан ұшты, ұшты-ұшты қабан ұшты», - дейді. Осы кезде ұшпайтын нәрсесеге қолын көтерген кісі</p>
--	---	---	---	--

<p>ы:Ойыншылардың біреуі қоян болады.Барлық қалған балалар дөңгеленіп тұрады.Қоян дөңгелектің ортасынан орын алады.Балалар тәрбиешімен бірге мынадай өлең айтады:</p> <p>Бармақ болып тоғайға сұр көжек, Жуынып жатыр бүгжеңдеп: Тұмсығын жуды, Құйрығын жуды, Құлағына жуды-түртінді, Құп-құрғақ боп сүртінді. Қоян өзіне байланысты қимылдардың бәрін жасайды:тұмсығын, құйрығын , құлағын жуады, бәрін сүртеді.Қос аяқтап кіріп, дөңгеленіп тұрғандардың біреуіне жақындай береді(қонаққа келе жатыр). Ол бала қоянмен ауысқандаойын</p>	<p>оны «соқыртеке бақ-бақ»,- деп мазақтап түртіп қашады.Бірақ олар шеңберден шығып кетпеуі тиіс.Егер соқыртеке ойыншылардың бірін ұстап алса, даусына қарап оның атын айтады.Дәл тапса ұсталған адамның көзі байланып «соқыртеке» болады.Ойыншылардың көзі байлаулы адамды әдейі сөзбен жетектеп отырып, алдап , шұңқырға , бағанаға қарай бағыттайды.Бұл ойынды көңілді, күлкілі етеді.</p> <p>Дербес ойындар: 1.Әткіншектебу. 2. Тартылғышқа тартылу.</p> <p>Тренинг: «Біз тату баламыз».</p> <p>Физикалық,әлеуметтік дағдыларды қалыптастыру. Экологиялық мәдениет дағдысы</p>	<p>ұстап тұрады.Бріншісі-төмен ,оны аттап өту керек, екінші-биік, оны еңкейіп, үшіншісінен тағы да аттап өту керек.Әуелі ойыншыны алып келіп, осы жіптерден өткізіп , содан соң көзін байлап, бір айналдырып қояберу керек.Ойын басқарушының белгісімен жіпті керіп ұстап тұрған адамдар жіпті жинап , алады, ал ойыншы өзінше әрекеттеніп аттап жүреді.</p> <p>1.Сазбалшықтан «қала» құрастырайық. 2. «Тәтті тоқаштар» пісірейік.</p> <p>Тренинг: «Тырналар болып ұшайық» Танымдық,әлеуметтік дағдыларды қалыптастыру. Экологиялық мәдениет дағдысы, еңбекке баулу</p>	<p>Ойын барысы:Орамал тастау ойыны қатысушылар араласа шеңбер құрып отырады.Ойын бастаушының қолындағы орамал шиыршықталған,ұруға ыңғайлы болады.Ойнаушылар эн немесе әңгіме айтып отырғанда бастаушы оларды сырттарынан айналып, біреуді белгілеп, оның артына қолындағы орамалды тастап кетеді.Егер қайта айналып келгенде әлгі адам өзінің сырт жағында қалған орамалды байқамаса, басқаоушы оны орамалмен ұрғылайды.Ал, егер отырған адам өзінің сыртына орамал түскенін байқаса , бастаушыны қууға тиіс.Ойыншыдан қашып жүрген бастаушы босап қалғанорынға келіп отырады.</p> <p>Дербес ойындар: 1. «Желмен</p>	<p>айыпты болып есептеледі.Ұшатын және ұшпайтын нәрселер жұртты жаңылту мақсатында әдейі арба- қарға,үйрек-бүйрек, кептер- кепсер, көже- шөже, іркіт- бүркіт болып айтылады.Есек ұшты, есік ұшты, етік ұшты, бесік ұшты деп ұзақ айтылып келіп, шөмеле ұшты, бөдене ұшты деп жаңылыстыруға болады.</p> <p>Дербес ойындар: «Тәтті тоқаштар» пісірейік «Мені қуып жет».</p> <p>Тренинг: «Шаңырақ» Танымдық,әлеуметтік дағдыларды қалыптастыру. Экологиялық мәдениет дағдысы, еңбекке баулу</p> <p>«Суды, тамақты, энергияны үнемді тұтыну» - табиғи ресурстарға ұқыпты қарауды қалыптастыру Бір тұтас тәрбие жоспары аясында</p>
--	--	---	--	---

	<p>аяқталады.</p> <p>Балалардың өз бетімен ойнауы:</p> <p>1. Сазбалшықтан «қала» құрастырайық.</p> <p>2. «Тәтті тоқаштар» пісірейік.</p> <p>Тренинг: «Қолшатыр Танымдық, әлеуметтік дағдыларды қалыптастыру. Экологиялық мәдениет дағдысы»</p>			<p>жарысайық»</p> <p>2. «Менің әдемі үйім»(құрастыру)</p> <p>Тренинг: «Қолшатыр астында».</p> <p>Физикалық, әлеуметтік дағдыларды қалыптастыру.</p> <p>Экологиялық мәдениет дағдысы</p>	
Серуеннен оралу	<p>өзіне қызмет көрсетуге, өздігінен реттілікпен киіну және шешінуді үйрету, киімдерін шкафтарға салуға, , оларды мейірімділікке, бір-біріне көмектесуге баулу</p> <p>Өзіне-өзі қызмет ету дағдысын қалыптастыру</p>	<p>дербестікке дағдыландыруға, сөздік қорды балалардың киімдерінің, аяқ киімдерінің атауларымен байытуға</p> <p>Өзіне-өзі қызмет ету дағдысын қалыптастыру</p>	<p>өзіне қызмет көрсетуге, өздігінен реттілікпен киіну және шешінуді үйрету, киімдерін шкафтарға салуға, , оларды мейірімділікке, бір-біріне көмектесуге баулу</p> <p>Өзіне-өзі қызмет ету дағдысын қалыптастыру</p>	<p>Кір киімдерді тәрбиешіге ескертіп ауыстыру, қолдарын көпіршітіп жуу</p> <p>Жеке гигиенаны сақтауға баулу</p> <p>Қауіпсіздік ережелері.</p> <p>Жол қауіпсіздігі ережелерін сақтау. Жол белгілерін (жүру бөлігі, жаяу жүргіншілер өткелі, тротуар) білу, бағдаршамның белгілеріне сәйкес жолдан өту</p> <p>Бір тұтас тәрбие жоспары аясында</p>	<p>өзіне қызмет көрсетуге, өздігінен реттілікпен киіну және шешінуді үйрету, киімдерін шкафтарға салуға, , оларды мейірімділікке, бір-біріне көмектесуге баулу</p> <p>Еңбекке баулу</p>
Түскі ас	<p>Тағамның жағымды түрі, дәм, иісі, пайдасы туралы</p>	<p>Тамақты дұрыс ішу. Қасықты дұрыс ұстау, майлықты қолдану, нан</p>	<p>Қолды жуудың маңызын оның денсаулықты сақтау үшін өмірлік</p>	<p>Тағамның жағымды түрі, дәм, иісі, пайдасы туралы әңгімелесу</p>	<p>Қасық шанышқыны дұрыс пайдалануды үйрету</p>

	<p>әңгімелесу</p> <p>Коммуникативті дағдыны қалыптастыру</p> <p>Қарым-қатынас іс-әрекеті</p>	<p>қиқымын шашпай, сорпамен сусынын төкпей ішуді үйрету. (мәдени-гигиеналық дағдылар, өзіне-өзі қызмет ету, еңбек әрекеті)</p>	<p>қажетті дағды екенін балалармен талқылау.</p> <p>Жеке бас гигиенасы мәдениетін үйрету</p>	<p>Коммуникативті дағдыны қалыптастыру</p> <p>Қарым-қатынас іс-әрекеті</p>	<p>Дұрыс тамақтану дағдысын үйрету</p> <p>Қоршаған орта</p>
Күндізгі ұйқы	<p>Балалардың тыныш ұйықтауына жағымды жағдай орнату. Тыныштық сақтау. Жәй музыка қою.</p> <p>Зерттеуіс-әрекеті</p>	<p>балалар ұйықтайтын бөлмені алдын-ала желдету</p> <p>ұйықтар алдында балаларға кітап оқу</p> <p>қарым-қатынас іс-әрекеті</p>	<p>ұйықтар алдында балаларға кітап оқу</p> <p>қарым-қатынас іс-әрекеті</p>	<p>балалар ұйықтайтын бөлмені алдын-ала желдету</p> <p>Бесік жырын айту</p> <p>(Көркем әдебиет ,Салт-дәстүр мәдениетін дамыту)</p>	<p>ұйықтар алдында балаларға кітап оқу</p> <p>қарым-қатынас іс-әрекеті</p>
Біртіндеп ұйқыдан ояту, сауықтыру шаралары	<p>жалпақ табандылықтың алдын алу мақсатында</p> <p>«Денсаулық жолдарымен жүргізу»</p> <p>тәрбиешінің баланың мінез-құлық және адамгершілік туралы күнделікті 15 минут жеке әңгімелесуі.</p>	<p>тыныш жағдайдан сергектікке біртіндеп көшіру, баланың ағзасын қимыл белсенділігіне дайындау</p>	<p>жағымды музыкамен біртіндеп ояту; - қолдар мен аяқтарды керу, созу, көтеріп, түсіруге жаттығулар, саусақ жаттығуларын орындау; - массаж жолдармен жүргізу</p>	<p>жағымды музыкамен біртіндеп ояту; - қолдар мен аяқтарды керу, созу, көтеріп, түсіруге жаттығулар,Көз жаттығуларын жасау</p>	<p>жалпақ табандылықтың алдын алу мақсатында</p> <p>«Денсаулық жолдарымен жүргізу »</p>
Бесін ас	<p>Қолды жуудың маңызын оның денсаулықты сақтау үшін өмірлік қажетті дағды екенін балалармен талқылау.</p> <p>Жеке бас гигиенасы мәдениетін үйрету</p>	<p>Тағамның жағымды түрі, дәм, иісі, пайдасы туралы әңгімелесу</p> <p>уКоммуникативті дағдыны қалыптастыру</p>	<p>Қасық шанышқыны дұрыс пайдалануды үйрету</p> <p>Дұрыс тамақтану дағдысын үйрету</p> <p>Қоршаған орта</p>	<p>тамақ ішіп болғаннан кейін алғыс айту</p>	<p>Тағамның жағымды түрі, дәм, иісі, пайдасы туралы әңгімелесу (Сөйлемді дамыту, эмоционалды дағдыларды қалыптастыру)</p>

<p>Балалардың дербес әрекеті (баяу қимылды ойындар, үстел үсті ойындары, бейнелеу әрекеті, кітаптар қарау және тағы басқа әрекеттер)</p>	<p>Міндеті:Балаларға жиын оның әртүрлі түстегі, пішіндегі, өлшембегі заттардан тұрптындығы туралы түсінік беру. Д/О «Жапырақтарды салыстыр» Балаларға жиын, оның әртүрлі түстегі заттардан тұратындығы туралы түсінік береді (Математика негіздері) Балалардың дербес әрекетіМақсаты: Балалардың доптармен, қозғалатын ойыншық тармен, құрсаулармен ойындарын қолдау, дене шынықтыру құралдарын, спорттық және қимылды ойындарға арналған атрибуттарды пайдалануға ынталандыру. Баланың дербес әрекетін қалыптастыру</p>	<p>Міндеті: Балаларға жиын оның әртүрлі түстегі, пішіндегі, өлшембегі заттардан тұрптындығы туралы түсінік беру. Д/О «Менің отбасым» Балаларға жиын, оның әртүрлі түстегі заттардан тұратындығы туралы түсінік беру (Математика негіздері) Балалардың дербес әрекеті Мақсаты: Балаларды педагогпен бірге жаттығуларды орындауға, қимылды ойындарға қатысуға тарту. Балалардың жас және жеке ерекшеліктерін ескере отырып, ағзаға түсетін салмақты реттеу. Баланың дербес әрекетін қалыптастыру</p>	<p>Міндеті:5 ке дейін реттік санау дағдыларын дамыту Д/О«Қасиетті жер кереметі» Мақсаты:1ден 3 -ге дейін реттік санау дағдыларын дамыту, реттік сан есімдерді атау. (Математика негіздері) Балалардың дербес әрекеті Мақсаты: Балаларға адамның дене және сезім мүшелері, олардың ағзадағы рөлі және оларды қалай қорғауға, күтуге болатыны туралы түсінік беру. Тамақтану тәртібін сақтаудың және көгөністер мен жемістердің, дәрумендердің адам ағзасына пайдасы туралы түсінік беру. Баланың дербес әрекетін қалыптастыру</p>	<p>Міндеті: Көлемді санай алады, заттарды ретімен санату Д/О«Тұрмыстық заттар» Мақсаты:1ден 3 -ге дейін реттік санау дағдыларын дамыту, реттік сан есімдерді атау. 3 көлемінде тура және кері санауға жаттықтыру (Математика негіздері) Балалардың дербес әрекетіМақсаты: «Денсаулық - зор байлық» сөзінің мәнін түсіну, өзінің жасаған ісәрекетінің ағзаға әсерін, тістерді тазалаудың пайдасын, суық тимеудің алдыналуға болатынын түсіну. Салауатты өмір салты туралы ұғымдарды кеңейту. Баланың дербес әрекетін қалыптастыру</p>	<p>Міндеті:5 ке дейін реттік санау дағдыларын дамыту Д/О «Құстар» Мақсаты: Мақсаты:1ден 3 -ге дейін реттік санау дағдыларын дамыту, реттік сан есімдерді атау. 3 көлемінде тура және кері санауға жаттықтыру (Математика негіздері) Балалардың дербес әрекетіМақсаты:Дене белсенділігі (танертеңгі жаттығу, шынықтыру, спорттық және қимылды ойындар) мен ұйқының қанық болуының пайдасы туралы түсінікті кеңейту. Құлап қалған кезде өзіне қарапайым көмек көрсетуге, науқастанған кезде ересектерге жүгінуге баулу. Баланың дербес әрекетін қалыптастыру</p>
<p>Серуенге дайындық</p>	<p>Өздігінен реттілікпен киіну және шешінуді</p>	<p>киімдерін шкафтарға салуға, дербестікке</p>	<p>сөздік қорды балалардың киімдерінің, аяқ</p>	<p>Балаларды мейірімділікке, бір-</p>	<p>өздігінен реттілікпен киіну және шешінуді</p>

	үйрету Өзіне-өзі қызмет ету дағдысын қалыптастыру	дағдыландыру Өзіне-өзі қызмет ету дағдысын қалыптастыру	киімдерінің атауларымен байытуға Мемлекеттік тілді меңгерту	біріне көмектесуге баулу олардың сөйлеуін дамыту Мемлекеттік тілді меңгерту	үйрету Өзіне-өзі қызмет ету дағдысын қалыптастыру
Серуен	Қыркүйек. Карточка №1. Мезгіл өзгерістерін бақылау Ұлттық қимылды ойын: «Ақ серек, көк серек» Мақсаты: - Балаларды ұлттық ойын туралы түсінігінің болуы. -Шапшандылықтарын арттыру, сөздік қорларын Дамыту Адамгершілік және патриоттық дағды, Ұлттық құндылықтарды дарыту дағдысын қалыптастыру	Қыркүйек. Карточка №2. Жаңбырды бақылау. Ұлттық қимылды ойын: «Арқан түю» Мақсаты: - Балаларды аз қимылды ойын түрімен таныстыру; -Ойын барысын түсіндіру; -Сөздік қорын дамыту,қызығушылықтарын арттыру; -Ұлттық ойынды қастерлеуге тәрбиелеу; Қошаған ортмен танысу, физикалық дағдыны дамыту	Қыркүйек. Карточка №3. Көлік түрлерін бақылау. Аз қимылды ұлттық ойын: «Бес табан» Мақсаты: - Асық түрлерімен, асық атауларын таныстыру; -Асық түстерін атау; -Ептілікке, мергендікке баулу; - Ұлтжандыққа тәрбиелеу; Жолда жүру ережелерін дамыту, Ұлттық құндылық дағдысын қалыптастыру	Қыркүйек. Карточка №4. Өрмекшіні бақылау Ұлттық қимылды ойын: «Боран» Мақсаты: -Балаларды ұлттық ойынымен таныстыру; -Дене шынықтыруға деген қызығушылықтарын арттыру; - Тәртіптілікке, әдептілікке тәрбиелеу; Жәндіктер туралы ұғымдарын кеңейту	Қыркүйек. Карточка №5. Бақ-бақ гүлін бақылау Ұлттық қимылды ойын: «Соқыр теке» Мақсаты: -Балаларды ұлттық ойын түрімен таныстыру. -Сөздік қорларын, ойлау қабілеттерін дамыту. - Сезімталдыққа, төрт түлік малға қамқор боуға тәрбиелеу Өсімдіктердің жіктелуі туралы түсініктерін кеңейту
Балалардың үйге қайтуы	Бүгінгі күннің қалай өткені туралы, баланың жетістіктері қандай болғаны туралы сөйлесу	Ата –аналармен балалардың тазалықтары жайлы әңгімелесу Балалардың тәрбиешіден сұранып үйге қайтуы.	Ата аналармен балалардың бүгінгі іс-әрекеттері туралы әңгімелесу.	.Ата-аналарға балалардың жеке бас гигиенасына назар аудару керектігін ескерту.Балалардың тәрбиешіден сұранып үйге қайтуы.	Балалардың денсаулығы жайлы әңгімелесу

Тәрбиелеу білім беру процесі
2024-2025 жыл
Мектепалды даярлық «Балақай» тобы
Қыркүйек 2-апта

Күн тәртібі	Дүйсенбі 09.09.2024	Сейсенбі 10.09.2024	Сәрсенбі 11.09.2024	Бейсенбі 12.09.2024	Жұма 13.09.2024
Балаларды қабылдау	Салемдесу Балалар мен ата-аналарға жақсы көңіл күй тілеу Медбике тексеруі «Менің Қазақстаным» Аптаның бірінші күні таңертең ҚР әнұраны орындалады. Бір тұтас тәрбие жоспары аясында	Салемдесу Балаларды әсем әуенмен,көтеріңкі көңіл күймен қарсы алу Медбике тексеруі «Балалар кітапханасы» жобасы «Бір кітап», «Кітап – менің қазынам», «Жас тыңдарман» жобалары аясындаға балалар кітапханасы	Салемдесу Көңіл күй смайликтерімен қарсы алу Медбике тексеруі	Салемдесу Көңілді әуенмен қарсы алу Медбике тексеруі «Күй күмбірі» - балалардың бойында музыканы тыңдауға қызығушылықтарын, музыканы эмоционады қабылдауды, түсінуді, қадірлей білуді қалыптастыру, ұлттық мәдениетке қызығушылықты арттыру Бір тұтас тәрбие жоспары аясында	Салемдесу Жаәсы көңіл күй тілеу Медбике тексеруі
Ата-аналармен әңгімелесу, кеңес беру	Баланы балабақшадан қалдырмау туралы кеңес беру Ата-анамен	Үйдегі өзіне-өзі қызмет ету дағдыларының қалай қалыптасып жатқанын сұрау Ата-анамен	Баланың үйдегі ойыншықтарға деген қызығушылығы жайлы сұрау Ата-анамен	Балабақшадан кейінгі баланың өзін-өзі қалай ұстайтыны жайлы әңгімелесу Ата-анамен	Демалыс күндердегі баланың күн тәртібі жайлы әңгімелесу Ата-анамен консультация

	консультация	консультация «Суды, тамақты, энергияны үнемді тұтыну» - табиғи ресурстарға ұқыпты қарауды қалыптастыру Бір тұтас тәрбие жоспары аясында	консультация	консультация	
Балалардың дербес әрекеті (баяу қимылды ойындар, үстел үсті ойындары, бейнелеу әрекеті, кітаптар қарау және тағы басқа әрекеттер)	Міндеті: Күнделікті өмірде гигиеналық дағдыларды сақтауды үйрету Балабақшалағы ойыншықтар Мақсаты: Балаларды ойыншықтың түрімен таныстырып, ойыншықты әдемі жинауды үйрету. Мәдени гигиеналық дағдылар күнделікті тазылық жұмысы, Сөйлеуді дамыту	Міндеті: Бірқалыпты шеңбр бойымен жүру Дидактикалық ойын: Дайын бол. Барысы: Балалар шеңбермен жүреді. Жүргізуші бір сөз айтады, ал балалар сол сөзді іс-қимылмен көрсетеді. Мысалы: қоян – секіреді, құс – ұшады т.с.с. Физикалық дағдыны дамыту	Міндеті: Көлденең және тік сызықтарды салу, дөңгелек пішінді заттарды бейнелеуді үйрету «Суреттер сыры» Мақсаты: Суретті үлгі бойынша бояп, эстетикалық талғамын дамыту. Шығармашылық іс-әрекетті дамыту	Міндеті: Балалар әдебиетіне, театр әлеміне ызығушылықтарын қалыптастыру Сюжеттік ойын «Педагог» сюжетті-рөлді ойынының Мақсаты: балалардың, педагогтың әрекетіне қызығушылығын іс жүзінде іске асыру үшін жағдай туғызу. Барысы: балалар өздері ұнатқан педагогтарының іс-әрекетін айту, педагог ретінде өзін ұстау туралы айту (Коммуникативтік дағдыларды дамыту Көркем әдебиет, сөйлемді дамыту, Эмоционалды дағдыларды қалыпт)	Міндеті: Шешендікке, әдеби тілге баулу Мақал мәтелдер» Мақсаты: Айтылған мақал- мәтелді қайталап айтып беруге дағдыландыру (Сөздің қорды дамыту, сөйлеуді дамыту, көркем әдебиет)
Таңертенгі жаттығу	Қыркүйек айының 2 аптасына арналған	Қыркүйек айының 2 аптасына арналған	Қыркүйек айының 2 аптасына арналған	Қыркүйек айының 2 аптасына арналған	Қыркүйек айының 12 аптасына арналған

	жаттығу кешені (құралмен)	жаттығу кешені (құралмен)	жаттығу кешені (құралмен)	жаттығу кешені (құралмен)	жаттығу кешені (құралмен)
Таңғы ас	Майлықты дұрыс қолдануды, нанды үгітпей жеу қажет екенін ескертіп отыру Мәдениетті тамақтану дағдысын үйрету	Қолды жуудың маңызын оның денсаулықты сақтау үшін өмірлік қажетті дағды екенін балалармен талқылау. тәрбиешінің баланың мінез-құлық және адамгершілік туралы күнделікті 15 минут жеке әңгімелесуі. Жеке бас гигиенасы мәдениетін үйрету	Тағамның жағымды түрі, дәм, иісі, пайдасы туралы әңгімелесу Коммуникативті дағдыны қалыптастыру қарым-қатынас іс-әрекеті	Қасық ,шанышқыны дұрыс пайдалануды үйрету Дұрыс тамақтану дағдысын үйрету	тамақ ішіп болғаннан кейін алғыс айту Коммуникативті дағдыны қалыптастыру қарым-қатынас іс-әрекеті
Ұйымдастырылған іс-әрекетке дайындық	Топта ұйымдастырылған орталықтарда балалардың түрлі әрекеттерін ұйымдастыруға қажетті заттар мен материалдарды әзірлеу	Саусақ жаттығу. Құстар қанат қағады Құстар ұшып барады, Көкте қанат қағады. Барлық құстар қосылып, Шик-шиқ-деп, ән салады	Ұйымдастырылған іс-әрекетке дайындық жасау, көрнекіліктерді дайындау, видео түсіндірмелер дайындау Қауіпсіздік ережелері. Жол қауіпсіздігі ережелерін сақтау. Жол белгілерін (жүру бөлігі, жаяу жүргіншілер өткелі, тротуар) білу, бағдаршамның белгілеріне сәйкес жолдан өту Бір тұтас тәрбие жоспары аясында	Барлық орталықтарды балалар әрекетіне қажетті заттар мен материалдармен толықтыру	Іс-әрекетке қажетті құралдарды дағдыларға қарай дайындау
Білім беру	Дене шынықтыру	Сауат ашу негіздері	Сауат ашу негіздері	Сауат ашу негіздері	Көркем әдебиет

<p>ұйымының кестесі бойынша ұйымдастырылған іс-әрекет</p>	<p>Міндеті: Күлкі сыйла. Бала ағзасын төзімді, мықты болуға шынықтыру, омыртқаның қисайып кету қаупінің алдын алу. Орындық үстінде әр қадам басқан сайын допты алдында, артында ұстап, динамикалық тепе-теңдіктерін сақтап жүруді үйрету (ені – 20 см, биітігі – 30 см). Құрсаудан-құрсауға екі аяқпен секіру: ширақ итеріліп, құрсаудың ортасына түсу керектігін түсіндіру. (3 рет). Құрсаудан-құрсауға екі аяқпен секіру: 4 құрсауға кезекпен секіріп барып, қайтарда құрсауларды айналып, орындарына жүгіріп келеді. Секірген кезде құрсаудың ортасына түсуге тырысады. Екі аяқпен ширақ итеріліп, аяқтарының ұшымен жерге түседі Ойын: «Қайда жасырылғанын тап». (2 рет). Спортзалда еркін тұрады</p>	<p>Міндеті: Сөз.Сөздің мағынасы Балаларды сөздерді дұрыс айтуға және сөздердің лексикалық мағынасын түсіне біюге үйрету. «Кім көп біледі?» ойынын ойнату. Ойлаған сөздеріңді буынға бөлейік. – Әр буында бір дауысты дыбыс болады. Дауысты дыбыстарды қызыл түспен, ал дауыссыз дыбыстарды көк түспен белгілейміз (балаларға көрсету). Қазақ тілі Міндеті: Біз мектепте не істейміз?Сөздерді сөз тіркесімен айтуға сөйлем құрауға жаттықтыру. Қазақ тіліндегі сөздер мен сөйлемдерді түсініп және күнделікті өмірде қолдана білуге үйрету. Тақпақ жаттау. Шағын мәтіндер құрауға үйрету. Сөздік ойын: «Жалғасын тап». Суреттерді көрсетеді, суретке байланысты заттың атын атайды, сол сөзге сөзді байланыстырып жалғап, сөйлем құрайды. Мектеп ... (әдемі, жарық,</p>	<p>Міндеті: Біз дыбыс пен сөз туралы не білеміз Балалардың сөздің лексикалық мағынасын ажыратып, берілген дыбысқа сөз ойлап, оны дауыс ырғағымен айта білуге жаттықтыру. Педагог балаларға ыммен «отырындар», «сөйлемдер», «тынышталындар», – деп белгі береді. Ыммен – сөйлемей ишарамен түсіндіру – Міне, балалар, көрдіңдер ме, сөзсіз өмір сүру қандай қиын, ал біз бәріміз өз ойымызды сөз арқылы айта аламыз. – Балалар, қазір мен бір сөз айтамын. Мысалы: «сиыр», енді сендер бір сөзден айтыңдар. Ал шатасып кетпес үшін мына стақанға әр сөз айтылған соң бір қарындаштан салып отырайық. Мен «сиыр» сөзін айттым, бір қарындаш салайын. Тағы да кім сөз айтады? Ең соңында қарындаштарды санап, педагог қорытынды жасайды. – Міне, біз қандай көп сөз білеміз, айта берсек әлі</p>	<p>Міндеті :Дауысты дыбыстар Сөздегі дыбыстардың бірізділігін белгілеуге үйрету. -Балалар өткен тақырыпты естеріңе түсіндірдіңдерші? – Не жайлы айттық? Педагог: Дыбыс айтылуына қарай әртүрлі болып естіледі. Дидактикалық ойын: «Ненің дыбысы?» Ойын шарты: Педагог ұнтаспадан әртүрлі көлік түрлерінің табиғат құбылыстарының, жан-жануар, жәндіктердің дыбыстарын естіртеді. Балалар ненің дыбысы екенін табу керек Дидактикалық ойын: «Сөз айт, тез айт» Ойын шарты: доппен орындалады. Балалар бір-біріне доп лақтырып, «А» дыбысынан басталатын сөздерді айтады. Дене шынықтыру Міндеті: Мен ойнағанды жақсы көремін Кеңістікті бағдарлай білу шеберліктерін дамыту, қозғаушы есте сақтау</p>	<p>Міндеті: Кішкентай бағбан М .Төрежанов Әңгіменің эмоциялық - бейнелік мазмұнын жеткізе баяндауға баулу Әңгімелеуде сюжеттік бірізділікті сақтап, бейнелеуіш сөздерді қолдануға үйрету. Әңгіме ұнады ма? – Әңгіме не туралы? – Авторы кім? – Садық бауда не істеді? – Садықты кім ойнауға шақырды? – Қалел досына не көрсетті? – Садық неге бармады? – Күз мезгілінде не өсті? – Садық Қалелге әкесінің қай сөзін айтты? (Балалармен бірге қайталап оқу). – «Кішкентай бағбан» деп кімді айтамыз? – Садықтың жасаған еңбегін қалай бағалайсың? – Сен Қалелдің орнында болсаң, не істер едің? – Әңгіме қалай аяқталды . Музыка Міндеті: Көңілді ырғақтар Музыка сипатын ырғақты жүріспен музыканың ширақ сипатын жеңіл ырғақты жүріспен беру.</p>
--	---	--	--	--	--

<p>Сөйлеуді дамыту Міндеті: Менің досым Суретке қарап әңгіме құрауды және байланыстырып сөйлеуді үйрету, баланың сөздік қорын байыту; Үнтаспадан Б.Самединеваның орындауында «Достар, достар» әні тыңдатылады Педагог балаларға «Адал дос» деген әңгіме оқып береді Міне, балалар, мақал-мәтелдердің өзінде досқа деген сенім жайлы айтылған. Достыққа адал адам, сертіне де адал болады. Дидактикалық ойын: «Бір сөзбен ата». Ойын шарты: педагог қолындағы допты лақтырып көп сөз айтады, допты қағып алған бала сол сөздердің жалпылама, баламасын айтады. Мысалы: әке, ана, аға, тәте – отбасы. Кесе, шәйнек,</p>	<p>таза). Таңертең жаттығу ... (жасаймыз). Музыка залында... (ән айтамыз, би билейміз). Серуенге шығып ... (ойнаймыз, демаламыз).</p> <p>Музыка Міндеті: Нота үйренейік Шығармалардың эмоциялық мазмұнын олардың сипатын көңіл күйін әсерлі реңктерін ажырату Музыка тыңдау: «Гүлдерайым» қазақтың халық әні (өңдеген Т. Қоңыратбай). Ән айту: «До-ре-ми» (Ө. Байділдаев), «Білімің – бұлағың» (Т.Қоңыратбай) Музыкалық-ырғақтық қимылдар: «Марш» (В. Дешевов) Билер: «Жұптасу биі» (чех халық әуені) Ойындар, хороводтар: «Сиқырлы ағаш» («Дидактикалық ойындар» жинағынан) Математика негіздері Міндеті: Заттарды ортақ қасиеті бойынша</p>	<p>де көп. – Сендер байқадыңдар ма, кейбір сөз ұзақ дыбысталса, енді бір сөз қысқа дыбысталады. Сол себепті сөздер ұзын және қысқа болады. Мына екі сөзді тыңдаңдар: үй және кітапхана. Осы сөздердің қайсысы ұзақ, ал қайсысы қысқа айтылады? – Біз ол сөзді өлшеп көрсетейік: 2 қолдың алақандарын біріктіріңдер. Сөзді дыбыстай бастаған кезде алақандарыңды аша бастайсыңдар. Ал дыбыстап болысымен, сол сәтте тоқтай қалыңдар (Бұл жаттығу 2–3 баламен жекелеп жүргізіледі, 6–8 сөз айтылады).</p> <p>Дене шынықтыру Міндеті: Біз күшті және ержүрекпіз. Қозғалыс кезінде қайтадан сап құрып тізбекпен жүру және бағытты өзгертіп жүру дағдыларын жетілдіру. Салауатты өмір салтын сақтауға баулу. «Біз күшті және</p>	<p>қабілеттерін дамыту. Допты бастан асыра бір-біріне лақтырып, оны екі қолмен қағып алуды үйрету. Допты бір-біріне екі қолмен бастарынан асыра лақтыру. Екі тізбекке, сапқа бөлініп тұрады (арақашытығы – 2 метр) (10 рет). Допты тура қолға лақтырып беруге тырысады. Лақтыру бағытын бұзбауға</p> <p>тырысады. Допты ширақ лақтырады. Қимыл-қозғалыс ойыны: «Жүгіру» (3 рет). Шеңберге тұрып, балалардың ішінен санамақ арқылы қуалайтын баланы таңдайды. Белгі бойынша орындықтың үстіне қашып шығады. Бір орыннан екінші орынға қашып жүреді. Сайланған бала оларды ұстауға тырысады.</p> <p>Көркем әдебиет Міндеті: Күз-жомарт Е. Өтетілеуұлы Өлеңді логикалық</p>	<p>Музыка тыңдау: «Вальс» (К. Шілдебаев), «Полька» (М. Красев), «Қамажай» халық әуені (өңдеген Н. Меңдіғалиев) Ән айту: «Мен өнерлі баламын» (М. Омаров) «До-ре-ми» (Ө. Байділдаев) Музыкалық-ырғақтық қимылдар: «Биімді қайтала» (үнтаспада, педагогтің таңдауымен) Билер: «Жұптасу биі» (чех халық әуені) Ойындар, хороводтар: «Ән салған кім?» (А. Райымқұлова) Музыкалық аспапта ойнау: «Еркем-ай» қазақтың халық әні (өңдеген Б. Дәлденбай) Шығармашылық бейнелеу Міндеті: Алмұрт Жолақшаларды екіге бүктеп ретімен қиып жапсыру, құрастыру суретін салу, мүсіндеу дағдыларын қалыптастыру Мақсаты: Күзгі табиғатты бақылау кезінде қарапайым</p>
---	---	---	---	---

<p>шанышқы, қасық – ... Қасқыр, түлкі, жолбарыс – ... Қызыл, сары, жасыл, көк –</p> <p>Қазақ тілі Міндеті : Біздің топ Не? Нелер? сұрақтарына дұрыс жауап беруге жаттықтыру, жаңылтпаш жаттау. Қазақ тіліне тән дыбыстарды дұрыс айту, сөздер мен сөйлемдерді түсінуді және қолдануды үйрету. Сөздік ойын: «Жалғасын тап». Суреттерді көрсетеді, суретке байланысты заттың атын атайды, сол сөзге сөзді байланыстырып жалғап, сөйлем құрайды. Мектеп... (әдемі, жарық, таза) Біздің (топ) Біздің топта.. (ойыншықтар көп) Біздің топта.(үстелдер, орындықтар, кереуеттер) бар. Табиғат бұрышында ..</p>	<p>топқа біріктіру Дара заттарды бөлуді үйрету. Бір элементтен тұратын жиын туралы түсінік беру. «Қоян» – бала жұдырығын түйеді. Одан кейін сұқ саусағы мен ортаңғысаусағын шошайтады. «Қоян» құлақтарын созыптұр. «Сақина» – бала жұдырығын түйеді. Одан кейін бас бармағы мен сұқ саусағын түзетіп, бір- бірімен түйістіреді. «Саусақтардың амандасуы» – саусақтарын түзу ұстап, алақандарын бір-біріне қарама- қарсыұстайды. тапсырманы орындауды ұсынады. Тапсырманы жеке орындауға және алма мен алмұрттарды бөлек топтарға бөлу үшін қасиеттерін тұжырымдауға уақыт береді. Сұрақ қояды: Әрбір топта неше алма және алмұрт бар? «Бірнеше» немесе «көп», «бір»сөздерін</p>	<p>ержүректі» Таяқты дұрыс ұстау керектігін, допты саусақтарымен күшке салмай төменнен жоғарыға қарай қалай итеру керектігін, кегельдердің оң және сол жағынан қалай айналып өту керектігін үйрету. Тепе- теңдікке арналған тапсырманы орындайды: гимнастикалық орындық үстінде доп ұстап жүру: Нұсқау: тізені жоғары көтеріп, іші толтырылған доптарды аттап өту. Екі тізбекке тұрады. Бастарын түсірмей, дене бітімдерін түзу ұстап жүреді. Орындықтан түсерде, алдымен жерді аяғының ұшымен басып, сонан соң бүкіл табанын жерге қояды. <u>Қауіпсіздік техникасы</u> қажет кезде көмек беру, толтырылған доптарды балалардан бір адым қарақашықтыққа қою. Қимыл-қозғалыс ойыны: «Тым-тырақай» (3 рет). Ойыншылар бір-бірінің қолдарынан ұстап, шеңбер бойында тұрады.</p>	<p>екпінмен, үзілістермен жатқа айтуға дағдыландыру. Байланыстырып сөйлеуін жетілдіру. Дидактикалық ойын: «Кімде не бар?» Ойын шарты: Бір бала қолына жасырған затты сипаттайды. Сипатталған затты қалған балалар табу керек. Педагог: Балалар, сендер дүкенге барғанда әртүрлі заттарды, жаңа айтқан жемістермен көгөністерді көресіндер. Сол заттарды сатып алуға болады. Ал сатып ала алмайтын заттар да бар екен. Сендер дәптермен жұмыс жасағанда көресіндер.</p> <p>Математика негіздері Міндеті: 1саны және цифры 2саны және цифры 1және 2 цифрымен таныстыру. Заттарды санай алуға сандардың айтылу реттілігін</p>	<p>өзгерістерді атай білуге және өздерінің сезімдері туралы әңгімелеуге үйрету -Қазір қандай жыл мезгілі? - Күзде ағаштар қандай түске енеді? -Жапырақтар қандай- қандай түске боялады? - Неге күзді «Алтын күз» деп атаймыз? Жаңа сабақпен таныстыру Бүгін қағазға өң беру аппликация жұмысын жасаймыз. 1. Бүрку 2. Дымқылдау 3. Құрғақ қылқалам (Осы тәсілдермен таныстырып өту) Сергіту сәті: Тербеледі ағаштар, Алдымнан жел еседі. Кіп-кішкентай бөбектер Үлкен болып өседі. Үлгімен таныстыру 1. Үлгімен таныстыру 2. Дайындаманы қиып алу 3. Дайындаманы төрт бөлікке бөлгізу. 4. Дайындама әртүрлі пішінді жапырақшалар. 5. Контур сызығы бойымен қиғызу 6. Ақ қағаз бетіне</p>
---	--	---	--	---

<p>(гүлдер) бар.</p> <p>Қоршаған ортамен танысу Міндеті: Мектеп мамандары Балалардың мектеп қызметкерлері туралы олардың жұмысының маңыздылығы туралы білімдерін кеңейту. «Қандай мамандық иесі?» ойыны. Балалар бұл сөздерді қандай мамандық иесі айтуы мүмкін екенін анықтайды. Сіздің кекіліңізді қысқа кию керек пе?...(шаштараз) Балалар, кітаптың бетін ашыңдар ... (мұғалім) Рульді оңға бұрайын...(жүргізуші) Сурет салуға қылқаламдардайындадым...(су ретші) Сізге емделу үшін дәрілер жазып берейін...(дәрігер) Қанша килограмм кәмпітөлшейін?... (сатушы) Сізге қандай көйлек тігу керек?.. (тігінші) Балалар, сендер үлкен</p>	<p>пайдалануға қолжеткізеді. Әр түрінен бір үлкен жемісті бояу</p>	<p>Ортада ұстаушы-жүргізуші тұрады. балалар төмендегі сөздерді айтып, шеңбер бойымен жүреді: «Ал, кәнеки, балалар, Бір, екі, үш – деп санаңдар. Бір, екі, үш – ал тараңдар!» Осыдан кейін зал ішіне тым-тырақай қашады. Ұстаушы балаларды қуып, ұстауға тырысады. Сөйлеуді дамыту Міндеті: Менің досым Суретке қарап әңгіме құрауды және байланыстырып сөйлеуді үйрету, баланың сөздік қорын байыту; -Балалар, «Дос» деген сөз жай айтыла салмаған сөз екен. Дос болудың дәлелі жауапкершілігі бар екенін түсінулерің қажет. Досыңа адал болсаң, досың саған да адал болады. -Досыңа қандай сыйлық бересің суретін сал.</p> <p>Математика негіздері Міндеті: 1саны және цифры 2саны және цифры 1және 2</p>	<p>үйрету. (Тақтаға бір алманың суретін іледі). - Тақтада қанша алма бар? (Осыдан кейін тағы бір алманың суретін алып, бір алманы қосады) -Енді қанша алма болды? «Екі» деген сөзге балалардың көңілін аударарды. (Екі саны екі бірліктен тұратынынбалаларға айтып түсіндіреді.) - Балалар, бір алмаға және бір алма қостық. Содан екі алма шықты. Осыдан соң екі санының цифрымен таныстырады. Екі санына байланысты өлең шумақтарын оқып береді 2 цифры: Бірден кейін тұрамын Бірден кейін тұрғаным. Бірді бірге қосқанда, Мен шығамын, шырағым. - Бірінші жолақшаға бір үйректің суретін қойыңдар, екінші жолақшаға бір тауықтың суретін қойыңдар. Үйрек пен</p>	<p>жапырақшаларды ретімен желімдеу.</p> <p>Қоршаған орта Міндеті: Заттардың адам өміріндегі маңызы.Заттар неден жасалады? Заттар,олардың белгілері мен ерекшеліктері туралы ұғымдарын қалыптастыру. «Айналар» ойыны. Шарты: жүргізуші сайланады, қалған балалар «айна» болады. Жүргізуші айна сататын «дүкенге» кіргендей болады. Жан-жағына қарап, таңданып, қандай қимыл жасаса, «айналар» сол қимылды қайталайды.</p>
--	--	---	--	--

болып өскенде әрқайсысың бір мамандықты таңдайсыңдар. Сендер өздеріңнің болашақтарыңды қалай қиялдайсыңдар? Сенің қиялыңдағы болашақ мамандық қандай болуы мүмкін? Балалар өздерінің кім болғысы келетіндігі туралы әңгімелеп, қиялыңдағы әлемде ол таңдаған мамандықтың қалай өзгеретіндігі туралы ойларын ортаға салады.

цифрымен таныстыру. Заттарды санай алуға сандардың айтылу реттілігін үйрету. Сикырлы паровозбен саяхат жасауды ұсынады. («Паровоз және вагондар» кестесі). Суретте неше паровоз бар? (Біреу). Вагондарға ондағы терезе санына сәйкес әртүрлі ертегілердің кейіпкерлері отырғызылады (педагогтің қалауы бойынша іріктеледі). Педагог тақтаға бір паровоз бен бірнеше вагонды (3-тен 5-ке дейін) бекітеді. Ойынға қосылады. Әрбір вагонда 1 кейіпкерден болуы мүмкін екенін айқындайды. Оларды іріктеп отырғызады. Паровозға неше вагон тіркедік? Әрқайсысын көрсете отырып, балалармен бірге дауыстап санайды. Одан кейін ұсынады: Терезелерді санаймыз: бір, екі. Келесі вагонда:

тауық қанша болды? Екеуі тең бе? - Үйректің досы келіп қасына отырды. Қанша үйрек болды? Қайсысы көп? Оқу қызметін сұрақ-жауап арқылы қорытындылаймын

			бір, екі жәнет.с.с. Вагондардың әрқайсысында 1 терезе немесе терезелер жұбы бар.		
Серуенге дайындық	Балаларды мейірімділікке, бір-біріне көмектесуге баулу олардың сөйлеуін дамыту Мемлекеттік тілді меңгерту	өздігінен реттілікпен киіну және шешінуді үйрету Өзіне-өзі қызмет ету дағдысын қалыптастыру «Балалар кітапханасы» жобасы «Бір кітап», «Кітап – менің қазынам», «Жас тындарман» жобалары аясындаға балалар кітапханасы	Серуенге қызығушылық туғызу; балалармен жеке әңгімелесу; серуенге ойын материалдарын таңдау; серуенде балаларды әрекет етуге ынталандыру Таным, коммуникативті дағдыларды қалыптастыру	Балаларды мейірімділікке, бір-біріне көмектесуге баулу олардың сөйлеуін дамыту Мемлекеттік тілді меңгерту	Көшеде жүру қауіпсіздігін сақтауға үйрету. Қимылды ойындар «Мені қуып жет», Бір-біріне қақтығысып қалмай жүгіруге үйрету Жол ережелерін үйрету
Серуен	Бақылау: Құстардың қысқы тіршілігін бақылау. Мақсаты: Құстардың күзгі тіршілігін қадағалай отырып, кейбіреуінің жылы жаққа ұшып кететіндігі, ал кейбіреуінің қыстап қалатындығы туралы түсінік беру. Жеке жұмыс: Тақпак: «Құстар қайтып барады». Мақсаты:Балаларға	Бақылау:Ауа-райын бақылау. Мақсаты: Ауа-райын бақылай отырып, күз мезгілінің өзіне тән ерекшеліктерін көрсете сипаттау. Еңбек: «Таза алаң». Мақсаты: Аула сыпырушыға көмектесу.Тазалыққа, кішіпейілдікке үйрету.Үлкендердің еңбегін қадірлей білуге тәрбиелеу. Жеке жұмыс: Е.Өтетілеуов «Күшік».	Бақылау: Ауа-райын бақылау. Мақсаты: Ауа-райын бақылай отырып, күз мезгілінің өзіне тән ерекшеліктерін көрсете сипаттау. Еңбек: «Таза алаң». Мақсаты: Аула сыпырушыға көмектесу.Тазалыққа, кішіпейілдікке үйрету.Үлкендердің еңбегін қадірлей білуге тәрбиелеу. Жеке жұмыс: Е.Өтетілеуов «Күшік».	Бақылау: Алтын күзді бақылау. Мақсаты: Күзгі алаңның назар аударып, күздің алғашқы белгілерін анықтау.Қай ағаштың жапырақтары ерте өзгеріске ұшырайтынын, түрін, түсін ажырату. Қуандырып біздерді, Мерекелі күз келді Кел жемісті алтын күз Кемелденсін халқымыз. Қимылдық ойын: «Жылғадан қарғып	Бақылау: Жәндіктерді бақылау. Мақсаты: Күзде жәндіктер қысқа қалай дайындалады?Мінекей, құмырсқаларды қараңдаршы, өз азықтарын жинап еңбектеніп жатыр. «Қыстың қамын жаз ойла». Еңбек:Біздің алаң. Мақсаты: Ауладағы жапырақтарды жинау.Балалардың еңбекке ынтасын арттырып , өздігінен

<p>тақпақ жаттату арқылы сөздік қорларын молайту, дыбыстарды дұрыс айта білуге үйрету. Қазан толы Дәулет қорын қалады. Заңғар көкке жол сызып, Құстар қайтып барады. Қимылдық ойын: «Жүзік салу» Мақсаты: Зейін қойып тыңдауға үйрету. Қимылдық ойын: «Сымсыз телефон». Ойын барысы: Балалар сап түзеп тұрады. Ойын басқарушы бірінші тұрған адамға құлағына сыбырлап, сөз немесе сөйлем айтады, ол келесі көршісіне сыбырлап естіген сөзін жеткізеді, солай соңғы адамға дейін жалғасады. Ал енді ойын басқарушы соңғы адамнан бастап әлгі айтылған сөзді</p>	<p>Мақсаты: Ү дыбысының айтылуына жаттықтыру. Тақпақты мәнерлеп айтуға үйрету. Е.Өтетілеуов. «Күшік». Үреді үйшікте Аулада күшіктер Біреуі оның қап-қара, Біреуі сары ала Біреуі қардай ақ, Біреуі сұр жолақ Бәрібір, бәрінің жұмысы біреу-ақ; Үреді абалап Ойын: «Қасқыр мен қаздар». Мақсаты: Топ болып ойнауға, рөлдерді бөліп ойнауға қалыптастыру. Қимылдық ойын: «Тымпи-тымпи». Мақсаты: Топ болып ойнауға, рөлдерді бөліп ойнауға қалыптастыру. Ойын барысы: Тымпи-тымпи ойынын бастаушы дөңгеленіп отырған ортасына шығып: «Тым-тырыс, тымпи-тымпи», - дейді. Осы сәтте қалған адамдар үндемеуге тиіс. Ортаға шыққан адам әр түрлі әзіл, сықақ, қызықты әңгімелер</p>	<p>Мақсаты: Ү дыбысының айтылуына жаттықтыру. Тақпақты мәнерлеп айтуға үйрету. Е.Өтетілеуов. «Күшік». Үреді үйшікте Аулада күшіктер Біреуі оның қап-қара, Біреуі сары ала Біреуі қардай ақ, Біреуі сұр жолақ Бәрібір, бәрінің жұмысы біреу-ақ; Үреді абалап Ойын: «Қасқыр мен қаздар». Мақсаты: Топ болып ойнауға, рөлдерді бөліп ойнауға қалыптастыру. Қимылдық ойын: «Тымпи-тымпи». Мақсаты: Топ болып ойнауға, рөлдерді бөліп ойнауға қалыптастыру. Ойын барысы: Тымпи-тымпи ойынын бастаушы дөңгеленіп отырған ортасына шығып: «Тым-тырыс, тымпи-тымпи», - дейді. Осы сәтте қалған адамдар үндемеуге тиіс. Ортаға шыққан адам әр түрлі әзіл, сықақ, қызықты әңгімелер</p>	<p>өтеміз», «Қоян мен қасқыр». Мақсаты: Ептілікке, жылдамдыққа бірлесіп ойнауға үйрету. Еңбек: «Таза алаң» Мақсаты: Ойын алаңындағы ағаш бұтақтарын жинау. Балаларды еңбек сүйгіштікке тәрбиелеу. Бастаған ісін аяғына дейін тиянақты орындауға үйрету. Жеке жұмыс: «Отбасы мүшелері» Мақсаты: Отбасы мүшелерін дұрыс атай білуге үйрету. Қимылдық ойын: «Көрші». Мақсаты: Балалардың ептілікке, сезімталдық, кеңістікті бағдарлай білуге үйрете отырып, батылдық сияқты қабілеттерін одан әрі дамыту. Шапшаң қимылдап, жылдам жүгіруге үйрету. Ойын барысы: Балалар екі-екіден қол ұстасып, бірінің</p>	<p>еңбек ете білуге үйрету. Жеке жұмыс: Тыйым сөздерді жаттату. Мақсаты: «Суға түкірме», «Нанды баспа», «Дастархан басында кекірма» т.б сөздердің мағынасын айтып түсіндіру. Қимылдық ойын: «Итеріспек» Ойын барысы: Ойын көгалда өткізіледі, үлкен шеңбер сызылады, ортаға екі ойыншы шығады. Егер бір аяқпен секіріп жүріп, екі баланың біреуі екінші аяғын жерге тигізбестен қарсыласын шеңберден итеріп шығарса жеңгені. Аяғын жерге тигізіп алса, жеңілгені. Ойын жалғаса береді. Балалардың өз бетімен ойнауы: 1. Тығылыспақ. 2. Тартқышқа тартылу. 3. Допты қуалау. Танымдық, әлеуметтік дағдыларды қалыптастыру. Экологиялық мәдениет дағдысы</p>
---	--	--	--	---

<p>сұрайды.Бастапқы айтқан сөзі кейде өзгеріп кетуі мүмкін, соны қате естіп өзгерткен адам айып өтейді.Айып түрлері: Ән салу, би билеу т.б</p> <p>Дербес ойындар:</p> <p>1.Тығылыспақ</p> <p>2. Әткеншек тебу.</p> <p>Тренинг: «Құс болып ұшайық».</p> <p>Танымдық,әлеуметтік дағдыларды қалыптастыру.</p> <p>Экологиялық мәдениет дағдысы</p>	<p>айтып отырғандарды күлдіруге тырысады.Белгілі уақытқа дейін өзінің осындай «өнерімен» ешкімді күлдірте алмаса, жеке адамның жанына барып , соны күлдіруге күш салады.Әзіл-сықақтары әлсіз, әсерсіз болса, аузы-мұрнын қисайтып, түрлі қолайсыз қимылдар жасап күлдіруге әрекет етеді. Осы сәтте әлгі ойыншы үн шығармауға, ортадағы адамның сұрағына жауап бермеуге тырысады.Ал, сөйлеп , күліп қойса айыпкер саналады.</p> <p>Айыбы үшін өлең айтып би билейді.Айбын өтегеннен кейін ол ортаға шығып, ойынды басқарып кетеді.</p> <p>Балалардың өз бетімен ойнауы:</p> <p>1. Әткеншек тебу.</p> <p>2. Допты қуалау.</p> <p>Тренинг: «Біз біргеміз».</p> <p>Танымдық,әлеуметтік дағдыларды қалыптастыру.</p> <p>Экологиялық мәдениет</p>	<p>айтып отырғандарды күлдіруге тырысады.Белгілі уақытқа дейін өзінің осындай «өнерімен» ешкімді күлдірте алмаса, жеке адамның жанына барып , соны күлдіруге күш салады.Әзіл-сықақтары әлсіз, әсерсіз болса, аузы-мұрнын қисайтып, түрлі қолайсыз қимылдар жасап күлдіруге әрекет етеді. Осы сәтте әлгі ойыншы үн шығармауға, ортадағы адамның сұрағына жауап бермеуге тырысады.Ал, сөйлеп , күліп қойса айыпкер саналады.</p> <p>Айыбы үшін өлең айтып би билейді.Айбын өтегеннен кейін ол ортаға шығып, ойынды басқарып кетеді.</p> <p>Балалардың өз бетімен ойнауы:</p> <p>1. Әткеншек тебу.</p> <p>2. Допты қуалау.</p> <p>Тренинг: «Біз біргеміз».</p> <p>Танымдық,әлеуметтік дағдыларды қалыптастыру.</p> <p>Экологиялық мәдениет</p>	<p>артына бірі тұрады.Олардың алдынан 3- 8 метр жерден сызық жүргізіледі.Ол сызықтың бойында торуылшы бір бала тұрады.Тәрбиешінің белгісімен ең артында тұрған бала, балалар тобының екі жағымен жүгірген бойы сызықтан өтіп қайтадан қол ұстасуы керек. Егер ұстап алса , қолынан жетектеп әкеліп , топтың алдына келіп тұрады.Ал қалған біреуі торуылшы болып, сызықтың үстінде қалады.</p> <p>Балалар жүгіріп келе жатқанда торуылшы оларға арқасын беріп , теріс қарап тұрады.Ортасында тұрған қасқыр қуып береді.Қолға түскен балалар ойыннан шығып қалып, келесі ойынға кіреді.Қасқырларды ұсталып қалған балалардың арасынан</p>	<p>«Күй күмбірі» - балалардың бойында музыканы тыңдауға қызығушылықтарын, музыканы эмоционады қабылдауды, түсінуді, қадірлей білуді қалыптастыру, ұлттық мәдениетке қызығушылықты арттыру</p> <p>Бір тұтас тәрбие жоспары аясында</p>
---	--	--	---	--

		дағдысы Адамгершілік пен отбасы құндылығын түсіндіру	дағдысы Адамгершілік пен отбасы құндылығын түсіндіру	сайлайды. Дербес ойындар. Тренинг: «Біз татумыз». Экологиялық мәдениет дағдысы Адамгершілік пен отбасы құндылығын түсіндіру	
Серуеннен оралу	өзіне қызмет көрсетуге, өздігінен реттілікпен киіну және шешінуді үйрету, киімдерін шкафтарға салуға, , оларды мейірімділікке, бір-біріне көмектесуге баулу Өзіне-өзі қызмет ету дағдысын қалыптастыру	дербестікке дағдыландыруға, сөздік қорды балалардың киімдерінің, аяқ киімдерінің атауларымен байытуға Өзіне-өзі қызмет ету дағдысын қалыптастыру	өзіне қызмет көрсетуге, өздігінен реттілікпен киіну және шешінуді үйрету, киімдерін шкафтарға салуға, , оларды мейірімділікке, бір-біріне көмектесуге баулу Өзіне-өзі қызмет ету дағдысын қалыптастыру	Кір киімдерді тәрбиешіге ескертіп ауыстыру, қолдарын көпіршітіп жуу Жеке гигиенаны сақтауға баулу	өзіне қызмет көрсетуге, өздігінен реттілікпен киіну және шешінуді үйрету, киімдерін шкафтарға салуға, , оларды мейірімділікке, бір-біріне көмектесуге баулу Еңбекке баулу
Түскі ас	Тағамның жағымды түрі, дәм, иісі, пайдасы туралы әңгімелесу Коммуникативті дағдыны қалыптастыру (Сөйлемді дамыту)	Тамақты дұрыс ішу. Қасықты дұрыс ұстау, майлықты қолдану, нан қиқымын шашпай, сорпамен сусынын төкпей ішуді үйрету. (мәдени-гигиеналық дағдылар, өзіне-өзі қызмет ету, еңбек әрекеті)	Қолды жуудың маңызын оның денсаулықты сақтау үшін өмірлік қажетті дағды екенін балалармен талқылау. Жеке бас гигиенасы мәдениетін үйрету	Тағамның жағымды түрі, дәм, иісі, пайдасы туралы әңгімелесу Коммуникативті дағдыны қалыптастыру (Сөйлемді дамыту)	Қасық шанышқыны дұрыс пайдалануды үйрету Дұрыс тамақтану дағдысын үйрету Қоршаған орта
Күндізгі ұйқы	Аудио жазба-классикалық бесік	«Табиғат дыбыстары» релаксациялық жаттығу.	гигиеналық процедуралар. Ұйқыны	«Ұйықтау уақыты келді ...» балалар рифмасын	Аудио жазба-классикалық бесік жыры

	жыры	Мақсаты: қалпына келтіру үшін ұйқы режимін орнату.	ұйымдастыруға жағдай жасау. «Ұйқы менің қуанышым...» бесік жырын тыңдау	оқу (көркем әдебиет) «Ұйқы менің қуанышым...» бесік жырын тыңдау	
Біртіндеп ұйқыдан ояту, сауықтыру шаралары	Балаларға сыртқы келбетін бақылауға үйрету, сабынды дұрыс ұстауға дағдыландыру Мәдени – гигиеналық шараларды дамыту	тыныш жағдайдан сергектікке біртіндеп көшіру, баланың ағзасын қимыл белсенділігіне дайындау Дене сымбатын түзу болуын қамтамасыз ету	жағымды музыкамен біртіндеп ояту; - қолдар мен аяқтарды керу, созу, көтеріп, түсіруге жаттығулар, саусақ жаттығуларын орындау; - массаж жолдармен жүргізу	жағымды музыкамен біртіндеп ояту; - қолдар мен аяқтарды керу, созу, көтеріп, түсіруге жаттығулар, Көз жаттығуларын жасау физикалық дағдыларды қалыптастыру	жалпақ табандылықтың алдын алу мақсатында «Денсаулық жолдарымен жүргізу»
Бесін ас	Қолды жуудың маңызын оның денсаулықты сақтау үшін өмірлік қажетті дағды екенін балалармен талқылау. Жеке бас гигиенасы мәдениетін үйрету	Тағамның жағымды түрі, дәм, иісі, пайдасы туралы әңгімелесу Коммуникативті дағдыны қалыптастыру (Сөйлемді дамыту)	Қасық шанышқыны дұрыс пайдалануды үйрету Дұрыс тамақтану дағдысын үйрету Қоршаған орта	тамақ ішіп болғаннан кейін алғыс айту	Тағамның жағымды түрі, дәм, иісі, пайдасы туралы әңгімелесу (Сөйлемді дамыту, эмоционалды дағдыларды қалыптастыру)
Балалардың дербес әрекеті (баяу қимылды ойындар, үстел үсті ойындары, бейнелеу әрекеті, кітаптар қарау және тағы басқа әрекеттер)	Міндеті: Балаларды әңгіме айтуға үйрету, затты, суретті өз бетінше қарап тірек суреттерді байланыстыруға үйрету Дидактикалық ойын: «Кім тапқыр» Ойынның ережесі: балаларға тірек суреттер беріліп, жануардың екінші бөлігін немесе сәйкес келетін тірек б	Міндеті: Достық туралы түсінік беру. Достар арасында сыйластық достық, сүйіспеншілік қарым-қатынастарын қалыптастыру. Ойын: «Сәлемдесу» Балалар екі - үш жұптан бір - біріне қарап, әр түрлі елдің, адамдардың сәлемдесу рәсімін көрсетеді. Қарым-қатынас іс-әрекеті	Міндеті: Үлгі бойынша санау, екі топтағы заттар арасындағы теңдікті анықтау. Қағаз бетінде бағдарлай алуға дағдыландыру «Түстер мен заттар» ойыны. Балаларға доп лақтырып, бір түсті айтамын, допты алған бала сол түске сәйкес затты айту керек. Қоянмен ойын. «Не қайда тұр» ойыны.	Міндеті: Балалардың назарын топтың ішіне аудару. Топтың іші таза, ойыншықтардың, жиһаздың, өсімдіктердің, қоршаған орта заттарының орналасуына көңілдерін бөлу Топ бөлмесіне саяхат. Топ бөлмелерімен, ондағы құрал-жабдықтармен, заттармен таныстыра-	Ұлттық ойын (В) Тауық күрес. Балалар екі топқа бөлінеді. Осы екі топтан екі бала шығып, кәдімгідей күреседі. Оның ең қызығыда, басқаша күрестен айырмасы да – тек жалғыз аяғымен ақсаңдай жүріп, иықтарын қағып күресуінде. Бұл күрес балалардың нық басып,

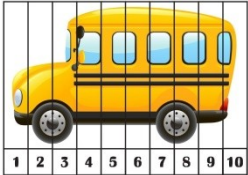
	елгілерін тауып, сызық арқылы қосу. Мысалы: қоянның ұзын құлағы кішкентай құйрық ,торғайдың тұмсығы-т.б.		-Менің сол жағымда не отыр? -Менің оң жағымда қандай аң отыр? Балалардың жауаптары	ды. Балаларға Әр бөлменің өзіндік ерекшеліктері бар екенін, топтағы заттарды ұқыптылықпен ұстау керек екенін түсіндіру. «Нені қайда қоямыз?» дидактикалық ойыны. Ойыншықтарды өз орындарына қояды. Тазалық сақтау дағдыларын үйрету	орнықты жүруін жетілдіреді. Күресушінің 1 аяғын тізесін бүгіп, мата белбеуін байлап тастайды. Қайсысы сүрініп жығылса, сол ұтылады. Ұлттық құндылық дағдыларын дарыту
Серуенге дайындық	өздігінен реттілікпен киіну және шешінуді үйрету Өзіне-өзі қызмет ету дағдысын қалыптастыру	киімдерін шкафтарға салуға, дербестікке дағдыландыру Өзіне-өзі қызмет ету дағдысын қалыптастыру	сөздік қорды балалардың киімдерінің, аяқ киімдерінің атауларымен байытуға Мемлекеттік тілді меңгерту	Балаларды мейірімділікке, бір-біріне көмектесуге баулу олардың сөйлеуін дамыту Мемлекеттік тілді меңгерту	өздігінен реттілікпен киіну және шешінуді үйрету Өзіне-өзі қызмет ету дағдысын қалыптастыру
Серуен	Қыркүйек. Карточка №6. Құмырсқаны бақылау. Еңбек: Бақшадан көкөніс жинау. Мақсаты: -ұжымдаса еңбек етуге тәрбиелеу. -өздеріне ғана емес басқа балаларға да қуаныш сезімін сыйлау; Экологиялық дағдыны қалыптастыру	Қыркүйек. Карточка №7. Өгейшөпті бақылау Еңбек: Емдік өсімдікті жинау. Мақсаты: емдік өсімдіктерді дұрыс жинауға үйрету; Еңбекке баулу	Қыркүйек. Карточка №8. «Ашық болса, күз де керемет» бақылау. Ұлттық қимылды ойын: «Түйілген орамал» Мақсаты: -Балаларды ұлттық ойын туралы түсінігінің болуы; Шапшандылықтарын арттыру, сөздік қорларын дамыту; -Патриоттық сезімге тәрбиелеу; Адамгершілік пен	Қыркүйек. Карточка №9. Жәндіктерді бақылау. Зерттеу іс-шарасы: жәндіктер азайып қалғанына назар аудару. Жәндіктердің қалай, қайда тығылатынын балаларға көрсету. Танымдық дағдыларды қалыптастыру	Қыркүйек. Карточка №10. Желді бақылау Ұлттық қимылды ойын: «Бөрік жасырмақ» Мақсаты: -Балаларды ұлттық ойын туралы түсінігінің болуы; - Шапшандылықтарын арттыру, сөздік қорларын дамыту; -Отан сүйгіштікке тәрбиелеу; Экологиялық дағдыларды

			отансүйгіштікке үйрету		қалыптастыру
Балалардың үйге қайтуы	Бүгінгі күннің қалай өткені туралы, баланың жетістіктері қандай болғаны туралы сөйлесу	Ата –аналармен балалардың тазалықтары жайлы әңгімелесу Балалардың тәрбиешіден сұранып үйге қайтуы.	Ата аналармен балалардың бүгінгі іс-әрекеттері туралы әңгімелесу.	.Ата-аналарға балалардың жеке бас гигиенасына назар аудару керектігін ескерту.Балалардың тәрбиешіден сұранып үйге қайтуы.	Балалардың денсаулығы жайлы әңгімелесу

Тәрбиеші: Усеинова Р.К.

**Тәрбиелеу білім беру процесі
2024-2025 оқу жылы
Мектепалды даярлық «Балақай» тобы
Қыркүйек 3-апта**

Күн тәртібі	Дүйсенбі 16.09.2024	Сейсенбі 17.09.2024	Сәрсенбі 18.09.2024	Бейсенбі 19.09.2024	Жұма 20.09.2024
Балаларды қабылдау	Салемдесу Балалар мен ата-аналарға жақсы көңіл күй тілеу Медбике тексеруі «Менің Қазақстаным» Аптаның бірінші күні таңертең ҚР әнұраны орындалады. Бір тұтас тәрбие жоспары аясында	Салемдесу Балаларды әсем әуенмен,көтеріңкі көңіл күймен қарсы алу Медбике тексеруі «Күй күмбірі» - балалардың бойында музыканы тыңдауға қызығушылықтарын, музыканы эмоционады қабылдауды, түсінуді, қадірлей білуді қалыптастыру, ұлттық мәдениетке қызығушылықты	Салемдесу Көңіл күй смайликтерімен қарсы алу Медбике тексеруі Ұлттық құндылықты дәріптеу мақсатында салт дәстүр бойынша бейнеролик көрсету Бір тұтас тәрбие жоспары аясында	Салемдесу Көңілді әуенмен қарсы алу Медбике тексеруі «Балалар кітапханасы» жобасы «Бір кітап», «Кітап – менің қазынам», «Жас тыңдарман» жобалары аясындаға балалар кітапханасы	Салемдесу Жаәсы көңіл күй тілеу Медбике тексеруі

		арттыру Бір тұтас тәрбие жоспары аясында			
Ата-аналармен әңгімелесу, кеңес беру	Балалардың көңіл-күйі, денсаулығы жайлы әңгімелесу. Ата-анамен консультация	Үйдегі өзіне-өзі қызмет ету дағдыларының қалай қалыптасып жатқанын сұрау Ата-анамен консультация	«Менің балабақшам, менің мақтанышым» тақырыбында ата-аналарға көрме ұйымдастыру	Балабақшада баланың болуы оның өміріндегі маңыздылығы туралы ата-анаға кеңес беру Ата-анамен консультация	Баланы балабақшаға жақсы көңіл күймен ұйқыдан тұрғызып, аналық мейірім төгіп әкелу туралы кеңес беру Ата-анамен консультация
Балалардың дербес әрекеті (баяу қимылды ойындар, үстел үсті ойындары, бейнелеу әрекеті, кітаптар қарау және тағы басқа әрекеттер)	Міндеті : Ермексазды домалату, шымшу, жал пайту тәсілдерін қолдана отырып, қоянды мүсіндеуді үйрету Қоянды мүсіндеуді әдіс тәсілдерін көрсету, түсіндіру. 1. Ермексазды жұмсартқызу; 2. Үлкен және кішкентай сопақша бөлшектерге бөлгізу; 3. Кішкентай сопақшалардан аяқ, қол жасату; 4. Барлық бөлшектерін біріктіріп, қоянды жасату. 1-топ ермексаздан қоян мүсіндейді.	Міндеті: Пішіндерді ажырату Пж ойын: «Қайтала» Шарты: Педагогтың артынан пішіндерді сіріңке шиімен қайталайды. Танымдық дағдыларды дамыту	Міндеті: Заттар саны мен цифр арасындағы байланысты қою; «үлкен, кіші, кішкентай» өлшемдері, әртүрлі өлшемдегі шаршы туралы ұғымдарын қалыптастыру. Дидактикалық ойын: «Математикалық пазл» Ойын шарты: Балалар қиынды суреттерден сандарды ретімен құрастырады.  Танымдық дағдыны қалыптастыру	Міндеті: Паравоз туралы өлең оқып беру. Балалардың тіл байлықтарын молайту. Паравоздың суретін ермексаздан мүсіндеу Барысы: Табиғат күнтізбесімен жұмыс жүргізу. Жыл мезгілдеріне тоқталу. Ай аттарын сұрау. Апта күндерін атау. Ауа райын бақылау. Кіріспе әңгіме Сөйлемді дамыту, шығармашылық дағдыны дамыту	Міндеті: Түрлі балалардың әрекетінде балалардың шығармашылығын дамыту Жұмбақ: Күндіз-түні күрсінеді, Жүрген жері сілкінеді. (Пойыз) Адамдар алыс сапарларға жол көліктерімен, яғни автобустармен, әуе көлігі – ұшақпен, темір жол көлігі – пойызбен, су көлігі – кемемен жол жүреді. Балалар сендер алыс жолдарға шыққан кезде қандай көлік түрлерімен барғанды ұнатасындар. Бүгін біз ермексаздан паравоздың бейнесін мүсіндейміз.

	<p>2-топ қардан бетіне саусақтармен есіп мүсіндейді. Балалардың жұмысын бақылау. Шығармашылық дағдыны қалыптастыру</p>				<p>Жұмыстың орындалу барысын түсіндіріп өтейін. -Түрлі түсті ермексаздан тіктөртбұрыш жасап алып, паравоздың бейнесін мүсіндейміз. -Ақ ермексаздан паравоздың терезесін мүсіндейміз. . Сөйлемді дамыту шығармашылық дағдыны дамыту</p>
Таңертенгі жаттығу	Қыркүйек айының 3 аптасына арналған жаттығу кешені (құралсыз)	Қыркүйек айының 3 аптасына арналған жаттығу кешені (құралсыз)	Қыркүйек айының 3 аптасына арналған жаттығу кешені (құралсыз)	Қыркүйек айының 3 аптасына арналған жаттығу кешені (құралсыз)	Қыркүйек айының 3 аптасына арналған жаттығу кешені (құралсыз)
Таңғы ас	<p>Тамақтану кезінде қарапайым мәдени құндылықтарды қалыптастыру Дұрыс тамақтану дағдысын үйрету</p>	<p>Қолды жуудың маңызын оның денсаулықты сақтау үшін өмірлік қажетті дағды екенін балалармен талқылау. Жеке бас гигиенасы мәдениетін үйрету</p>	<p>Тағамның жағымды түрі, дәм, иісі, пайдасы туралы әңгімелесу Коммуникативті дағдыны қалыптастыру (Сөйлемді дамыту)</p>	<p>Тамақ ішу мәдениетін, үстелде отыру, тамақтану, асхана құралдарын дұрыс ұстау мәдениетін қалыптастыру және сақтау Асқа деген құрметті түсіндіру. Бата беріп барып, астан алу Дұрыс тамақтану дағдысын үйрету</p>	<p>тамақ ішіп болғаннан кейін алғыс айту Бата: Асқа адалды Басқа амандық Денге саулық Берсін аумин Коммуникативті дағдыны қалыптастыру (Сөйлемді дамыту, көркем әдебиет)</p>

<p>Ұйымдастырылған іс-әрекетке дайындық</p>	<p>Добым, добым домалақ (екі қолынды айналдыру) Токтамайсын домалап (тезірек екі қолды айналдыру) Үстел үстін бүлдірдің (көлымен үстел үстін көрсету) Тәрелкені сындырдың (екі қол алақанымен тарелкені жасау, екі жаққа жылдам шашу) Тентек болып кеттің деп(Сұқ саусақпен ескерту) Тұрмын сені тепкім кеп (екі қол белде, оң аяқпен тебу)</p>	<p>Барлық орталықтарды балалар әрекетіне қажетті заттар мен материалдармен толықтыру</p> <p>Қауіпсіздік ережелері. Жол қауіпсіздігі ережелерін сақтау. Жол белгілерін (жүру бөлігі, жаяу жүргіншілер өткелі, тротуар) білу, бағдаршамның белгілеріне сәйкес жолдан өту</p> <p>Бір тұтас тәрбие жоспары аясында</p>	<p>Ұйымдастырылған іс-әрекетке дайындық жасау, көрнекіліктерді дайындау, видео түсіндірмелер дайындау</p> <p>Ұлттық құндылықты дәріптеу мақсатында салт дәстүр бойынша бейнеролик көрсету Бір тұтас тәрбие жоспары аясында</p>	<p>Барлық орталықтарды балалар әрекетіне қажетті заттар мен материалдармен толықтыру</p>	<p>Іс-әрекетке қажетті құралдарды дағдыларға қарай дайындау</p>
<p>Білім беру ұйымының кестесі бойынша ұйымдастырылған іс-әрекет</p>	<p>Дене шынықтыру Міндеті: Керуен Ұлттық ойындарға деген қызығушылықтарын арттыру, коммуникативтік құзыреттіліктерін дамыту.- «Өкшемен отырып» бастапқы қалпымен көлбеу қойылған нысанаға ұсақ заттарды (тастарды) лақтыру дағдыларын, асық ойнау шеберліктерін</p>	<p>Сауат ашу негіздері Міндеті :Жуан дауысты дыбыстар Жуан дауысты дыбыстарды есте сақтауға арналған жаттығуларды айтқызып тілдерін жаттықтыру. «Кім көп біледі?» ойынын ойнату. Ойлаған сөздеріңді буынға бөлейік. – Әр буында бір дауысты дыбыс болады. Дауысты дыбыстарды қызыл түспен, ал дауыссыз дыбыстарды</p>	<p>Сауат ашу Міндеті :Жіңішке дыбыстар Жіңішке адуысты дыбыстарды естерінде сақтауға жаттығуларды айтқызып жаттықтыру. Аққу болып ұшамыз Көлге келіп қонамыз Көлдің бетін құшамыз Қайта самғап ұшамыз. – Балалар, бір-біріміздің қолымыздан ұстап, алақан арқылы жүректің жылуын сезініп үйренген қандай тамаша, қандай қуаныш!</p>	<p>Сауат ашу Міндеті: Жуан,жіңішке дыбыстар Сөзде дауысты дыбыстар жуан немесе жіңікедыбыстардан тұратынын түсініктерін бекіту. Ертеңгілік шеңбері Қол алысып, қәне, біз, Достасайық бәріміз. Айтарым бар сендерге, Тез тұрындар шеңберге. Қандай жақсы бір тұру,</p>	<p>Көркем әдебиет Міндеті :Жемістер жыры Р.Қунақова Өлеңді мәнерлеп, логикалық екпінмен, үзілістермен айтуға дағдыландыру. Тілдік ойлау қабілетін дамыту. Өз ойын айта білуге, басқалардың пікірін тыңдай білуге тәрбиелеу Дидактикалық ойын: «Дәмін тат». Ойынның шарты: Ойынға қатысушылардың көзін кезекпен байлап,</p>

арттыру
«Секір-секір» (татар халқының ойыны) (4 рет) Әртүрлі бағытта бір аяқпен секіру. Шеңберді айналдыра құрсауларды тастайды. Балалар осы құрсау ішінде тұрады. Жүргізуші шеңбердің ортасында тұрады. Жүргізуші:
«Секір-секір!»
 дегенде, ойыншылар секіріп, орындарын ауыстырады. Осы кезде жүргізуші бір аяғымен секіріп, бос орынға тұрып алуға тырысады. Орынсыз қалған бала жүргізуші болады. Бірде-бір рет жүргізуші болмаған бала жеңімпаз саналады.
Қимыл-қозғалыс ойыны:
«Орамалды шығар» (Дағыстан халқының ойыны) Ойыншылар екі топқа бөлініп, бір-бірлеріне қарама-қарсы тұрады. Араларына сызық сызылады. Әр баланың артында –

көк түспен белгілейміз (балаларға көрсету)
Дидактикалық ойын:
«Күн мен түнді» ажырат. Ойын шарты: Педагог қай сөзде «Т» дыбыс бар Күндіз аспанда не бар болатынын, түнде аспанда не бар болатынын түсіндіреді. Сурет қималарымен ажыратып көрсетеді

Қазақ тілі
Міндеті: Менің ойыншықтарым
 Балалардың сөздік қорларын байыту, ойыншықтардың қазақша атауын есте сақтауға жаттықтыру. Қазақ тіліндегі сөздер мен сөйлемдерді түсініп және күнделікті өмірде қолдана білуге үйрету.
Дидактикалық ойын:
«Ғажайып қоржын».
«Қуыршақтар»
 қоржыннан ойыншықтарды алып, балаларды «Ойыншықтар дүкені» ойынын ойнауға шақырады. Дүкенші – қуыршақ Сәуле, сатып

Жіңішке ә ө ү і е

Тіл ілгері қарай созылу арқылы жасалған дауысты дыбыстарды жіңішке дауыстылар дейміз.

Мысалы: әже, іні, кілем, гүл, көз, кілт, кіші, түлкі сөздеріндегі дауысты дыбыстар жіңішке айтылады.

Дене шынықтыру
Міндеті: Күзгі орманда Қозғалыс мәнерлігін, ырғақтылығын дамыту: азаматтық және экологиялық мәдениеттіліктерін қалыптастыруға мүмкіндік жасау. Қимыл-қозғалыс ойыны:
«Қасқыр мен лақтар» (4 рет). Шарты: қарама-қарсы жаққа тек белгіден кейін жүгіру қажет. Залдың бір шетінде сап түзеп тұрады. «Қасқыр» зал ортасында орналасады.
«Бөрте, бөрте, бөрте лақ, Бөрте лақ тым ерке-ақ».

Достарменен бір жүру!
 Қандай жақсы дос болу!



Қане, қосылып бірге айтайық

Суреттерді ата, сөздердегі дауысты дыбыстарды айт.



Қорытындылау, кері байланыс жасау.
Дене шынықтыру
Міндеті: Ұлттық ойындар Ұлттық ойындарға деген қызығушылықтарын арттыру, коммуникативтік құзыреттіліктерін дамыту.
«Тастар» (орыс халқының ойыны)

кесілген дайын жемісті аузына салады. Бала дәмі бойынша қандай жеміс екенін табады.

Музыка
Міндеті: Біздің аспаптар Ересектердің орындауында музыкалық пьесаларды тыңдау жоғарғы регистр аспаптың дыбысталу тембрін ажырату.
 Ән айту:
«Балдырғандар әні» (Г. Жотаева)
«Мен өнерлі баламын» (М. Омаров)
 Музыкалық-ырғақтық қимылдар:
«Марш» (В. Дешевов)
Билер:
«Шабандоздар биі» (үнтаспада)
«Жұмырқылыш», «Жұптасу биі» (чех х.әуені) Музыкалық аспапта ойнау:
«Еркем-ай» қазақтың халық әні (өңдеген Б. Дәлденбай)
Шығармашылық бейнелеу Міндеті: Күзгі жапырақтар Қағазға заттарды орналастыру ретімен қиып жапсыру, құрастыру, суретін

<p>белдіктерінде орамал тығулы тұрады. Балалар алдыға жылжиды. Жүргізуші: «От!» дегенде, бірінші топтың балалары қашады, екінші топтың балалары оларды қуып, орамалдарын шығарып алуға тырысады. Келесі жолы екінші топ балалары оларды қуады. Сөйлеуді дамыту Міндеті :Менің сүйікті ойыншығым Сұрақтарға толық жауап беруге дағдыландыру арқылы ауызекі сөйлеулерін дамыту Дидактикалық ойын: «Жасырынған ойыншықты тап». Ойын шарты: балалар тығылған ойыншықтарды тауып, неден жасалғанын, қайда қолданылатынын түсін айтып береді</p> <p>Қазақ тілі</p>	<p>алушылар – балалар. Диалог: Бала: Сәлеметсіз бе! Қуыршақ: Сәлеметсіз бе! Бала: Маған ойыншық беріңізші? Қуыршақ: Қандай ойыншық? Бала: Ойыншық мәшине. Қуыршақ: Міне, ал. Бала: Рақмет. Қыз: Сәлеметсіз бе! Қуыршақ: Сәлеметсіз бе! Қыз: Маған қуыршақ беріңізші? Қуыршақ: Міне, ал. Бала: Рақмет. т.б. Балалар білетін ойыншықтарын алады, педагог қалған ойыншықтарды атайды, сипаттайды: жұмсақ ойыншықтар, темір ойыншықтар, пластмасса ойыншықтар, резеңке ойыншықтар болады</p> <p>Музыка Міндеті: Көңілді ырғақтар Музыка сипатын ырғақты жүріспен музыканың ширақ сипатын жеңіл ырғақты жүріспен беру. Музыка тыңдау: «Вальс» (Қ. Шілдебаев), «Полька» (М. Красев), «Қамажай» халық әуені (өңдеген Н.</p>	<p><i>Кетесің кейде секеңдеп, Байламаса көкем кеп».</i> Сөйлеуді дамыту Міндеті :Менің сүйікті ойыншығым Сұрақтарға толық жауап беруге дағдыландыру арқылы ауызекі сөйлеулерін дамыту Дидактикалық ойын: «Жасырынған ойыншықты тап». Ойын шарты: балалар тығылған ойыншықтарды тауып, неден жасалғанын, қайда қолданылатынын түсін айтып береді</p> <p>Математика негіздері Міндеті:Зсаны және цифры 4саны және цифры Цифрмен заттар санын сәйкестендіруді үйрету. Заттарды санау дағдыларын жетілдіру. Слайдтаарды қарап,суреттер бойынша сұрақтарға жауап береді. 4-санның шығу жолын түсіндіру. Сурет бойынша есеп құрастыру. 0-ден 4-ке дейін санау. Үлестіріме материалмен жұмыс. Бірінші қатарға 3</p>	<p>«Өкшемен отырып» бастапқы қалпы бойынша ұсақ заттарды (тастарды) лақтыру, жоғары лақтыру. Өкшемен отырып, ұсақ тастарды жоғары лақтырып, оны алақандарымен қағыпалады. Ал келесі лақтырғанда алақандарын теріс қойып, тастарды қағып алуға тырысады</p> <p>Көркем әдебиет Міндеті: Кішкентай бағбан М .Төрежанов Әңгіменің эмоциялық - бейнелік мазмұнын жеткізе баяндауға баулу Әңгімелеуде сюжеттік бірізділікті сақтап, бейнелеуіш сөздерді қолдануға үйрету. Әңгіме ұнады ма? – Әңгіме не туралы? – Авторы кім? – Садық бауда не істеді? – Садықты кім ойнауға шақырды? – Қалел досына не көрсетті? – Садық неге бармады? – Күз мезгілінде не өсті? –</p>	<p>салу,мүсіндеу дағдыларын қалыптастыру Балалар қазір жылдың қай мезгілі? -Күзе дала қандай түске боянады? -Ендеше біз ермексаздан күзгі жапырақты мүсіндеуді үйренеміз! Жапырақтар Қыстың жақын қалғанын Жапырақтар білгендей Желмен ұшып барады Жерге қонып үлгермей Жапырақтар жамырап Сайға барып бекінді Анасынан ажырап Қалған бала секілді. -Ермексазбен күзгі жапырақтарды мүсіндеу жолын түсіндіру. Сергіту сәті: Отырып ақ орнында, Айдын көлді кешемін. Сен білмесең егерде, Былай ескек есейін -Күз мезгілінде жапырақтар қандай түске өзгереді? -Шіріген жапырақтың бізге қандай пайдасы бар? Шығармашылық</p>
--	--	--	--	--

<p>Міндеті: Мектеп қызметкерлері Мектеп қызметкерлерінің атын білу, қарапайым сұрақтар қою және оларға жәй сөйлеммен жауап беруге үйрету. Қазақ тіліндегі сөздер мен сөйлемдерді түсініп және күнделікті өмірде қолдана білуге үйрету.</p> <p>Дидактикалық ойын: «Тыңда, көрсет, қайтала». Балаларға мектеп қызметкерлерінің суретін көрсету. Бұл кім? – Бұл – тәрбиеші. – Аты кім? -Айман Төлеутайқызы. \ – Дұрыс Осылайша мектепте жұмыс істейтін музыка жетекшісі, жаттықтырушы және аспаздың аты-жөндері айтады.</p> <p>Қоршаған орта Міндеті: Заттардың адам өміріндегі маңызы. Заттар неден жасалады?</p>	<p>Меңдіғалиев) Ән айту: «Мен өнерлі баламын» (М. Омаров) «До-ре-ми» (Ө. Байділдаев) Музыкалық-ырғақтық қимылдар: «Биімді қайтала» (үнтаспада, педагогтің таңдауымен) Билер: «Жұптасу биі» (чех халық әуені) Ойындар, хороводтар: «Ән салған кім?» (А. Райымқұлова)</p> <p>Математика негіздері Міндеті: 3 саны және цифрды 4 саны және цифрды Цифрмен заттар санын сәйкестендіруді үйрету. Заттарды санау дағдыларын жетілдіру. 3 санының құрамы 1+2, 2+1, 0+3 сандарынан тұрады. 1 -Балалар біге қоян қонаққа келді. Ол сендерді бүгін жаңа цифрмен таныстыруға келіпті. Қоян сендерге жаңа санның цифрын көрсетем дейді. Мынау қандай сан? Не нәрсе бір-бірден болады? Не нәрсе екіден болады? Иә дұрыс</p>	<p>дөңгелек, ал екінші қатарда 1-еуі артық. Нешеуін салдындар? Салыстыру, теңестіру. Бос орынға сандарды қой. Д/о: «Салыстыр, санын теңестіру» Сергіту сәті: Ойын: « Орнын тап»,»Нешеуі артық?»</p>	<p>Садық Қалелге әкесінің қай сөзін айтты? (Балалармен бірге қайталап оқу). – «Кішкентай бағбан» деп кімді айтамыз? – Садықтың жасаған еңбегін қалай бағалайсың? – Сен Қалелдің орнында болсаң, не істер едің? – Өңгіме қалай аяқталды.</p> <p>Математика негіздері Міндеті : 5 саны және цифрды 6 саны және цифрды Цифрды заттардың санымен сәйкестендіруді үйрету. Заттарды санау дағдыларын жетілдіру. Балалар біз тапсырмалар орындай отырып 5 санымен танысатын боламыз. 1 - тапсырма. 1-ден 5-ке дейін тура және кері санау Екі тілде санау. 2 - тапсырма. Дидактикалық ойын. Сандардың көршісін табу. «Жоғалған сан». (1 - ден 5 - ке дейін сандар бойынша ретімен тұрады.)</p>	<p>жұмыс: Балалар көрсетілген үлгімен жапырақтың мүсінін жасайды.</p> <p>Қоршаған ортамен танысу Міндеті: Барлық мамандық қажет әрі маңызды Мамандық түрлері, олардың атқаратын қызметі, қоғамға келтіретін пайдасы туралы білімдерін толықтыру. «Қандай мамандық иесі?» ойыны. Балалар бұл сөздерді қандай мамандық иесі айтуы мүмкін екенін анықтайды Сіздің кекіліңізді қысқа қию керек пе?... (шаштараз) Балалар, кітаптың бетін ашыңдар ... (мұғалім) Рульді оңға бұрайын... (жүргізуші) Сурет салуға қылқаламдардайындадым ...(с уретші) Сізге емделу үшін дәрілер жазып берейін...</p>
---	--	--	--	--

<p>Заттар, олардың белгілері мен ерекшеліктері туралы ұғымдарын қалыптастыру.</p> <p>«Айналар» ойыны.</p> <p>Шарты: жүргізуші сайланады, қалған балалар «айна» болады. Жүргізуші айна сататын «дүкенге» кіргендей болады. Жан- жағына қарап, танданып, қандай қимыл жасаса, «айналар» сол қимылды қайталайды.</p> <p>«Балалар кітапханасы» жобасы</p> <p>«Бір кітап», «Кітап – менің қазынам», «Жастыңдарман» жобалары аясындаға балалар кітапханасы</p>	<p>айтасындар. Ал үш саны ол көп. Біздің мүмкін үш затымыз болуы мүмкін. Ал үш саны неге ұқсайды?</p> <p>Дұрысайтасындар. Үш саны қандай санмен көршітұрады?</p> <p>2.2 Балалар бізге қоянның әкелген есептері бар екен қане ойша шешіп көрейікші? Орманда тиін екі жаңғақ теріп алыпты, оған кірпі келіп тағы екі жаңғақ беріпті. Неше жаңғақ болды тиінде? Өте дұрыс балалар қане бәріміз қоянмен бірге сергіту сәтін жасайық.</p> <p>Сергіту сәті:</p> <p>Қане достым аңқайма, Менен кейін қайтала.</p> <p>Барша қимыл үш-үштен, Көзіңді қыс үш рет, Басыңды еңкейт үш рет. Иықты көтер үш рет, Солға-оңға үш рет Орныңда секір үш рет. Ентігімізді басамыз, Орнымызды табамыз.</p> <p>Дойын: «Цифрын тап»</p> <p>Мақсаты: Цифрды ажырата білуге үйрету. Балалар үш цифрын тауып оны қоршап сызады.</p>		<p>- тапсырма.</p> <p>Логикалық есептер</p> <p>- Дүкеннен анам 2 допты алып келді, оның біреуін ініме бердім. менде неше доп қалды?</p> <p>(1)</p> <p>- Қоянда неше құлақ бар?(қоянның суретін көрсету)</p> <p>Мынау ненің суреті?</p> <p>- Қолда қанша саусақ бар?</p> <p>2. Ағашта 5 құс отыр, оның 2</p> <p>- уі ұшып кетті, ағашта қанша құс қалды?</p> <p>3. Себетте 2 алма, табақта 3 алма қосқанда барлығы болады неше алма?</p> <p>Сергіту сәті:</p> <p>«Бала, бала, баламыз»</p> <p>Бір серігіп алсаңдар одан әрі жалғастыру.</p> <p>Балалар, ақылмен ойлап әр түрлі нәрселер жасауға болады екен. Мынау түрлі - түсті пішіндерді қараңдаршы. Оларды қалай атаймыз. Кері байланыс: Бағдаршам әдісі</p>	<p>(дәрігер) Қанша килограмм кәмпитөлшейін?... (сатушы) Сізге қандай көйлек тігу керек?.. (тігінші)</p> <p>Балалар, сендер үлкен болып өскенде әрқайсысың бір мамандықты тандайсыңдар. Сендер өздеріңнің болашақтарыңды қалай қиялдайсыңдар? Сенің қиялыңдағы болашақ мамандық қандай болуы мүмкін? Балалар өздерінің кім болғысы келетіндігі туралы әңгімелеп, қиялыңдағы әлемде ол таңдаған мамандықтың қалай өзгеретіндігі туралы ойларын ортаға салады.</p>
---	---	--	---	---

Серуенге дайындық	Балалардың серуенге деген қызығушылықтарын туғызу, балалармен жеке әңгімелесу. (Сөйлемді дамыту)	Серуенге ойын құралдарын дайындау. (Еңбекке баулу)	Серуенде балаларды жақсы әрекеттер етуге ынталандыру. (Көркем мінез құлық қалыптастыру)	Серуен кезінде ұйымдастырылған еңбек тәрбиесі арқылы еңбек-сүйгіштікке баулу. Қазақстан халқы тілдері күні тақырыптық іс-шара Бір тұтас тәрбие жоспары аясында	Табиғатқа деген қызығушылықтарын арттыру. Қоршаған орта
Серуен	Бақылау: Күнді бақылау. Мақсаты: Күн көзінің жарығын күннен тараған сәуле (жарық) оның бүкіл табиғат үшін пайдалы да қажеттілігін ашу. Қимылдық ойын: «Таяқшадан аттап өт», «Қуаласпақ» Мақсаты: Жылдамдыққа, ептілікке баулу. Еңбек: Гүл шоғы. Мақсаты: Алаңдағы жапырақтарды жинап, олардан әдемі гүл шоғын жасау. Жеке жұмыс: Е.Өтетілеуұлы. «Бағдаршам» Мақсаты: Бағдаршам	Бақылау: Тұманды бақылау. Мақсаты: Күздегі тұманды бақылау, тұманның қайдан пайда болатынын түсіндіру. Еңбек: Ағаштардың түптерін қопсыту. Мақсаты: Табиғатты аялай білуге, өсімдіктерге қамқор болуға, оларды күтіп – баптауға тәрбиелеу. Жеке жұмыс: Мақал-мәтел. Таза болса- табиғат, Аман болар – адамзат. Мақсаты: Мақал жаттату арқылы баланың сөздік қорын жетілдіріп, сөйлеу мәдениетін, ойлау қабілеттерін дамыту, балалардың табиғат, денсаулық	Бақылау: Шықты бақылау. Мақсаты: Күз ерекшеліктерін көрсете түсіндіру, шықтың пайда болу жолы. Еңбек: Ағаш бұтақтарын жинау. Мақсаты: Балалардың бірлесіп жұмыс жасауға баулу, бастаған істерін аяғына дейін тыңғылықты жасауға үйрету. Жеке жұмыс: «Менің Отаным» өлеңін жаттату. Отан – менің ата-анам, Отан-досым, бауырым. Отан-өлкем, астанам, Отан-туған ауылым. Мақсаты: Отанын сүйуге, құрметтеуге тәрбиелеу. Патриоттық сезімдерін арттыру.	Бақылау: Өткінші жаңбырды бақылау. Мақсаты: Өткінші жаңбыр туралы түсінік беру. Жаңбырдың пайдасы, жаңбыр жауғанына қарап егістікті, бау бақшаны, саяжайдағы көкөніс, жеміс – жидек бәрін қолдан жауындатып суарудың пайдасын ашып түсіндіру. Еңбек: Ағаш түптерін қопсыту. Мақсаты: Ағаш түптерін қопсыту арқылы балаларға өсімдіктерге тыңайтқыш заттар топырақ арқылы баратындығын түсіндіру. Жеке жұмыс: «Еңбекпен	Бақылау: Күздегі өсімдіктердің түсін бақылау. Мақсаты: Күзде өлі табиғатта болатын құбылыс өсімдіктерге де әсер ететіндігін түсіндіру. Еңбек: Біздің ойын алаңы Мақсаты: Ойын алаңындағы сарғайып түскен жапырақтарды жинау. Еңбекқорлыққа баулу. Жеке жұмыс: Жел тынымсыз гуілдеп, Болып кетті тым бұзық Шуылдайды тал терек, Жапырағын жұлғызып. Мақсаты: Тақпақ үйрету арқылы балалардың есте сақтау қабілетін дамыту, тілдегі дауыс ырғағының мәнерлігін сезінуге

<p>ен таныстыру. Жолда жүру ережелерін түсіндіру. Е.Өтетілеуұлы «Бағдаршам» Сақта көше тәртібін Бағдаршамның ал «тілін» Біліп алдым мен де: Жасыл жанса, демде Алға кетем лезде. Сары жанса, сабыр Сақтай тұрам әзір. Жанса қызыл шоқтай, Қаламын кілт тоқтай. Қимылдық ойын: «Үрпек төбет» Мақсаты: Тез жүгіре білуге үйрету, жылдамдыққа, батылдыққа тәрбиелеу. Ойын барысы: Балалардың біреуі төбетті бейнелейді; ол ортада отырады. Қалған балалар оған жай ғана жақындай түседі, ал тәрбиеші осы кезде былай дейді: Алдыңғы екі аяққа басын сұғып, Энекей жалбыр төбет жатыр сұлық,</p>	<p>туралы түсініктерін тереңдету. Ойын: «Біз кішкене отбасы» Мақсаты: Үлкенді сыйлауға тәрбиелеу. Отбасы мүшелерін дұрыс атауға үйрету. Қимылдық ойын: «Шымшық доп» Ойын барысы: Алаңның ортасындағы бір тағанның үстіне ұзындығы 30 см, ені 6-7 тақтайшаны қисайтып қояды. Оның төменгі жағына кішкене доп қойылады. (Доп дұрыс орналасу үшін тақтайға ойыс жасап қою қажет). Ойнаушылар тақтайшадан айналып тұрады. Басқарушы таңдап алынады. Ол тақтайшаның жоғарырақ тұрған бос шегін аяғымен теуіп қалғанда, доп жоғары секіріп кетеді. Ойнаушылар оны ұстап алады. Допты ұстап алған бала басқарушы болады да, ойын қайталанады. Ойынға бір мезгілде 5-6</p>	<p>Ойын: «Қояндар секіреді». Мақсаты: Қос аяқпен секіруге үйрету. Ептілікке, шапшаңдыққа баулу. Қимылдық ойын: «Қаздар мен бақташы». Ойын барысы: Ойыншылардың ішінен қасқыр мен бақташы таңдап алады. Басқа балалар болады. Ортадан бір сызық созылады. Ол қаздардың үйі болады. Бақташы қаздарды жайып шығады. Олар далада жайылып жүреді. Бақташы: Қаздар, қаздар!? Қаздар: га, га, га Бақташы: тамақ жейсіңдер ме? Қаздар: иә, иә, иә. Бақташы: Ендеше ұшындар. Қаздар: жоқ, аш қасқыр бар Жібермейді ол жолда Бақташы: тез ұшындар қалайда! Осы кезде қаздар</p>	<p>ел көгерер, Жаңбырмен жер көгерер». Мақсаты: Мақал үйрету арқылы балаларға өсімдіктерге тыңайтқыш заттар топырақ арқылы баратындығын түсіндіру. Қимылдық ойын: «Допты қуып жет». Балаларды тез жүгіруге үйрету, шапшаңдыққа, ептілікке тәрбиелеу. Қимылдық ойын: «Кім тезірек?» Мақсаты: Секіргішпен секіруге үйрету, секіру қабілетін дамыту, ептілікке тәрбиелеу. Ойын барысы: Балалар қолдарындағы секіргішпен алаңның бір жағына, бір-біріне бөгет жасамай сапқа тұрады. Олардан 15-20 қадам қашықтықта сызық созылады немесе жалаушалар байланған жіп тартылады. Балалар келісілген</p>	<p>үйрету.. Қимылдық ойын: «Айгөлек-ау, айгөлек». Мақсаты: Қимыл-қозғалысын дамыта отырып, шапшаңдыққа, ептілікке баулу. Қимылдық ойын: «Фигура жасап шық» Ойын барысы: Ойнаушылардың арасынан бастаушы таңдалынып алынады. Ол шеткірек тұрады. Балалардың қалғандары жүгіреді, бір аяғымен екінші аяғын шалыс баса (ирек жүріспен) алаң бойы секіреді. Тәрбиешінің сигналынан, дабыл қағу немесе «тоқта» деген сөзден кейін барлығын орындарына барып қозғалмай тұрады. Басқарушы барлық «фигураларды» айналып шығып, ең ұнайтынын таңдап алады. Енді басқарушы бала беруші болып саналады да, ал алдыңғы басқарушы қалған балаларға қосылады да,</p>
---	---	--	---	---

	<p>Белгісіз жатқаны ұйықтап, яки қалғып, Момақан, сырт пішіні жуас салғырт Ояталық жақындап барайық та, Қайтер екен содан соң-қарайық та. Төбет орынан ұшып тұрып үре бастайды. Балалар қаша жөнеледі. Төбет оларды қуа жөнеледі. Балалардың бәрі жан-жаққа қашып тығылады. Төбет қайтадан ортаға отырады. Ойын жаңа бастаушымен қайта басталады.</p> <p>Балалардың өз бетімен ойнауы:</p> <p>1. Төбешіктен-төбешікке секір.</p> <p>2. Күн мен түн</p> <p>Тренинг: «Күн шуағы».</p>	<p>баладан қатыса алады.</p> <p>Балалардың өз бетімен ойынын ұйымдастыру:</p> <p>1. Жарысу.</p> <p>2. Төбешікке секіру.</p>	<p>қанаттарын қағып ұшып бақташыға қарай жүгіреді.</p> <p>Қасқыр ұстағандарын жинап қояды. Екі рет ояңғандарында ауысып басқа балаларға кезек береді.</p> <p>Еркін ойындар.</p> <p>Тренинг: «Қаздар болып ұшайық».</p> <p>Қауіпсіздік ережелері.</p> <p>Жол қауіпсіздігі ережелерін сақтау. Жол белгілерін (жүру бөлігі, жаяу жүргіншілер өткелі, тротуар) білу, бағдаршамның белгілеріне сәйкес жолдан өту</p> <p>Бір тұтас тәрбие жоспары аясында</p>	<p>сигнал бойынша бір мезгілде сызыққа бағыттала секіреді. Тәрбиеші сызықтың үстіне түскен баланы белгілеп алады.</p> <p>Тренинг: «Қолшатыр».</p>	<p>ойын қайталанады.</p> <p>Балалардың өз бетімен ойын ұйымдастыру:</p> <p>Қуаласпақ.</p> <p>Тығылыспақ.</p> <p>Тренинг: «Киіз үй».</p>
<p>Серуеннен оралу</p>	<p>өзіне қызмет көрсетуге, өздігінен реттілікпен киіну және шешінуді үйрету, киімдерін шкафтарға салуға, оларды</p>	<p>дербестікке дағдыландыруға, сөздік қорды балалардың киімдерінің, аяқ киімдерінің атауларымен байытуға</p> <p>Өзіне-өзі қызмет ету</p>	<p>өзіне қызмет көрсетуге, өздігінен реттілікпен киіну және шешінуді үйрету, киімдерін шкафтарға салуға, оларды мейірімділікке, бір-біріне көмектесуге</p>	<p>Кір киімдерді тәрбиешіге ескертіп ауыстыру, қолдарын көпіршітіп жуу</p> <p>Жеке гигиенаны сақтауға баулу</p>	<p>өзіне қызмет көрсетуге, өздігінен реттілікпен киіну және шешінуді үйрету, киімдерін шкафтарға салуға, оларды мейірімділікке, бір-біріне көмектесуге</p>

	мейірімділікке, бір-біріне көмектесуге баулу Өзіне-өзі қызмет ету дағдысын қалыптастыру	дағдысын қалыптастыру	баулу Өзіне-өзі қызмет ету дағдысын қалыптастыру		баулу Еңбекке баулу
Түскі ас	Тағамның жағымды түрі, дәм, иісі, пайдасы туралы әңгімелесу Коммуникативті дағдыны қалыптастыру (Сөйлемді дамыту)	«Таза қолдар» Балалардың назарын тағамға аудару. Мәдениетті тамақтануға баулу бойынша жеке жұмыс, әдеп ережесі «Тамақ ішкенде сөйлемеймін, құлағыммен тыңдаймын»	« Ас адамның арқауы » Балаларға аспазшының жұмысымен таныстыру, сұрақ-жауап	Нан қиқымын шашпаңдар, Жерде жатса баспаңдар. Теріп алып, қастерлеп Торғайларға тастаңдар. Сөйлеуді дамыту	Қасық шанышқыны дұрыс пайдалануды уйрету Дұрыс тамақтану дағдысын уйрету Қоршаған орта
Күндізгі ұйқы	Балалардың тыныш ұйықтауына жағымды жағдай орнату. Тыныштық сақтау. Жәй музыка қою. (Музыка ән тыңдау дағдысы)	балалар ұйықтайтын бөлмені алдын-ала желдету ұйықтар алдында балаларға кітап оқу (Көркем әдебиет)	ұйықтар алдында балаларға кітап оқу (Көркем әдебиет) « Күй күмбірі » - балалардың бойында музыканы тыңдауға қызығушылықтарын, музыканы эмоционады қабылдауды, түсінуді, қадірлей білуді қалыптастыру, ұлттық мәдениетке қызығушылықты арттыру Бір тұтас тәрбие жоспары аясында	балалар ұйықтайтын бөлмені алдын-ала желдету Бесік жырын айту (Көркем әдебиет, Салт-дәстүр мәдениетін дамыту)	ұйықтар алдында балаларға кітап оқу (Көркем әдебиет)
Біртіндеп ұйқыдан ояту, сауықтыру	жалпақ табандылықтың	тыныш жағдайдан сергектікке біртіндеп	жағымды музыкамен біртіндеп ояту; - қолдар	жағымды музыкамен біртіндеп ояту; - қолдар	жалпақ табандылықтың алдын алу мақсатында

<p>шаралары</p>	<p>алдын алу мақсатында «Денсаулық жолдарымен жүргізу»</p>	<p>көшіру, баланың ағзасын қимыл белсенділігіне дайындау</p>	<p>мен аяқтарды керу, созу, көтеріп, түсіруге жаттығулар, саусақ жаттығуларын орындау; - массаж жолдармен жүргізу Музыка</p>	<p>мен аяқтарды керу, созу, көтеріп, түсіруге жаттығулар, Көз жаттығуларын жасау</p>	<p>«Денсаулық жолдарымен жүргізу»</p>
<p>Бесін ас</p>	<p>Қолды жуудың маңызын оның денсаулықты сақтау үшін өмірлік қажетті дағды екенін балалармен талқылау. Жеке бас гигиенасы мәдениетін үйрету</p>	<p>Тағамның жағымды түрі, дәм, иісі, пайдасы туралы әңгімелесу Коммуникативті дағдыны қалыптастыру (Сөйлемді дамыту)</p>	<p>Қасық шанышқыны дұрыс пайдалануды үйрету Дұрыс тамақтану дағдысын үйрету Қоршаған орта</p>	<p>тамақ ішіп болғаннан кейін алғыс айту</p>	<p>Тағамның жағымды түрі, дәм, иісі, пайдасы туралы әңгімелесу (Сөйлемді дамыту, эмоционалды дағдыларды қалыптастыру)</p>
<p>Балалардың дербес әрекеті (баяу қимылды ойындар, үстел үсті ойындары, бейнелеу әрекеті, кітаптар қарау және тағы басқа әрекеттер)</p>	<p>Міндеті: Жабайы аңдарды мен үй жануарларды ажырата білуге және олардың аттарын дұрыс айтуға үйрету. Луллий шеңбері дидактикалық ойынның атауы: «Орманда, ауылда» Барысы: Үстелдің үстінде әр түрлі суреттер немесе муляждар (аңдар, үй жануарлар) тұрады, олардың қайда өмір сүретіні сұралады, луллий шеңбері ортасынан сызықпен бөлініп тұрады,</p>	<p>Міндеттері: 1-5-ке дейінгі сандарды атауға, санауға жаттықтыру. Ойын арқылы заттар туралы білімдерін бекіту. Луллий шеңбері дидактикалық ойынның атауы: «1-5-ке дейін санау» Барысы: Үстелдің ортасында луллий шеңбері тұрады, бес бөлікке бөлінген, кішкентай үстінгі шеңберде 1-5-ке дейін сандар орналасқан. Үстелдің үстінде әр түрлі үлкен және кішкентай заттар жатыр. Мысалы: Кішкентай</p>	<p>Міндеттері: Балалардың ойлау қабілеттерін арттырып, тілдерін дамыту. Луллий шеңбері дидактикалық ойынның атауы: «Бақшада, бау-бақшада» Барысы: стелдің үстінде әр түрлі суреттер немесе муляждар (көкөністердің, жемістердің) тұрады, олар қайда өсетінін сұралады, луллий шеңбері ортасынан сызықпен бөлініп тұрады, сызықтың он жағына (кішкентай</p>	<p>Міндеттері: Сурет бойынша әңгіме құрастыруға, мақал – мәтел айтып, жұмбақ шешу арқылы толық сөйлеуге баулып, сөздік қорларын дамыту Луллий шеңбері дидактикалық ойынның атауы: «Мамандықтың бәрі жақсы» Барысы: Үстелдің үстінде әр түрлі суреттер, ойыншықтар жатады, үстелдің ортасында луллий шеңбері тұрады, бес бөлікке бөлінген, кішкентай үстінгі</p>	<p>Міндеттері: Ауызекі сөйлеу дағдысын қалыптастыру, шығармашылық шеберліктерін арттыру. Луллий шеңбері дидактикалық ойынның атауы: «Ертегілер әлемінде» Барысы: Үстелдің ортасында луллий шеңбері тұрады, бес бөлікке бөлінген, үлкен шеңберге балалар ертегінің кейіпкерін қояды. Мысалы: Алдар Көсе, орташа шеңберге тақияны немесе домбраны қояды.</p>

	сызықтың он жағына (кішкентай шеңберде үйдің бейнесі тұрады) үй жануарларын орналастырамыз, ал сол жағына (кішкентай шеңберде орманның бейнесі тұрады) жабайы аңдарды орналастырамыз. Олардың немен қоректенетінін айтқызады. Әлеуметтік қоршаған ортаны дамыту дағдыларын қалыптастыру	шеңберде 1 саны тұр, орташа шеңберге бір кішкентай шырша қояды, үлкен шеңберге бір үлкен шырша қояды. Танымдық дағды математика негізі	шеңберде бақшаның суреті тұрады) жемістерді орналастырамыз, ал сол жағына (кішкентай шеңберде бау – бақшаның суреті тұрады) көкөністерді орналастырамыз. Сөйлеуді дамыту, Қоршаған орта	шеңберге әр бір бөлікке, балалар мамандықтардың суреттерін орналастырады. Сурет салу, сөйлемді дамыту	Сөйлемді дамыту және көркем әдебиет
Серуенге дайындық	өздігінен реттілікпен киіну және шешінуді үйрету Өзіне-өзі қызмет ету дағдысын қалыптастыру	киімдерін шкафтарға салуға, дербестікке дағдыландыру Өзіне-өзі қызмет ету дағдысын қалыптастыру	сөздік қорды балалардың киімдерінің, аяқ киімдерінің атауларымен байытуға Мемлекеттік тілді меңгерту	Балаларды мейірімділікке, бір-біріне көмектесуге баулу олардың сөйлеуін дамыту Мемлекеттік тілді меңгерту	өздігінен реттілікпен киіну және шешінуді үйрету Өзіне-өзі қызмет ету дағдысын қалыптастыру
Серуен	Қыркүйек. Карточка №7. Өгейшөпті бақылау. Ұлттық қимылды ойын: «Әуе таяқ»	Қыркүйек. Карточка №8. «Ашық болса, күз де керемет» бақылау. Мақсаты: - балаларға жыл мезгілдерінің ауысуын; күз мезгілінің ерекшелігі туралы түсініктерін қалыптастыру;	Қыркүйек. Карточка №9. Жәндіктерді бақылау.	Қыркүйек. Карточка №10. Желді бақылау. Ұлттық қимылды ойын: «Бөрік жасырмақ»	Қыркүйек. Карточка №5. Бақ-бақ гүлін бақылау. Мақсаты: - «бақ-бақ» емдік өсімдігімен таныстыру; - табиғатты қорғауға, аялау сезімдерін қалыптастыру; - емдік шөпті жинау;
Балалардың үйге	Ата аналармен	Баланың тәрбиесі туралы	Ата –аналармен	Ата-анамен	Ата-аналарға

қайтуы	балалардың бүгінгі іс-әрекеттері туралы әңгімелесу.	әңгімелесу Ертеңгілік жаттығуға балаларды үлгертіп әкелулерін ата-аналарға түсіндіру.	балалардың тазалықтары жайлы әңгімелесу Балалардың тәрбиешіден сұранып үйге қайтуы.	балаларының тамақтануы жайында кеңесу Ата-аналарға балабақшаға төлейтін төлем ақысын уақытылы керектігін ескертті.	балалардың жеке бас гигиенасына назар аудару керектігін ескерту. Сәтті демалыс күндерін тілеп, балаларды шығарып салу.
--------	---	---	---	--	--

Тәрбиеші: Усеинова Р.К.

Тәрбиелеу білім беру процесі
2024-2025 оқу жылы
Мектепалды даярлық «Балақай» тобы
Қыркүйек 4-апта

Күн тәртібі	Дүйсенбі 23.09.2024	Сейсенбі 24.09.2024	Сәрсенбі 25.09.2024	Бейсенбі 26.09.2024	Жұма 27.09.2024
Балаларды қабылдау	Салемдесу Балалар мен ата-аналарға жақсы көңіл күй тілеу Медбике тексеруі Ұлттық құндылықты дәріптеу мақсатында салт дәстүр бойынша бейнеролик көрсету Бір тұтас тәрбие жоспары аясында «Менің Қазақстаным» Аптаның бірінші күні таңертең ҚР әнұраны орындалады.	Салемдесу Балаларды әсем әуенмен, көтеріңкі көңіл күймен қарсы алу Медбике тексеруі	Салемдесу Көңіл күй смайликтерімен қарсы алу Медбике тексеруі Қауіпсіздік ережелері. Жол қауіпсіздігі ережелерін сақтау. Жол белгілерін (жүру бөлігі, жаяу жүргіншілер өткелі, тротуар) білу, бағдаршамның белгілеріне сәйкес жолдан өту Бір тұтас тәрбие жоспары аясында	Салемдесу Көңілді әуенмен қарсы алу Медбике тексеруі «Балалар кітапханасы» жобасы «Бір кітап», «Кітап – менің қазынам», «Жас тыңдарман» жобалары аясындаға балалар кітапханасы	Салемдесу Жаәсы көңіл күй тілеу Медбике тексеруі Ұлттық құндылықты дәріптеу мақсатында салт дәстүр бойынша бейнеролик көрсету Бір тұтас тәрбие жоспары аясында

	Бір тұтас тәрбие жоспары аясында				
Ата-аналармен әңгімелесу, кеңес беру	Ата-аналармен әңгіме: Балалардың тазалығы жөнінде кеңес беру	Ата-аналармен әңгіме: Ата-аналарға балаларын ертеңгілік жаттығуға үлгертіп алып келулерін ескерту.	Ата-аналармен әңгіме: Балалардың жетістік пен дәрежесі үшін емес, сол қалпында сөзсіз қабылдап жақсы көретініңізді сездіріңіз.	Ата-аналармен әңгіме: Ата-аналарға балаларды тамақтарын тауысып жеуге үйретулерін ескерту.	Ата –аналармен әңгіме: «Дұрыс тамақтануға баулу»
Балалардың дербес әрекеті (баяу қимылды ойындар, үстел үсті ойындары, бейнелеу әрекеті, кітаптар қарау және тағы басқа әрекеттер)	Міндеттері: Балалардың өз бетінше ойлау және белсенділіктерін, сөздік қорларын, тілдерін дамыту Сіріңке қораптарынан ойынның атауы: «Төлдерін тап» Барысы: сіріңке қорабының сыртында үй жануарларының суреті берілген, ішінде төлдерінің суреті жапсырылған. Қораптағы суретке қарап, төлдерін табуды ұсынады. Олардың қалай аталатынын, қалай дыбыстайтынын, қалай күтуге болатынын айтқызады. Қоршаған орта	Міндеті: Баланың зейінін арттырып, логикалық дамуына әсер етеді. Сіріңке қораптарынан ойынның атауы «Не не жейді?» Барысы: сіріңке қорабының сыртында аңдар немесе үй жануарлары бейнеленген ішінде жейтін тамағы көрсетілген. Сол аңдар немесе үй жануарларын атап, сипаттап, не жейтінін айтуды ұсынылады. Танымдық дағдыны қалыптастыру, қоршаған орта, математика негізі Эмоционалды мінез құлықты қалыптастыру	Міндеттері: Балаларды зейінді болуға үйрету, жылдамдыққа, тпапқырлыққа баулу, достыққа, қарым – қатынасқа тәрбиелеу. Қыстырғышпен ойынның атауы: «Р» дыбысы бар суретті тап» Барысы: балалардың алдында әртүрлі карточкалар жатады, тәрелкеде қыстырғыштар жатады, әр бір карточкада төрт зат бейнеленген, балалар суреттерге мұқият қарап, қай затта «Р» дыбысы бар соған қыстырғышты қыстырады. Сөйлемді дамыту, сөздік қорды молайту	Міндеттері: Балалардың ойлау қабілеттерін арттырып, тілдерін дамыту. Қыстырғышпен ойынның атауы: «Бақшада, баубақшада» Барысы: Үстелдің үстінде тәрелкелерде көкөністермен жемістердің суреттері жатады, балалар суреттерді алып, жемістерді бақшаға қыстырады, ал көкөністерді баубақшаға қыстырады. Қоршаған орта, құрастыру	Міндеті: Қимылдарды орындауда балалардың дербестігін дамыту Дербес ойын «Қуыршақты тамақтандыр». Ойын барысы: тағамдар арқылы қуыршақты тамақтандырып, тағам түрлерін ермексиздан жасайды Мүсіндеу
Таңертенгі жаттығу	Қыркүйек айының	Қыркүйек айының 4	Қыркүйек айының 4	Қыркүйек айының 4	Қыркүйек айының4

	4 аптасына арналған жаттығу кешені (құралмен)	аптасына арналған жаттығу кешені (құралмен)	аптасына арналған жаттығу кешені (құралмен)	аптасына арналған жаттығу кешені (құралмен)	аптасына арналған жаттығу кешені (құралмен)
Таңғы ас	Майлықты дұрыс қолдануды, нанды үгітпей жеу қажет екенін ескертіп отыру Мәдениетті тамақтану дағдысын үйрету	Қолды жуудың маңызын оның денсаулықты сақтау үшін өмірлік қажетті дағды екенін балалармен талқылау. Жеке бас гигиенасы мәдениетін үйрету	Тағамның жағымды түрі, дәм, иісі, пайдасы туралы әңгімелесу Коммуникативті дағдыны қалыптастыру (Сөйлемді дамыту)	Қасық ,шанышқыны дұрыс пайдалануды үйрету Дұрыс тамақтану дағдысын үйрету	тамақ ішіп болғаннан кейін алғыс айту Коммуникативті дағдыны қалыптастыру (Сөйлемді дамыту, көркем әдебиет)
Ұйымдастырылған іс-әрекетке дайындық	Топта ұйымдастырылған орталықтарда балалардың түрлі әрекеттерін ұйымдастыруға қажетті заттар мен материалдарды әзірлеу	Барлық орталықтарды балалар әрекетіне қажетті заттар мен материалдармен толықтыру	Ұйымдастырылған іс-әрекетке дайындық жасау, көрнекіліктерді дайындау, видео түсіндірмелер дайындау	Барлық орталықтарды балалар әрекетіне қажетті заттар мен материалдармен толықтыру Қауіпсіздік ережелері. Жол қауіпсіздігі ережелерін сақтау. Жол белгілерін (жүру бөлігі, жаяу жүргіншілер өткелі, тротуар) білу, бағдаршамның белгілеріне сәйкес жолдан өту Бір тұтас тәрбие жоспары аясында	Іс-әрекетке қажетті құралдарды дағдыларға қарай дайындау
Білім беру ұйымының кестесі бойынша ұйымдастырылған іс-әрекет	Дене шынықтыру Міндеті :Қалай спортшы болуға болады? Ептілік, өз-өзін бақылай алу дағдыларын дамыту; спортқа деген ынталарын, салауатты	Сауат ашу Міндеті: Дауыссыз дыбыстар Суреттен дауыссыз дыбыстардан басталатын суреттерді таба білу қабілеттрені дамыту. Ертеңгілік шеңбері	Сауат ашу Міндеті: Біз нені үйрендік? Жаңылтпаштарды жаңылмай жылдам айтуға дағдыландыру Ойын: «Сөз ойла, тез ойла» Мақсаты: өткен	Сауат ашу Міндеті: Біз нені үйрендік,нені білдік? Берілген дыбысқа сөз ойлап айта білу қабілеттерін жетілдіру. Ойын: «Сөз ойла, тез ойла» Мақсаты: өткен	Көркем әдебиет Міндеті: Шаруа мен аю Орыс халық ертегісі Ертегінің мазмұнын эмоциямен қабылдай білуге дағдыландыру. Ертегі сюжеті бойынша рөлге бөліп мазмұндауға

өмір сүруге жақсы әдеттерін тәрбиелеу. Зейіндерін жаттықтыру. (5 рет) Қимыл-қозғалыс ойыны: «Кім зейінді?» Ойынның шартын түсіндіреді. Капитанның артынан төрт тізбекке тұру. Спорт түрлеріне байланысты төрт командаға бөлінеді (балалардың қалауы бойынша). Капитандардың қолдарында доп болады (төрт капитан – төрт түсті доп). Балалар зал бойынша жүгіріп жүріп, белгі берілгенде тізбекке келіп тұрады. Сонан соң көздерін жұмады, осы кезде капитандар орындарын стырады. Белгі бойынша өз капитандарын жылдам табулары және капитанның артына бір тізбекке тұрулары тиіс немесе малдас құрып отырады, өкшемен отырады. **Сөйлеуді дамыту**
Міндеті : Күз бояуы

Қол алысып, қәне, біз, Достасайық бәріміз. Айтарым бар сендерге, Тез тұрындар шеңберге. Қандай жақсы бір тұру, Достарменен бір жүру! Қандай жақсы дос болу! Балалар, дыбыс 2 ге бөлінеді. Бүгін біз дауыссыз дыбыстармен танысатын боламыз. Олар.



Дауссыз дыбыстар сөздің басында, ортасында, және соңында жазыла береді. **Ойын: кім жылдам**
Шарты: сөздер ішінен дауыссыз дыбыстарды тауып айтады. Суреттердің атауын буынға бөледі



Кері байланыс жасау.
Қазақ тілі
Міндеті: Алтын күз Күз мезгілінің ерекшеліктерін қазақша айтуға үйрету. Қазақ тіліндегі сөздер мен сөйлемдерді түсініп және күнделікті өмірде

сөздерді еске түсіру. «Дыбыстар» Тақтадан араның, масаның, күшіктің суреттерін көрсетемін. Ара қандай дыбыс шығарады? - Маса қандай дыбыс шығарады? - Күшік қандай дыбыс шығарады? Қай дыбыстан басталады№

Суретпен жұмыс



Сергіту сәті
Добым кетті домалап, Тыным таппай жорғалап. Кетті мүлдем қағынып, Қалмаса екен жарылып.
Дыбыстық талдау жасау.

Кері байланыс жасау.
Дене шынықтыру
Міндеті :Менің сүйікті жануарлары

сөздерді еске түсіру. «Дыбыстар» Тақтадан араның, масаның, күшіктің суреттерін көрсетемін. Ара қандай дыбыс шығарады? - Маса қандай дыбыс шығарады? - Күшік қандай дыбыс шығарады? Қай дыбыстан басталады№
Суретпен жұмыс
Сергіту сәті
Добым кетті домалап, Тыным таппай жорғалап. Кетті мүлдем қағынып, Қалмаса екен жарылып.
Дыбыстық талдау жасау.

Кері байланыс жасау.

Дене шынықтыру
Міндеті :Дене қабілеттерін дамытуӨз денсаулығын сақтау құндылығын арттыру мен спортпен шұғылдануға қызығушылықты қалыптастыру.
Тепе-теңдік сақтау – беті сүргіленген бөрененің үстімен оң-

үйрету.
Суретте қай ертегі бейнеленген? Шаруа аюға не айтып тұр? Ойынды білдір. Ертегі арқылы қандай ой түйдің? Ертегі қалай аяқталады? Ертегідегі адам мен аюдың іс- әрекетін салыстыр.

Музыка
Міндеті: Күзгі серуен
Шығармалардың эмоциялық мазмұнын олардың сипатын көңіл күйін ажырату әсерлі реңктерін ажырату.
Музыка тыңдау:
«Қазан» (П. Чайковский)
Ән айту:
Күзгі әуен» (А. Досмағанбет)
«Балдырғандар әні» (Г. Жотаева) Музыкалық-ырғақтық қимылдар:
«Марш» (Е. Андосов)
Билер:
«Шабандоздар биі» (ұнтаспада
«Жұмырқылыш», («Билеп үйренейік» жинағынан) Ойындар, хороводтар:
Ән-ойын "Етек-етек" (Т. Сарыбаева
Шығармашылық бейнелеу **Міндеті:**

<p>Балаларды әңгімені жалғастырып айтуға үйрету; мазмұнды жалғастыру арқылы ой-қиялдарын дамыту.</p> <p>Күз бояуы (жаттау) Самал қозғап қалғанда, Үзіледі сары алма, Шолып едім ақшаны, Қауын біткен сап-сары. Көрінеді шалғайдан, Бел-белестер сарғайған. Сары жапырақ төгілген Тоғайды да көрдім мен. Таза жездей жинаған, Сары бояу айналам.</p> <p>Қазақ тілі Міндеті: Менің сүйікті ойыншығым Ойыншықты сипаттау, сөздерді байланыстырып сөйлеу дағдыларын қалыптестіру. Ойын «Кім жылдам?» . Педагог екі балаға тапсырма береді, олар жылдам сол тапсырманы орындаулары керек. Мысалы резеңке, кішкентай аю ойыншығын әкел.</p>	<p>қолдана білуге үйрету Демонстрациялық материалдармен жұмыс. Педагог шағын мәтін құрайды. Қазір жылдың күз мезгілі. Күзде жапырақтар сарғаяды, түседі. Сондықтан алтын күз деп айтады. Күзде салқын болады. Жаңбыр жауады. Күзде құстар ұшып кетеді. Күз айлары: қыргүйек, қазан, қараша. Қима материалдармен жұмыс. Мынау – жапырақ. – Мынау не? – Мынау – жапырақ. – Жапырақ сары. – Жапырақ қандай? – Жапырақ сары. – Алтын күз. – Қандай күз? – Алтын күз. Балалар сөздерді, мәтінді қайталайды</p> <p>Математика негіздері Міндеті :5саны және цифры бсаны және цифры Цифрды заттардың санымен сәйкестендіруді үйрету. Заттарды санау дағдыларын жетілдіру. «Миға шабуыл». Оқушыларға карточкалар таратып, 6 санына қатысты заттарды айтады.</p>	<p>мЭкологиялық мәдениетке, ұйымшылдыққа, психологиялық жайсыздық тудыратын мінез-құлықтарын тәрбиелеу. «Қазақстан жануарлары» ойын-жаттығуы – (музыка әуеніне сай әртүрліжануарлардың жүрісін салады). Тізбекте бір-бірден тұрып, аңдардың жүрісін, жүгірісін салып жүреді, жүгіреді, түрлі тапсырмаларды орындайды. Бір-біріне кедергі келтірмеуге тырысады</p> <p>Сөйлеуді дамыту Міндеті : Күз бояуы Балаларды әңгімені жалғастырып айтуға үйрету; мазмұнды жалғастыру арқылы ой-қиялдарын дамыту. Дидактикалық ойын: «Кімде не бар?» Ойын шарты: Бір бала қолына жасырған затты сипаттайды. Сипатталған затты қалған балалар табу керек. Педагог: Балалар, сендер дүкенге</p>	<p>сол жанына қарай қырындап (сүйем қадам жасап) жүріп өту. (4 рет) Жүрген кезде қолдарын түрлі сәйкес тәсілдермен ұстау ұсынылады. Жерден көтерілген бөрененің үстімен жүріп өтуде динамикалық тепе-теңдік сақтау – денені түзу ұстау, еңкеймей басын жоғары ұстап, алға қарап, аяқты алдымен басын басып, сосын толық табанына басу керектігіне басты назар аудару керек</p> <p>Көркем әдебиет Міндеті :Жемістер жыры Р.Қунақова Өленді мәнерлеп, логикалық екпінмен, үзілістермен айтуға дағдыландыру. Тілдік ойлау қабілетін дамыту. Дидактикалық ойын: «Дәмін тат». Ойынның шарты: Ойынға қатысушылардың көзін кезекпен байлап,</p>	<p>Айдарлы әтеш Елестету бойынша бірнеше бөліктерден заттар жасау жапсыру, құрастыру, суретін салу,мүсіндеу дағдыларын қалыптастыру Шаттық шеңбері. Біз қандаймыз, қандаймыз, Шұғылалы таңдаймыз. Күлімдеген күндейміз Ренжуді білмейміз Қуанамын менде!, Қуанасың сенде! Атқан таңға қарап Жұмбақ: Бұрап қойған сағаттай, айғайлайды таң атпай. (әтеш) -Ал, әтеш қандай құс? (үй құсы) Ендеше балалар бүгін бізге әтешті жабыстырамыз. Ол үшін бізге түрлі-түсті қарындаштарды ұштағанда қажетсіз болып қалатын мынадай материалдарды пайдаланамыз. Сіздерге қонағымызда көмектеседі. Жапсыру жолдарымен таныстыру. Әтештің суреті сызылған дайын қағазды аламыз. Жапсыруды әтештің құйрықтарынан бастап, бүкіл денесіне ұштағыштан шыққан</p>
--	--	---	--	--

<p>Үлкен, жұмсақ қоян ойыншығын әкел. Сәуле балаларға сұрақ қояды: Ойыншықтармен қалай ойнау керек? Балалар өз ойларын айтады. Педагог шағын мәтін құрайды. Біздің топта ойыншықтарымыз көп. Ойыншықтар ойын бұрышында тұрады. Ойыншықтарды жинау керек. Тап-таза ұстау керек. Оларды жуу керек. Ойыншықтарды сындырмай, лақтырмай ойнау керек</p> <p>Қоршаған ортамен танысу Міндеті: Барлық мамандық қажет әрі маңызды Мамандық түрлері, олардың атқаратын қызметі, қоғамға келтіретін пайдасы туралы білімдерін толықтыру. -Бігін ауа-райы қандай? -Жылдың қай мезгілі? Күз мезгілінде неше</p>	<p>Әр топтан оқушылар шығып тақтада сызылған сандық сәуледен 6 санының орнын анықтайды 6 саны 5 санынан кейін жазылады. 6 санының құрамы: 5+1, 4+2, 3+3, 2+4, 1+5, 6+0 балалар бұл 6 санының құрамы. Тапсырма 1 Әр қатарда қанша көбелек бар? - Олардың түстері қандай? Кері байланыс «Нені білдім?» әдісі Оқушылар 6 санына байланысты не білгендерінен гүл шоқтарын құрастырады</p> <p>Музыка Міндеті: Біздің аспаптар Ересектердің орындауында музыкалық пьесаларды тыңдау жоғарғы регистр аспаптың дыбысталу тембрін ажырату. Ән айту: «Балдырғандар әні» (Г. Жотаева) «Мен өнерлі баламын» (М. Омаров) Музыкалық-ырғақтық қимылдар: «Марш» (В. Дешевов) Билер:</p>	<p>барғанда әртүрлі заттарды, жаңа айтқан жемістермен көгөністерді көресіңдер. Сол заттарды сатып алуға болады. Ал сатып ала алмайтын заттар да бар екен. Сендер дәптермен жұмыс жасағанда көресіңдер. Дәптермен жұмыс: Дәптердегі тапсырма бойынша орындалады. Балалар, сендер күз мезгіліндегі ерекшеліктерді жақсы біледі екенсіңдер. 1. Тапсырма Тәрбиеші: ал енді алдарыңда ненің суретін көріп тұрсыңдар? Орманда нені көріп тұрсыңдар? Неше саңырауқұлақ бар? Қоян нешеу? Тиын нешеу? Шырша нешеу? Орманның ішінде қандай сандар бар? Олай болса әр затты өз түстеріне қарап атайықшы? Шырша қандай түсті? Бағалау : стикермен .</p>	<p>кесілген дайын жемісті аузына салады. Бала дәмі бойынша қандай жеміс екенін табады</p> <p>Математика негіздері Міндеті: 7саны және цифры 8саны және цифры Цифрды заттардың санымен сәйкестендіруді үйрету. Заттарды санау дағдыларын жетілдіру. Балалар бүгін біз сендермен 7 саны және цифрымен танысамыз. Қане, 7 санын ауада жазып көрсетейікші. (Саусақтарымен ауада жазады) Жеті санына арналған тақпақ оқып береді: Жазда шөпті шабар, Қыста тыныш табар. Шалғы бар әр үйде, Жетіге ұқсас бәріде. (Балалармен өлеңді бір рет қайталайды) Балалар жұмбақ шешкілерің келеме? -Жарқылдан соң жаңағы Суға толды бар алқап. Көкте түрлі жолақты Өрнек тұрды ғаламат. (Кемпіркосақ) Қане, балалар, кім маған айтады кемпіркосақта қанша түс бар?</p>	<p>қалдықтардың ирек сызықтары бар жағын, жоғарыға қарата отырып жабыстырамыз. Әтештің денесін жабыстырып болған соң, айдарына қызыл қарандаштан шыққан қалдықты пайдаланамыз. Балалар шаршаған боларсыздар, сәл демалып сергіту сәтін жасап алайық. Сергіту сәті: Айдарын тарап басында, Қонды ағаш басына Қыт-қыт деп, қыт-қыт деп, Оятады баршаны Тұмсығына дәл солай сүйір қалдықты жабыстырамыз. Ал, көздеріне ермексазды пайдаланып қара түсті түйме жабыстырамыз. Осылайша біздің әсем айдарлы әтешіміз дайын болады. Қорытындылау Міне біздің «Айдарлы әтешіміз» дайын болды. Рахмет сендерге балалар. Қоршаған ортамен танысу Міндеті: Ауыл мен қала адамдарының еңбегі Ауыл мен қаладағы адамдардың еңбегі мен таныстыру. Еңбек еткен адамның ырысы мол</p>
---	--	--	--	---

ай бар? Қазір күз мезгілінің қай мезгілі? Бүгін қай күн? -Сендердің ата-аналарың кім болып жұмыс істейді? -Иә, біз бүгін сендерме мамандықтар жайында әңгімелесеміз. Сендер «мамандық» деген сөзді қалай Салқын, далада қаржауып тұр. Үш ай бар: қыркүйек, қазан, қараша. Ойын арқылы көліктерді өз гараждарына қояды. Қойылған сұрақтарға ойланып толық жауап береді. Ата-аналарының кім болып жұмыс істейтінін айтады. - Жақсы, балалар. Әлемде әр түрлі мамандықтар өте көп. Біреуің ертең ақын, екіншің инженер, үшіншің құрылысшы боласың. Жаман мамандық жоқ. Мамандықтың бәрі жақсы. -Қазір мен сендермен **«Сөйлемді жалғастыр»**

«Шабандоздар биі» (үнтаспада «Жұмырқылыш», «Жұптасу биі» (чех х.әуені) Музыкалық аспапта ойнау: «Еркем-ай» қазақтың халық әні (өндеген Б. Дәлденбай)

болады, еңбек еткеннің арқасында тамағымыз тоқ болады. Еңбектің түрлері көп. Біздің бүгінгі сабағымыз ауылдағы адам еңбегі туралы болмақ Сендер ауылды білесіңдер ма? Ия, білеміз. Ендеше балалар сендерге ауыл еңбегі жайлы видео арқылы таныстырайын. Ал енді балалар қалада тұратын адамдар от жақпайды, мал ұстамайды, олар биік үйлерде өмір сүреді. Олар тек жұмысқа, сабаққа барып келеді. **Қимылдық ойын: «Сауыншылар». Ойын шарты:** Балалар екі қатарға тұрады. Топ капитаны сайланады. Белгі белгісімен, жерде тұрған кішкентай екі шелекті екі капитан өз тобындағы бірінші тұрған балаға жеткізу керек. Ол бала келесі балаға береді. Солай ең соңғы балаға береді. Солай ең соңғы бала жүгіріп барып шелекті орнына қоюы керек. Қай команданың баласы бірінші қояды. Сол

	<p>ойынын ойнаймын. Шарты: Мен сендерге сөйлемнің басын айтамын, ал сендер сөйлемнің аяғын аяғын табасыңдар. -Үй салатын адам- құрылысшы. -Тамақ пісіріп жатқан адамды- аспаз, -Білім беретін адамды- мұғалім -Киім тігетін адамды- тігінші, -Ғарышқа ұшатын адамды- ғарышкер, -Көлік жүргізетін адамды- жүргізуші, -Емдейтін адамды- дәрігер деп мамандықтың түрлеріне қарап айтады. -Ал бұл мамандықты меңгеру үшін көп оқуды, көп ізденуді ,қажымас қайратты, көп еңбекті талап етеді</p>				команда жеңіске жетеді.
Серуенге дайындық	<p>өздігінен реттілікпен киіну және шешінуді үйрету Өзіне-өзі қызмет ету дағдысын қалыптастыру</p>	<p>киімдерін шкафтарға салуға, дербестікке дағдыландыру Өзіне-өзі қызмет ету дағдысын қалыптастыру</p>	<p>сөздік қорды балалардың киімдерінің, аяқ киімдерінің атауларымен байытуға Мемлекеттік тілді меңгерту</p>	<p>Балаларды мейірімділікке, бір-біріне көмектесуге баулу олардың сөйлеуін дамыту Мемлекеттік тілді меңгерту</p>	<p>өздігінен реттілікпен киіну және шешінуді үйрету Өзіне-өзі қызмет ету дағдысын қалыптастыру</p>
Серуен	Бақылау:	Бақылау: Ауа-райын	Бақылау: Көгершінді	Бақылау: Күзгі	Бақылау: Күз

<p>Кемпірқосақты бақылау . Мақсаты: Күз ерекшеліктерін түсіндіре отырып , жаңбырдан кейін аспанда әшкейленген кемпірқосақ шығатыны туралы түсінік беру. Түстерін ажыратып айту. Еңбек: Біздің аула Мақсаты: Ауладағы ағаш бұтақтарын жинау .Балаларды еңбексүйгіштікке баулу. Жеке жұмыс: Жұмбақ: Алдым да әр түрінен жібек жіптің , Аспанға әшкейлеп Кесте тіктім. (Кемпірқосақ) Мақсаты: Түстерді ажырата білу. Балалардың ой –өрісін дамыту, есте сақтау қабілетін арттыру. Қимылдық ойын: «Тышқан мен мысық». Мақсаты: Балаларды ептілікке , шапшаңдыққа үйрету. Қимылдық ойын: .</p>	<p>бақылау. Мақсаты: Күннің қанша градусқа төмендегенін бақылау. Күзгі табиғат құбылыстарын түсіндіру. Еңбек: Гүл тұқымдарын жинау. Мақсаты: Гүлдің тұқымнан өсетінін түсіндіру, көктемде тұқымды гүлзарларға себетіндігіміз, тұқымнан гүл өсетіндігін түсіндіру. Жеке жұмыс: Сипап өткен самалға, Тербеледі сары алма. Көз салып едім бақшаға, Қауын біткен сары ала. Дидактикалық ойын: «Жемістер мен көкөністер». Мақсаты: Жемістер мен көкөністерді ажырату.Олардың адам ағзасына тигізер пайдасын түсіндіру. Қимылдық ойын: «Тышқан мен мысық» Мақсаты: Балаларды тату ойнауға үйрету .Тез жүгіруге , ептілікке, шапшаңдыққа тәрбиелеу. Қимылдық ойын: . «Доппен ұрып алу». Ойын барысы:Балалар дөңгеленіп</p>	<p>бақылау. Мақсаты: Балаларға көгершінің немен қоректенетіні, қайда мекендейтіні , тұмсығы дене пішіні түсі, қалай дыбыстайтынын үйретіп , оларға қамқорлық жасауға тәрбиелеу. Еңбек:Ауладағы құстарға жем беру. Мақсаты: . Табиғатты аялай білуге , құстарға қамқор болуға тәрбиелеу. Жеке жұмыс: Жылы жаққа ұшпайтын Біздің жақта қыстайтын Құстар жүрсе жуықта, Жем шашуды ұмытпа! Мақсаты: Балаларға тақпақ жаттата отырып , есте сақтау қабілеттерін дамыту, тілдегі дауыс ырғағының мәнерлілігін сезінуге мүмкіндік туғызу. Ойын: «Шымшық доп». Мақсаты: Допты қатты тебуге, оны ұстап алуға үйрету.Ептілікке, жылдамдыққа тәрбиелеу. Қимылдық ойын: «Ұстаушы, лентаны ал». Мақсаты: Балаларды шапшаңдыққа ,</p>	<p>көріністі бақылау. Мақсаты: Күз ерекшеліктерін айыра білуге ; күннің салқындауы, жаңбырдың жиі жаууы, жапырақтардың сарғаюы, адамдардың жылы киінуі туралы түсінік қалыптастыру. Еңбек: Ойын алаңы. Мақсаты: Ойын алаңындағы ағаш бұтақтарын жинау.Балаларды еңбексүйгіштікке баулу. Өз алаңдарын таза ұстауға үйрету. Жеке жұмыс: «Күз» өлеңі. Мақсаты: Күз мезгілінің ерекшелігін айтып, тақпақ жаттатқызып, сөздік қорын молайту, есте сақтау қабілетін дамыту. Көрінеді шалғайдан, Бел-белестер сарғайған. Сары жапырақтар төгілген, Тоғайды да көрдім мен. Қимылдық ойын: «Қашпа, доп». Мақсаты: Ойын шартын сақтай отырып, топ болып ойнауға,</p>	<p>мезгіліндегі адамдардың киім киісін бақылау. Мақсаты: Адамдардың неліктен күз мезгілінде жылырақ киінетіндігін балаларға айтып түсіндіру. Еңбек: Біздің ауламыз. Мақсаты: Ауладағы түскен жапырақтарды жинауға балаларды тазалыққа, еңбекқорлыққа баулу. Жеке жұмыс: «Күзгі киім». Мақсаты: Күзгі киім атауларын үш тілде үйрету. Қимылдық ойын: « Күн мен түн». Мақсаты: Балаларды әр түрлі қимыл-қозғалсын дамыту, шапшаңдыққа, ептілікке , ұйымшылдыққа тәрбиелеу. Қимылдық ойын: « Ортасына дейін кім бұрын жетеді?». Мақсаты: Балалардың қимыл- қозғалысын дамыту, шапшаңдыққа , ептілікке , ұйымшылдыққа тәрбиелеу. Ойын барысы: Екі қысқа</p>
--	---	--	--	--

<p>«Қимақ». Ойын барысы: Бұл ойынды жіп керіп , сол керілген жіпке әр түрлі ұзындықта кішкентай ойыншықтар байлап қояды.Ойын көңілді болу үшін ойыншының көзін байлап қояды.Ойын бастаушы оның қолына қайшы ұстатып, «осы ойыншықтан барда қалағаныңды қиып ал»,-дейді.Ойыншы қиып алған ойыншығын алады.Егер бірінші рет қия алмаса , екінші рет әрекеттенуге болмайды. Дербес ойындар: 1.Әткеншек тебу. 2.Ирек жолмен жүру.</p> <p>(Экологиялық мәдениет дағдысы)</p>	<p>тұрады.Тәрбиеші жүргізушіні таңдап алады да , допты береді. «Бір, екі , үш» дегенде балалар жан- жаққа қашады. Жүргізуші доппен ұрады.Кімге тисе сол ойыннан шығады:Ойын осылай жалғасады. Еркін ойын: «Қуыршақты киіндіреміз». «Отбасы» Тренинг: «Біз көңілді балалар». (Экологиялық мәдениет дағдысы) Қауіпсіздік ережелері. Жол қауіпсіздігі ережелерін сақтау. Жол белгілерін (жүру бөлігі, жаяу жүргіншілер өткелі, тротуар) білу, бағдаршамның белгілеріне сәйкес жолдан өту Бір тұтас тәрбие жоспары аясында</p>	<p>тапқырлыққа , жылдам шешім қабылдауға үйрету. Ойын барысы: Ойнаушылар шеңбер жасап тұрады, ұстаушыны таңдап алады. Ұстаушыдан басқасы түсті матаның немесе лентаның қиындысын алады да, оны мойнынан айқара айналдыра байлайды. Ұстаушы шеңбердің ортасында тұрады.Тәрбиешінің «Жүгір» деген сигналы бойынша балалар бет-бетімен алаңға кетеді. Ұстаушы ойнаушылардың соңынан жүгіріп, біреуінің лентасын суырып алуға тырысады.Лентасынан айрылғандар уақытша бір жаққа шығып тұрады.Тәрбиешінің: «Бір, екі, үш, тездете шеңберге жүгір!» деген сигналы бойынша балалар шеңбер құрып тұрады. Ұстаушышы алынған ленталардың санын есептеп, оны балаларға қайтып береді.Ойын жаңадан</p>	<p>қимыл-қозғалысын дамытуға , ептілікке, шапшаңдыққа үйрету. Қимылдық ойын: «Жүгіріп өтуге үлгер». Мақсаты: Ептілікке, шапшаңдыққа , батылдыққа тәрбиелеу, тез секіруге үйрету. Ойын барысы: Тәрбиеші балалардың біреуімен жіптің екі ұшын (ұзындығы 3-4м.) ұстап, оны жүгіріп келе жатқан балалардың бағытына қарай жайлап айналдырады.Балалар бірінен соң бірі, жіп жоғары көтерілген кезде жіптің астынан жүгіріп өтуге үлгеруі қажет. Тәрбиеші балалар қимылын реттеп отырады.Ол әрбір жүргізушіге: «Жүгір!» деген сигнал береді.Әрі қарай жіптің өтуге тырысулары қажет. Дербес ойындар: Қуаласпақ Қояндар секіреді. Тренинг: «Қолшатыр». (Экологиялық мәдениет дағдысы)</p>	<p>жұмыр таяқ алынады. Ұзындығы 8 м жіпті екі шынан байлайды.Оның қақ ортасына лентемен байлап белгілейді. Балалар таяқтарды алады да, бір-бірінен алшақтап, екі жаққа қарай жіпті таяққа орап, екі қолдарымен таяқты айналдыра бастайды да , алға қарай жылжиды. Жіпті лентаға дейін кім бұрын ораса , сол жеңген болып есептеледі. Тренинг: «Бір шаңырақ астында».</p> <p>(Экологиялық мәдениет дағдысы)</p>
---	---	--	--	--

			<p>ұстаушы тағайындаудан басталып , қайталанады.</p> <p>Тренинг: « Құс болып ұшайық»</p> <p>(Экологиялық мәдениет дағдысы)</p>		
Серуеннен оралу	<p>өзіне қызмет көрсетуге, өздігінен реттілікпен киіну және шешінуді үйрету, киімдерін шкафтарға салуға, , оларды мейірімділікке, бір-біріне көмектесуге баулу</p> <p>Өзіне-өзі қызмет ету дағдысын қалыптастыру</p>	<p>дербестікке дағдыландыруға, сөздік қорды балалардың киімдерінің, аяқ киімдерінің атауларымен байытуға</p> <p>Өзіне-өзі қызмет ету дағдысын қалыптастыру</p>	<p>өзіне қызмет көрсетуге, өздігінен реттілікпен киіну және шешінуді үйрету, киімдерін шкафтарға салуға, , оларды мейірімділікке, бір-біріне көмектесуге баулу</p> <p>Өзіне-өзі қызмет ету дағдысын қалыптастыру</p>	<p>Кір киімдерді тәрбиешіге ескертіп ауыстыру , қолдарын көпіршітіп жуу</p> <p>Жеке гигиенаны сақтауға баулу</p>	<p>өзіне қызмет көрсетуге, өздігінен реттілікпен киіну және шешінуді үйрету, киімдерін шкафтарға салуға, , оларды мейірімділікке, бір-біріне көмектесуге баулу</p> <p>Еңбекке баулу</p>
Түскі ас	<p>Тағамның жағымды түрі, дәм, иісі, пайдасы туралы әңгімелесу</p> <p>Коммуникативті дағдыны қалыптастыру (Сөйлемді дамыту)</p>	<p>Тамақты дұрыс ішу. Қасықты дұрыс ұстау, майлықты қолдану , нан қиқымын шашпай, сорпамен сусынын төкпей ішуді үйрету. (мәдени-гигиеналық дағдылар, өзіне-өзі қызмет ету, еңбек әрекеті)</p>	<p>Қолды жуудың маңызын оның денсаулықты сақтау үшін өмірлік қажетті дағды екенін балалармен талқылау.</p> <p>Жеке бас гигиенасы мәдениетін үйрету</p>	<p>Тағамның жағымды түрі, дәм, иісі, пайдасы туралы әңгімелесу</p> <p>Коммуникативті дағдыны қалыптастыру (Сөйлемді дамыту)</p>	<p>Қасық шанышқыны дұрыс пайдалануды үйрету</p> <p>Дұрыс тамақтану Қоршаған орта</p>
Күндізгі ұйқы	<p>Бір жарым дос</p> <p>Ертегілер айтып жағымды үнмен балаларды ұйықтату</p>	<p>Түлкі мен қасқыр</p> <p>ертегісін оқып беру.</p>	<p>Түлкі мен қасқыр</p> <p>ертегісін оқып беру.</p>	<p>Үш жалқау</p> <p>ертегісін оқып беру. Жағымды музыка әуенімен балаларды ұйықтату</p>	<p>Сауысқан мен көкек</p> <p>ертегісін оқып беру.</p>

<p>Біртіндеп ұйқыдан ояту, сауықтыру шаралары</p>	<p>Балаларға сыртқы келбетін бақылауға үйрету, сабынды дұрыс ұстауға дағдыландыру Мәдени – гигиеналық шараларды дамыту</p>	<p>тыныш жағдайдан сергектікке біртіндеп көшіру, баланың ағзасын қимыл белсенділігіне дайындау Дене сымбатын түзу болуын қамтамасыз ету</p>	<p>Керуеттегі жаттығулар (2-3 минут) Балалар ұйқыдан оянады. - Балалар төсекте, арқаға жатып, қолын жанына созу, демдерін бірнеше секунд іште ұстап, еркін шығару,</p>	<p>жағымды музыкамен біртіндеп ояту; - колдар мен аяқтарды керу, созу, көтеріп, түсіруге жаттығулар, Көз жаттығуларын жасау физикалық дағдыларды қалыптастыру</p>	<p>жалпақ табандылықтың алдын алу мақсатында «Денсаулық жолдарымен жүргізу»</p>
<p>Бесін ас</p>	<p>Қолды жуудың маңызын оның денсаулықты сақтау үшін өмірлік қажетті дағды екенін балалармен талқылау. Жеке бас гигиенасы мәдениетін үйрету</p>	<p>Тағамның жағымды түрі, дәм, иісі, пайдасы туралы әңгімелесу Коммуникативті дағдыны қалыптастыру (Сөйлемді дамыту)</p>	<p>Қасық шанышқыны дұрыс пайдалануды үйрету Дұрыс тамақтану дағдысын үйрету Қоршаған орта</p>	<p>тамақ ішіп болғаннан кейін алғыс айту</p>	<p>Тағамның жағымды түрі, дәм, иісі, пайдасы туралы әңгімелесу (Сөйлемді дамыту, эмоционалды дағдыларды қалыптастыру)</p>
<p>Балалардың дербес әрекеті (баяу қимылды ойындар, үстел үсті ойындары, бейнелеу әрекеті, кітаптар қарау және тағы басқа әрекеттер)</p>	<p>Міндеті: белсенді көру және есту зейінін дамыту, қозғалыстарды үйлестіру «Көңілді бағдаршам» ойыны Барысы: балалар шеңберге қарама-қарсы тұрады, жүргізуші ортада. Педагог балалардан бағдаршам ережесін білетін-білмегенін</p>	<p>Міндеті: балалардың белсенділігін ынталандыратын, оларды бір-бірімен, айналасындағы ересектермен жақындасуға ынталандыратын ойын жағдайын құру «Мақтаншақтар сайысы» Барысы: балалар шеңберге отырады, ал тәрбиеші хабарлайды: "Бүгін біз сіздермен мақтанушылар сайысын өткіземіз. Кім жақсы мақтанса, сол жеңеді,</p>	<p>Міндеті: : Балаларды сандардың ретін, құрамын оңай табуға, таңбаны айыра білуге дағдыландыру Ою құрастыру Ойынның барысы: Оюдың элементтерін жекелеп қиып, мысалы 4 қошқар мүйізді 2-ге бөліп, 8 бөлікті балаларға таратып береді. Түстерін сәйкестендіру, бөліктерін қиюластыру арқылы ою-өрнек құрастырылады Құрастыру, жапсыру</p>	<p>Міндеті: балаларды жолдастарынан жағымды қасиеттерді көруге, бір-бірінің жақсы қасиеттерін байқауға үйрету; жолдастарының жеке қасиеттеріне деген көзқарасын білдіруге үйрету. «Достықтың ғажайып мұрасы» Барысы: тәрбиеші балалардың назарын үйге аударады. Бұл үй өте талғампаз, шуақты. Оның терезелері топтағы</p>	<p>Міндеті: Балалардың зейіннің дамыту. Есте сақтау қабілетін дамыту Қай аспап жоқ? Ойынның барысы: Педагог тақтаға музыкалық аспаптардың суреттерін іледі, балалар суреттерді көреді, көздерін жұмады, көздерін ашқанда қай суреттің жоқ екенін табу керек Музыка, Танымдық дағдыларды дамыту</p>

сұрайды. Балалар жауап береді. Мұғалім «Көңілді бағдаршам» ойынын ұсынады, бұл ойында мынадай ережелер болады: жүргізуші сары жалаушаны көрсеткенде, бір орында тұрып, ырғақты қол соғу керек, жасыл жалау – музыка әуенімен ырғақты жүру, қызыл жалау. - орнында тұрып: «Ура! Ура! Ура!» + үзіліс (музыкаға). Көңілді, марш музыкасы естіледі, балалар тапсырмаларды орындайды. Содан кейін жүргізуші балаларды

бірақ біз өзімізбен емес, көршімізбен мақтанатын боламыз. Оның қандай екенін, ненің жақсы екенін ойлаңыз. Кім мақтаса, көршісінен артық қасиет тапса, сол жеңеді". Сөйлемді дамыту, эмоциялық дағдыларды дамыту

балалар сияқты көп. Тәрбиеші: "Бұл кішкентай үй қарапайым емес, онда көптеген жұмбақтар өмір сүреді. Егер сіз бен біз барлық жұмбақтарды шеше алсақ, онда үй керемет достық мұнарасына айналады. Байқап көргіңіз келе ме? » Содан кейін тәрбиеші белгілі бір балаға тән жеке жарқын, жағымды мінез-құлық қасиеттерін, жеке қасиеттерін атайды. Балалар бұл қасиетті жолдастарынан байқаса, кім туралы айтып жатқанын болжайды. Болжамнан кейін үйдің терезесінде жұмбақ шешілген баланың суреті пайда болады Сөйлемді дамыту, жақсы мінез құлық қасиетін дамыту

	шатастырып, жалаушаларды көрсету ретін өзгертіп, екі жалауша мен үш жалаушаны қатар көрсете алады. Музыка, дене шынықтыру, математика негізі				
Серуенге дайындық	өздігінен реттілікпен киіну және шешінуді үйрету Өзіне-өзі қызмет ету дағдысын қалыптастыру	киімдерін шкафтарға салуға, дербестікке дағдыландыру Өзіне-өзі қызмет ету дағдысын қалыптастыру	сөздік қорды балалардың киімдерінің, аяқ киімдерінің атауларымен байытуға Мемлекеттік тілді меңгерту	Балаларды мейірімділікке, бір- біріне көмектесуге баулу олардың сөйлеуін дамыту Мемлекеттік тілді меңгерту	өздігінен реттілікпен киіну және шешінуді үйрету Өзіне-өзі қызмет ету дағдысын қалыптастыру
Серуен	Қыркүйек. Карточка №1. Мезгіл өзгерістерін бақылау Ұлттық қимылды ойын: «Ақ серек, көк серек» Мақсаты: - Балаларды ұлттық ойын туралы түсінігінің болуы. -Шапшандылықтарын арттыру, сөздік қорларын Дамыту Адамгершілік және	Қыркүйек. Карточка№2. Жаңбырды бақылау. Ұлттық қимылды ойын: «Арқан түю» Мақсаты: - Балаларды аз қимылды ойын түрімен таныстыру; -Ойын барысын түсіндіру; -Сөздік қорын дамыту,қызығушылықта рын арттыру; -Ұлттық ойынды қастерлеуге тәрбиелеу; Қошаған ортмен	Қыркүйек. Карточка №3. Көлік түрлерін бақылау. Аз қимылды ұлттық ойын: «Бес табан» Мақсаты: - Асық түрлерімен, асық атауларын таныстыру; -Асық түстерін атау; -Ептілікке, мергендікке баулу; - Ұлтжандыққа тәрбиелеу; Жолда жүру ережелерін дамыту, Ұлттық	Қыркүйек. Карточка №4. Өрмекшіні бақылау Ұлттық қимылды ойын: «Боран» Мақсаты: -Балаларды ұлттық ойынымен таныстыру; -Дене шынықтыруға деген қызығушылықтарын арттыру; - Тәртіптілікке, әдептілікке тәрбиелеу; Жәндіктер туралы ұғымдарын кеңейту	Қыркүйек. Карточка №5. Бақ-бақ гүлін бақылау Ұлттық қимылды ойын: «Соқыр теке» Мақсаты: -Балаларды ұлттық ойын түрімен таныстыру. -Сөздік қорларын, ойлау қабілеттерін дамыту. - Сезімталдыққа, төрт түлік малға қамқор боуға тәрбиелеу Өсімдіктердің жіктелуі туралы түсініктерін

	патриоттық дағды, Ұлттық құндылықтарды дарыту дағдысын қалыптастыру	танысу, физикалық дағдыны дамыту	құндылық дағдысын қалыптастыру		кеңейту
Балалардың үйге қайтуы	Ата-анаға кеңес: «Балаңызды тыңдауды үйреніңіз. Шыдамды болыңыз, балаңыздың сөзін бөліп, оның ойын өзіңіз аяқтауға тырыспаңыз»	Психологтің кеңесі: Өз құралдарын күтіп ұстау туралы керектігін жиі айтып тұру.	Балалармен өз отбасы туралы әңгімелесу. Нұрияның ата-анасымен сөйлесу, жетістіктері мен тәртібі туралы айту.	Ата-аналармен әңгімелесу. Балаларды қайтару.	Кеңес: «Бала мен қоғам» Ашық сабақтың болу мерзімін айтып, киімдерін дайындап қою туралы айту.

Тәрбиеші: Усеинова Р.К.

**Ақтан Төлеубаев атындағы ЖОББ МЕКТЕБІНІҢ жанындағы «Қарлығаш» шағын орталығының мектепалды «Балақай» тобы
Қазан 1-апта**

Күн тәртібі	Дүйсенбі 30.09.2024	Сейсенбі 01.10.2024	Сәрсенбі 02.10.2024	Бейсенбі 03.10.2024	Жұма 04.10.2024
Балаларды қабылдау	Салемдесу Балалар мен ата-аналарға жақсы көңіл күй тілеу Медбике тексеруі ҚР мемлекеттік әнұранын орындату	Салемдесу Балаларды әсем әуенмен,көтеріңкі көңіл күймен қарсы алу Медбике тексеруі Ұлттық құндылықты дәріптеу «Ұлттық киімдер»: Балаларға қазақтың ұлттық киімдері туралы айтып, суреттер көрсету. Киімдерді көрсетіп, олардың маңызын түсіндіру.	Салемдесу Көңіл күй смайликтерімен қарсы алу Медбике тексеруі «Өнегелі 15минут» Тақырып: "Тыңдау және жауап беру" Мақсаты: Біреуді мұқият тыңдауды және жауап беруді үйрету. - Ойын (5 минут): "Мен не айттым?" ойыны (балалар кезекпен қарапайым сөйлемдерді қайталайды).	Салемдесу Көңілді әуенмен қарсы алу Медбике тексеруі Ұлттық құндылықты дәріптеу "Тақия тастамақ" Ойын ережесі: Балалар шеңбер бойымен отырып, көздерін жұмады. Жүргізуші бір баланың артына тақияны тастап кетеді, ал балалар қайсысына тақия түскенін табуы керек. Ойын ептілікті, байқағыштықты дамытады.	Салемдесу Жақсы көңіл күй тілеу Медбике тексеруі
Ата-аналармен әңгімелесу, кеңес беру	Ата-аналармен балалардың әл-ауқаты, демалыс күндері туралы әңгімелер. Ата-анамен консультация	Ата-аналармен балалардың денсаулығы, ауа-райына байланысты киім-кешек мәселелері бойынша әңгімелесу. Ата-анамен консультация	Ата-аналармен балалардың денсаулығы, ауа-райына байланысты киім-кешек мәселелері бойынша әңгімелесу. Ата-анамен консультация	Ата-аналардың сұранысы бойынша кеңес беру (жеке) Ата-анамен консультация	Ата-аналармен жеке әңгімелесу. балабақшаның күн тәртібін сақтаудың маңыздылығын еске түсіріңіз. Ата-анамен консультация
Балалардың дербес әрекеті (баяу қимылды ойындар, үстел үсті ойындары, бейнелеу әрекеті, кітаптар қарау және тағы басқа әрекеттер)	«Сурет салу» – Шығармашылықты дамыту Мақсаты: Баланың шығармашылық қабілетін, ойлау икемділігін және қиялын дамыту. Ойын барысы: Балаға түрлі-түсті қарындаштар, фломастерлер немесе бояулар беріңіз, және ол өзіне ұнайтын кез келген суретті салады. Мысалы: отбасы мүшелері, жануарлар, табиғат немесе өз қиялындағы бейнелер. Бұл ойын баланың өз ойын еркін білдіруге, шығармашылық ойлауына ықпал етеді.	«Құрастырушы» – Құрастыру қабілетін және логиканы дамыту Мақсаты: Баланың логикалық ойлауын, моториканы және кеңістікте ойлау қабілетін дамыту. Ойын барысы: Балаға кубиктер, Лего немесе басқа құрастырғыштар беріңіз. Ол түрлі ғимараттар, көліктер немесе басқа объектілерді құрастырады. Мысалы: үй, көпір, автокөлік немесе өз қиялындағы құрылыстар. Бұл ойын баланың логикасын, ұсақ моторикасын және кеңістік түсінігін дамытады.	«Жұмбақ шешу» – Логикалық ойлауды дамыту Мақсаты: Баланың ойлау қабілетін, сөздік қорын және логикалық байланыстарды түсінуін дамыту. Ойын барысы: Балаға жұмбақтар оқыңыз, ол шешуін табуға тырысады. Мысалы: «Тілі бар, үні жоқ, өзіңе жаны жоқ» (кітап), «Жылт-жылт етеді, жарық шашып береді» (күн). Бұл ойын баланың ойлау қабілетін және сөздік қорын байытады	«Пазл құрастыру» – Логика мен ұсақ моториканы дамыту Мақсаты: Баланың логикасын, кеңістікте ойлау қабілетін және ұсақ моториканы дамыту. Ойын барысы: Балаға қарапайым пазлдар немесе жекелеген суреттерді құрастыратын пазлдар беріңіз. Ол суретті дұрыс құрастыруы қажет. Пазлдар түрлі деңгейде болуы мүмкін, мысалы, 10-20 бөлшектен басталады. Бұл ойын балаға ұсақ бөлшектермен жұмыс істеуді, шыдамдылықты және логиканы дамытады.	«Сөз ойыны» – Сөздік қорды дамыту Мақсаты: Баланың сөздік қорын және сөйлеу қабілетін дамыту. Ойын барысы: Балаға бірнеше сөз беріңіз, ол осы сөздерден сөйлемдер құрастырады немесе оларды байланыстырып, әңгіме ойлап табады. Мысалы: сөздер – «құс», «кала», «дос» болса, бала құстармен байланысты әңгіме ойлап таба алады. Бұл ойын баланың тілдік дағдыларын,

					сөйлеу мәдениетін және сөздік қорын жетілдіреді.
Таңертенгі жаттығу	Қыркүйек айының 1 аптасына арналған жаттығу кешені (құралсыз)	Қыркүйек айының 1 аптасына арналған жаттығу кешені (құралсыз)	Қыркүйек айының 1 аптасына арналған жаттығу кешені (құралсыз)	Қыркүйек айының 1 аптасына арналған жаттығу кешені (құралсыз)	Қыркүйек айының 1 аптасына арналған жаттығу кешені (құралсыз)
Таңғы ас	Кейбір балалардың тамақты асықпай жейтінін, ал кейбір балалардың жылдам жейтінін ескере отырып, оларды асықтырмай, керісінше тамақты жақсылап шайнауға, ұсынылғанның бәрін тауысып жеуге үйрету Дұрыс тамақтану дағдысын үйрету	Қолды жуудың маңызын оның денсаулықты сақтау үшін өмірлік қажетті дағды екенін балалармен талқылау. Жеке бас гигиенасы мәдениетін үйрету	Тағамның жағымды түрі, дәм, иісі, пайдасы туралы әңгімелесу Коммуникативті дағдыны қалыптастыру	Қасық шанышқыны дұрыс пайдалануды үйрету Дұрыс тамақтану дағдысын үйрету	тамақ ішіп болғаннан кейін алғыс айту Коммуникативті дағдыны қалыптастыру
Ұйымдастырылған іс-әрекетке дайындық	Топта ұйымдастырылған орталықтарда балалардың түрлі әрекеттерін ұйымдастыруға қажетті заттар мен материалдарды әзірлеу "Музыкалық шеңбер" Мақсаты: Балалардың музыкалық ырғақты сезуін және бірлесіп қимыл жасау қабілеттерін дамыту. Ойын барысы: Балалар шеңбер құрып тұрады, әуен қосылған кезде олар қол ұстасып, әуеннің ырғағына сай билейді. Әуен тоқтағанда, шеңбер ішіндегі бір бала ән айтып немесе би қимылын көрсетеді. Ойын осылай жалғаса береді, әр бала өз кезегімен шығады. Бұл ойын балалардың музыкалық есту қабілетін жақсартады. Музыка , физикалық дағдыларды дамыту	Барлық орталықтарды балалар әрекетіне қажетті заттар мен материалдармен толықтыру	Ұйымдастырылған іс-әрекетке дайындық жасау, көрнекіліктерді дайындау, видео түсіндірмелер дайындау Жол қозғалысының қауіпсіздігі Мақсаты: Балаларды жолда дұрыс жүріп-тұруға, бағдаршам сигналдарын тануға үйрету. Іс-әрекет: Балаларға бағдаршамның түстері туралы түсіндіру: қызыл — тоқта, сары — дайындал, жасыл — жүр. Жолдағы жаяу жүргіншілер жолағының маңызын түсіндіру. Ойын түрінде «Бағдаршам» ойынын ұйымдастыру: мұғалім бағдаршам түстерін айтады, балалар сол түске сәйкес әрекет жасайды (қызылда тоқтап, жасылда жүреді).	Барлық орталықтарды балалар әрекетіне қажетті заттар мен материалдармен толықтыру	Іс-әрекетке қажетті құралдарды дағдыларға қарай дайындау Өрт қауіпсіздігі Мақсаты: Балаларды өрттің қауіптілігі туралы ақпараттандыру және сіріңке, шам сияқты заттарға жоламау керектігін түсіндіру. Іс-әрекет: Педагог өрттің қаншалықты қауіпті екенін, өртке себеп болатын заттарды (сіріңке, отпен ойнау) түсіндіреді.Балалармен «Өрт шыққанда не істеу керек?» деген сұрақты талқылау. Өрт кезінде 101-ге хабарласу қажеттілігін және өрттен қашу жолдарын ойын түрінде көрсету.
Білім беру ұйымының кестесі бойынша ұйымдастырылған	Дене шынықтыру. Міндеті : Доппен ойнап, көңіліңді көтер! Өмірге деген	Сауат ашу Міндеті: Қатаң дауыссыз дыбыстар Қатаң дауыссыздарды	Сауат ашу Міндеті: Қатаң дауыссыз дыбыстар Қатаң дауыссыздарды	Сауат ашу Міндеті: Ұяң дауыссыз дыбыстар Ұяң дауыссыздарды	Көркем әдебиет Міндеті :Менің ойыншықтарым

<p>іс-әрекет</p>	<p>жағымды көзқарастарын қалыптастыру, өзін қоғам мен балалар ұжымының маңызды бір бөлігі екенін сезіндіру. Доппен ойнап, көңілінді көтер!</p> <p>Сапқа тұрғызу</p> <p>- Аmandасу</p> <p>Психологиялық ахуал</p> <p>Көңілді музыкамен бой сергіту жаттығуларын жасау</p> <p>Үнтаспа МузыкаҚауіпсіздік ережесімен сабаққа дайындығын ескеру. Саптық жаттығулары: түзулен, тіктен, оң-ға, сол-ға, ай-нал, адым, т.с.с.</p> <p>«Домалақ дос» ойыны</p> <p>Оқушылар допты бір-біріне лақтыру арқылы орындалады.</p> <p>«Менің көңілді доптарым».</p> <p>Допты айналасында жүру.</p> <p>Негізгі қимыл -қозғалыс жаттығулары:</p> <p>-Тақтайдың үстімен тепе- теңдікті ұстап жүру.</p> <p>-Допты екі қолмен алға лақтыру.</p> <p>Сөйледі дамыту</p> <p>Міндеті: Қорыққанға қос көрінеді</p> <p>Отбасының күзгі бақшадағы еңбектері жайлы әңгімелесу; отбасының еңбегі туралы шығармашылық әңгіме құрауға үйрету; балалардың сөйлеу және ойлау қабілетін дамыту: балаларды еңбек етуге тәрбиелеу</p> <p>Балалар, мен сендерге жұмбақ жасырғым келіп тұр:</p> <ol style="list-style-type: none"> 1. Ақ сандығым ашылды, Ішінен жібек шашылды. 2. Алуан түсті, аңқыған иісті, Қырларда олар жаңбырмен өсті. <p>Балалар жұмбақты</p>	<p>қайталалату арқылы естерінде сақтату.</p> <p>«Шаттық шеңберіне» шақырамын.</p> <p>- Жарайсыңдар, балалар, көңіл - күйіміз жақсы болса, көңілді отырып сабағымызды бастаймыз. Дауыссыз дыбыстар нешеге бөлінеді?</p> <p>-Олар қандай топтар? Балалар қатаң дауыссыз дыбыстар мен әріптер естеріне сақтандар олар: П Ф К Қ Т С Ш Щ Х Ц Ч Һ- қане бәріміз қайталайық. Ал мына ұяң дауыссыз дыбыстар: Б В Г Ғ Д Ж З- қане қайталайық. Енді балалар сендер мектепке барғанда сендерге мұғалім апайларын осы қатаң және ұяң дауыссыз дыбыстар тұралы тағы айтып береді. Ойын «Сөйлем құра» Балалар мана жерде көптеген заттар тұр. Не тұр айтындаршы? Осы ойыншықтар қай дыбыстан басталады?</p> <p>Б дауыссыз ұяң дыбысы бар енді бір затты алып сөйлем құрау керек Енді осы Б- дауыссыз ұяң дыбысы туралы бізге бейне жазба не айтады екен тындайық па? Ал мына үстел де қандай ойыншықтар тұр? Осы ойыншықтар қай дыбыстан басталады?</p> <p>Қ дауыссыз қатаң дыбыс енді келіп сөйлем құрау керек Енді осы Қ-дауыссыз қатаң дыбысы туралы бізге бейне жазба не айтады екен тындайық.</p> <p>Қазақ тілі</p> <p>Міндеті: Жемістер Қазақ тіліндегі сөздер мен сөйлемдерді түсініп және күнделікті өмірде қолдана білуге үйрету. 2-3 сөйлеммен затты сипаттай білу дағдыларын дамыту.</p> <p>Жылулық шеңбері: Балалар қолдарын жоғары көтеріп күннің</p>	<p>қайталалату арқылы естерінде сақтату Бұл күнді жақсы, қуанышты көңіл күймен өткізу үшін сендерді</p> <p>«Шаттық шеңберіне» шақырамын.</p> <p>- Жарайсыңдар, балалар, көңіл - күйіміз жақсы болса, көңілді отырып сабағымызды бастаймыз. Дауыссыз дыбыстар нешеге бөлінеді?</p> <p>-Олар қандай топтар?</p> <p>Балалар қатаң дауыссыз дыбыстар мен әріптер естеріне сақтандар олар: П Ф К Қ Т С Ш Щ Х Ц Ч Һ- қане бәріміз қайталайық. Ал мына ұяң дауыссыз дыбыстар: Б В Г Ғ Д Ж З- қане қайталайық. Енді балалар сендер мектепке барғанда сендерге мұғалім апайларын осы қатаң және ұяң дауыссыз дыбыстар тұралы тағы айтып береді.</p> <p>Ойын «Сөйлем құра» Балалар мана жерде көптеген заттар тұр. Не тұр айтындаршы? Осы ойыншықтар қай дыбыстан басталады?</p> <p>Б дауыссыз ұяң дыбысы бар енді бір затты алып сөйлем құрау керек Енді осы Б-дауыссыз ұяң дыбысы туралы бізге бейне жазба не айтады екен тындайық па? Ал мына үстел де қандай ойыншықтар тұр? Осы ойыншықтар қай дыбыстан басталады?</p> <p>Қ дауыссыз қатаң дыбыс енді келіп сөйлем құрау керек Енді осы Қ-дауыссыз қатаң дыбысы туралы бізге бейне жазба не айтады екен тындайық.</p> <p>Дене шынықтыру.</p> <p>Міндеті :Біз әртүрліміз Бір-бірімен жылы қарым-қатынас жасай білуге тәрбиелеу. Біз әртүрліміз</p> <p>Сапқа тұрғызу Аmandасу</p>	<p>қайталату арқылы естерінде сақтату.</p> <p>Бұл күнді жақсы, қуанышты көңіл күймен өткізу үшін сендерді</p> <p>«Шаттық шеңберіне» шақырамын.</p> <p>- Жарайсыңдар, балалар, көңіл - күйіміз жақсы болса, көңілді отырып сабағымызды бастаймыз. Дауыссыз дыбыстар нешеге бөлінеді?</p> <p>-Олар қандай топтар?</p> <p>Балалар қатаң дауыссыз дыбыстар мен әріптер естеріне сақтандар олар: П Ф К Қ Т С Ш Щ Х Ц Ч Һ- қане бәріміз қайталайық. Ал мына ұяң дауыссыз дыбыстар: Б В Г Ғ Д Ж З- қане қайталайық. Енді балалар сендер мектепке барғанда сендерге мұғалім апайларын осы қатаң және ұяң дауыссыз дыбыстар тұралы тағы айтып береді.</p> <p>Ойын «Сөйлем құра» Балалар мана жерде көптеген заттар тұр. Не тұр айтындаршы? Осы ойыншықтар қай дыбыстан басталады?</p> <p>Б дауыссыз ұяң дыбысы бар енді бір затты алып сөйлем құрау керек Енді осы Б-дауыссыз ұяң дыбысы туралы бізге бейне жазба не айтады екен тындайық па? Ал мына үстел де қандай ойыншықтар тұр? Осы ойыншықтар қай дыбыстан басталады?</p> <p>Дене шынықтыру.</p> <p>Міндеті :Зейінді боламыз Зейін қойып тыңдай білу және жаттығуды көрсетуін ,есте сақтап алу қабілеттерін дамыту</p>	<p>М.Әлімбаев Өлеңді жаттау арқылы мәнерлеп айтуға дағдыландыру .Өлең тілінің бейнелілігін сезінуге баулу. Сөздік қорын байыту.</p> <p>Шаттық шеңбері: Кел, балалар, күлейік, Күлкіменен түлейік. Күлкі – көңіл ажары! Күліп өмір сүрейік</p> <p>Жұмбақ :</p> <p>Тепсең – ақ секіріп, Ұстатпай қашады. Бр жерге бекініп, Тұра алмай жатады. Ол не?</p> <p>- Доппен біз ойнаймыз. Қуыршақ, машина – олар да ойыншыққа жаттады.</p> <p>- Балалар, бүгін ақын Мұзафар Әлімбаевтың «Менің ойыншықтарым» деген өлеңімен танысамыз. Жүрмейсің бе абайлап, Болмасаңшы ұрыншақ. Асыр салып көп ойнап, Ақсап қапсың, құлыншақ. Серттігу сәті:</p> <p>Добым, добым, домалақ, Тоқтамайсың домалап. Үстел үстін бүлдірдің, Тәрелкені сындырдың. Тентек болып кеттің деп, Тұрмын сені тепкім кеп.</p> <p>- Балалар өз ойыншықтарын атап береді..</p> <p>Музыка</p> <p>Міндеті: Күз-жомарт Домбырада орындалатын күй жанрымен таныстыру</p> <p>Шаттық шеңбер</p> <p>Қуан, шаттан алақай! Қуанатын күн туды,</p>
-------------------------	--	---	--	---	--

тыңдап, жауабын айтады.
(Күн, гүл)
-«Гүл» сөзі «г» дыбысынан басталады.
Қолайналарыңды алып, «г», «к» деп айтып көріңдер.
- Бұл екі дыбыс- бір-біріне ұқсас ағайынды дыбыстар.
«Г», «к» дыбыстарынан басталатын сөздерді айтыңдаршы.
- Иә, сендер осы екі дыбыстан басталатын біраз сөз біледі екенсіңдер.
Сергіту сәті
Сергіту жаттығулары ұнтаспадан қойылған әуен ырғағымен жасалады.
Ертегі тыңдау
- Балалар, орыс халқының «Қорыққанға қос көрінеді» ертегісін тыңдаңдар.
Балалардың жауаптары тыңдалады. Балалар ойланып, өз ойларын айтады
Қазақ тілі
Міндеті: Көкөністер
Тақпақты жаттау, көкөністердің қазақша атауларын дұрыс айтып диалог құруға үйрету. 2-3 сөйлеммен затты сипаттай білу дағдыларын дамыту
«Дүкен» ойыны. Қима материалдармен жұмыс.
Көкөністердің қазақша атауын қайталау, есте сақтау.
Санамақпен сатушыны таңдайды. Балалар дүкенге келеді. Диалог: – Сәлеметсіз бе! – Сәлеметсіз бе! – Маған қияр беріңізші. – Алыңыз. – Рақмет. Сау болыңыз.
Ойынды күрделендіруге болады. Балалар көгөністі сипаттайды. Сатушы оның қандай көгөніс екенін табады.
Қоршаған ортамен танысу
Міндеті: Ауыл мен қала

көзінен жылу алып достарының бетіне жылу береді.
Алақанға алақан.
Дос болайық балақан. Қандай жемістерді білесіңдер?
(Балалар өздері білетін жеміс - жидектерді атай бастайды)
Ендеше осы жемістердің адамға пайдасы барма?
(Балалар өз түсініктері бойынша жауап береді, әңгімелейді).
Иә, балалар, жеміс - жидектерде дәрумендер өте көп болады екен.



Жемістер

Дидактикалық ойын
«Ғажайып қалта» Шарты:
Қалтаның ішінде әр түрлі жемістер бар .Қалтадағы жемістерді танып, атын және түсін , айту. -Жарайсыңдар, балалар! Ойынды жақсы ойнадыңдар. Кері байланыс

Математика негіздері
Міндеті: 7саны және цифры 8саны және цифры Цифрды заттардың санымен сәйкестендіруді үйрету.
Заттарды санау дағдыларын жетілдіру.
Сәлемдесу.
«Мен кішкентай баламын, Мен мектепке барамын. Оқу оқып, білім ап,
Кілең бестік аламын». Сәлемдесіп достармен Қуанып мен қаламын.
Бүгін математика сабағында ол «8» деген сан мен цифрды үйренеді Сандарды өсу ретімен санайық 1, 2, 3, 4, 5, 6, 7, 8, 9, 10 Ал енді кему ретімен санайық 10, 9, 8, 7, 6, 5, 4, 3, 2, 1, 0

Психологиялық ахуал Көңілді музыкамен бой сергіту жаттығуларын жасау.
Жаттығу: «Қолға, денеге арналған массаж құралдармен»
Оң қолымда бес саусақ, Сол қолымда бес саусақ. Бесті беске қосқанда,
Болады екен он саусақ – деп қолға массаж доптарды алып, алақанға, білектерімізге жүгіртіп жаттығу жасаймыз. Содан кейін қолдан жасалған массаж құралдарын алып арқаны уқалап жаттығу жасайды. Б. қ – қа келу.
Сөйлеуді дамыту
Міндеті: Қорыққанға қос көрінеді
Отбасының күзгі бақшадағы еңбектері жайлы әңгімелесу; отбасының еңбегі туралы шығармашылық әңгіме құрауға үйрету; балалардың сөйлеу және ойлау қабілетін дамыту: балаларды еңбек етуге тәрбиелеу
Балалар, мен сендерге Балалар, мен сендерге жұмбақ жасырғым келіп тұр:
1. Ақ сандығым ашылды, Ішінен жібек шашылды.
2. Алуан түсті, аңқыған иісті, Қырларда олар жаңбырмен өсті. Балалар жұмбақты тыңдап, жауабын айтады. (Күн, гүл)
-«Гүл» сөзі «г» дыбысынан басталады.
Қолайналарыңды алып, «г», «к» деп айтып көріңдер.
- Бұл екі дыбыс- бір-біріне ұқсас ағайынды дыбыстар.
- «Г», «к» дыбыстарынан басталатын сөздерді айтыңдаршы.
- Иә, сендер осы екі дыбыстан басталатын біраз сөз біледі екенсіңдер.
Сергіту сәті

және дағдыландыру.
Бір қатар саппен спорт залға кіру.Өз орындарына тұру.
Сәлеметсіздер ме.
Балалардың көңіл - күйін сұрауӨзен бойына келіп балық туралы әңгіме айту.
Жаттығу:«Көңілді доп»
Доп туралы тақпақ айтылады.
Добым, добым, домалап Тоқтамайсың домалап Тентек болып кеттің деп Тұрмын сені тепкім кеп – деп допты алып қолымызды алдыға созып саусақтарымызбен допты айналдырамыз. Қолды жоғары көтеріп саусақтармен айналдырамыз. Төсенішке отырып аяқты созып отырамыз допты қолға алып аяқтың ұшына дейін саусақпен айналдыра апарып, кейін қарай б. қ – қа келу.

Көркем әдебиет
Міндеті: Шаруа мен аю Орыс халық ертегісі Ертегінің мазмұнын эмоциямен қабылдай білуге дағдыландыру. Ертегі сюжеті бойынша рөлге бөліп мазмұндауға үйрету.



Балалар, орындарына отырады тақтадан ертегіні тыңдайды. Шару мен аю туралы ойларын айтады.



Қайырлы таң!
Қайырлы күн!
-Балалар, қазір жылдың қай мезгілі?
- Ал, күзде неше ай бар, қазір қай ай?
- Ендеше балалар, барлығымыз көзімізді жұмып, күз мезгілін саяхатқа шығайық , көз алдымызға елестетейікші.
Тыныштық сәті (жәй музыка ойналады)
-Күз мезгілі. Таңертең ата- аналарыңмен балабақшаға келе жатырсыңдар? Айналаға қарасандар , ағаштардың жапырақтары сарғая бастаған, жерде де қызыл- сары жапырақтар төгіліп жатыр.
Адамдардың кейбіреуі жылы киініп, қолшатыр ұстап барады.
-Ал, балалар көзімізді ашайық, күз мезгілі көз алдарыңа елестеді ме? Жомарт күз туралы, ерекшеліктері туралы әңгімелеу. Суреттер бойынша әңгіме құрастыру.
1- Алтын күз.
2- Жомарт күз.
3- Күзгі еңбек.
Жемістер мен көкөністер.
«Қолшатыр».
Ойынның шарты:
-жарайсыңдар балалар. Балалардың шығармашылық жұмысы.
-Балалар, бүгінгі сабақсендерге ұнады ма? -Күзді неге

адамдарының енегі Ауыл мен қаладағы адамдардың енегі мен таныстыру

Шаттық шеңбері

Қайырымды жандар айнала, Шеңберге келсін жайлана. Жалықпастан қайта біз, Махаббат сөзін айтамыз. Сүйеміз барлық әлемді, Әлемдегі бар елді Бақыттымыз осы біз Қасымызда досымыз!

Суретпен жұмыс



Ауыл мен қаланың тіршілігі

(сурет арқылы әңгімелеу)



Қортындылау сұрақ-жауап арқылы.

1 2 3 4 5 6 7 8 - Сандар қатарында 8 саны қай саннан кейін келеді? - 7 санынан кейін келеді.

Көрінісін тап (ауызша) 5 3 6 2 7 4 8 цифрдың жазылуын үйрету.

Ауада жазу. Аяқтың ұшымен жазу.

Айырмашылықты тап?



Музыка

Міндеті: Күзгі серуен

Шығармалардың эмоциялық мазмұнын олардың сипатын көңіл күйін ажырату әсерлі ренктерін ажырату.

Зал іші күз мезгілін бейнелейтін суреттермен безендіреді.

Жетекші: Ай жапырақ, сары алтын, Айналымның бәрі алтын, Қуандырып біздерді Сары алтын күз келді! -Балалар, күз мезгілі сендерге ұнай ма? Бәріміз күзгі баққа серуенге барайық. Марш (Е. Брусиловский) ойналып, балаларға шеңбер бойымен жүруді ұсынады.

Жұмбақ шешіндерші.

Ағайынды бәрі, Шықса көк, Түске сары. Бұл не? Күзгі жапырақтарды жинап алып, көңілді әуенмен би билейік.

Қимылды ән – ойын: «Етек -етек». Ойын шартын, мәтінін алдын ала түсіндіріп үйретеді. Құстар атрибуттары қолданылады.

-Балалар сендерге күзгі бақ ұнады ма?

Кері байланыс .

Сергіту жаттығулары ұтаспадан қойылған әуен ырғағымен жасалады.

Ертегі тыңдау

- Балалар, орыс халқының «Қорыққанға қос көрінеді» ертегісін тыңдаңдар. Балалардың жауаптары тыңдалады. Балалар ойланып, өз ойларын айтады

Математика негіздері

Міндеті: 9 саны және цифры 10 саны және цифры 9, 10 санының жазбасын заттардың санымен сәйкестендіруге үйрету. Заттарды санау және ретімен санау.

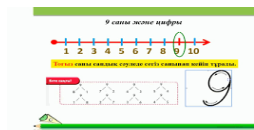

Оқушы көңіл – күйін сабаққа әзірлеу.

1, 2, 3

Сынып іші тып – тыныш, Жалқаулықты тастаймыз. Сабақты біз бастаймыз.

Демек бүгінгі танысатын санымыз, цифрымыз 9 саны және цифры. Сонымен 9 санын ауада жазып көрейікші балалар.

Алдымен дөңгелек сызықты төменнен жоғарыға қарай сызамыз. Содан соң дөңгелек сызықты жоғарыға жеткізіп, қайтадан төмен түсіп, сызықты солға бұрамыз. 9 санын қолды үзбей жазуға үйрету. 9 санын хормен айтқызу



Дәптермен жұмыс Ал енді ашып бүгінгі 9 санын қалай

Сұрақ-жауап

Ертегі қалай аталады? Ертегіде қандай кейіпкерлер кездесті? Шаруаға не келді? Аю шаруаны қалай қорқытты? Олар неге келісті? Шаруа не екті? Аюға қай жағын берді? Келесі жылы шаруа не екті? - Аю нені білмеді Сау болыңдар, балалар!

Математика негіздері

Міндеті: 9 саны және цифры 10 саны және цифры 9,

10 санының жазбасын заттардың санымен сәйкестендіруге үйрету. Заттарды санау және ретімен санау.

Ойлан, тап? Балалар мына ағаштың басында неше торғай отыр екен?

- 9 торғай

- Осы 9 торғайға 1 торғай келіп қосылды неше торғай болды? 10 торғай болды. Олай болса бүгін біз 10 цифрымен танысамыз- 10 саны екі таңбалы сан. 10 саны екі цифр арқылы жазылады. І және 0 сандарымен.

10 санының құрамымен таныс бол.



Сергіту сәті

Сыңғыр, сыңғыр сырғалар Құлағымда сырғалар Оң қолымда білезік Сол қолымда білезік Саусағымда сақина

«жомарт күз» деп атайды екенбіз?

-Күз мезгілі сендерге несімен ұнайды? балаларды мадақтау.

Шығармашылық бейнелеу Міндеті:



Қоңырау Түрлі пішіндерді қиып жапсыру, құрастыру, суретін салу, мүсіндеу дағдыларын қалыптастыру **Шаттық шеңбер «Кел, күлейік»** Кел, балалар, күлейік! Күлкіменен түлейік! Күлкі көңіл ашады, Күліп өмір сүрейік! Балалар, тақтадағы суретке қарайықшы нені көріп тұрсыңдар?



Дұрыс балалар, бұл қоңырау. Қоңырау бізге не үшін қажет? Дұрыс, қоңырау мектепке сабақтың басталып, аяқталатыны білдіреді. Сонымен қатар бізді таңертең ұйқыдан тұрғызатын сағаттың қоңырауы болады екен. Енді балалар, қолымызға ермексазды алып қоңыраудың мүсінін жасайық.

Сергіту сәті

Жолдарыңа үңіліп, Екі бақа жүгіріп, Секіреді, бақ - бақ, Ағаштарды аттап. Олар ерте тұрады, Беті - қолын жуады. Оңға - солға шайқалып, Бақыдайды ән салып.

			<p>жазылуын үйренейік балалар. «Шатасқан сандар» ойыны: 2 4 6 8 3 1 5 7 9 Сергіту сәті: «Сандар қатары» ойыны. Музыка ойнап, балалар билейді. Музыка тоқтаған кезде «сандар» қатармен тұра қалу керек. Балалар, бүгін біз қандай санмен таныстық? Ендеше, 9 ға дейін кім тура және кері санап бере алады? Жақсы жауап берген балаларды мадақтау.</p>	<p>1, 2, 3, 4, 5, 6, 7, 8, 9, 10 Отырайық тып – тыныш Қорытынды: 1-10 оң және кері санау.</p>	<p>Судан шіркей табады, Өсіп үлкен болады. Бақ - бақ, нақ - нақ, Біздер айттық тақпақ. Балалардың жұмыстарын бағалау.</p> <p>Қоршаған ортамен таныстыру Міндеті: Нан дастарханға қалай келеді? Нанның дастарханға келу жолын түсіндіру арқылы, дихан мен наубайшының еңбегі туралы ұғындыру. Шаттық шеңбер: Жаңбыр, жаңбыр жауасың, Жанымызға дауасың. Біз ойнайтын ауланың, Тазартасың ауасың. - Балалар көңіл - күйлерің қалай? - Олай болса көңілді болғанда не істейсіңдер? - Қол шапалақтаймыз. Суреттен нені көріп тұрмыз?</p>  <p>Нан дастарханға қалай келеді?</p>  <p>Сәйкестендіру: «Нанның жасалу жолын сәйкестендір» Жарайсындар балалар.</p>
--	--	--	---	---	---

Музыка

Міндеті: Күз-жомарт

Домбырада
орындалатын күй
жанрымен таныстыру
Балалар бізге қазір
Айналамен танысу
сабағы болады.

Жылдың төрт мезгілі
бар.Сурет бойынша
әңгіме құрап айтайық.

Жұмбақ шешу. Бой
жаза алмай,
Ойнай алмай

Денең мұздап барады.
Балалар айтыңдаршы
Бұл қайда болады?

-Күз

-Иә бұл күз мезгілі екен
-Күзде табиғатта қандай
өзгерістер болады?

Күн суытады,
жапырақтар жерге
түседі. Жердің бәрі сап-
сары болады, құстар
жылы жаққа ұшып
кетеді, күзде балалар
адамдардың да еңбегі
ерекше.

Қанда еңбекпен
айналысады? Егін
орады, жеміс-жидектер,
көкөністер жинайды.

Суретпен жұмыс



Күз туралы тақпақ






айту. Көк майсалы
көрікті Алқаптағы көп
егін

Бұл күндері киіпті
Сары жібек көйлегін.
Жел тынымсыз гуілдеп,
Болып кетті тым бұзық.
Шуылдайды тал, терек,
Жапырағын жұлғызып.

<p>Серуенге дайындық</p>	<p>өздігінен реттілікпен киіну және шешінуді үйрету Өзіне-өзі қызмет ету дағдысын қалыптастыру</p>	<p>киімдерін шкафтарға салуға, дербестікке дағдыландыру Өзіне-өзі қызмет ету дағдысын қалыптастыру</p>	<p>сөздік қорды балалардың киімдерінің, аяқ киімдерінің атауларымен байытуға Мемлекеттік тілді меңгерту</p>	<p>Балаларды мейірімділікке, бір-біріне көмектесуге баулу олардың сөйлеуін дамыту Мемлекеттік тілді меңгерту</p>	<p>өздігінен реттілікпен киіну және шешінуді үйрету Өзіне-өзі қызмет ету дағдысын қалыптастыру</p>
<p>Серуен</p>	<p>Қазан Серуен №1 Аула тазалаушы еңбегін бақылау <i>Мақсаты:</i> —күз мезгіліндегі аула тазалаушы еңбегі туралы білімдерін молайту, —аула тазалаушыға қажетті құрал-жабдықтармен танысу <i>Бақылау барысы:</i> <i>Көркемсөз</i> <i>«Тиме бізге керекпіз»- Деп тұрғандай жарыса. Жапырақты жұлпы себепсіз, Сындырмаймыз ағашты. Күз келген соң амалсыз, Жапырақтар түседі. Жинап алып сытырып, Үй сыртына үйеміз, Жапырақтар бақшаға, Көң болады білеміз.</i> Сұрақтар: ♦ Аула тазалаушы не істейді? ♦ Аула тазалаушыға қандай құралдар қажет? ♦ Аула тазалаушы күзде не жинайды? ♦ Ол кімдер үшін қызмет етеді? Зерттеу жұмысы: Тазалық жұмысы кезінде жерден шаң ұшады, ал су сеуіп сыпырса шаң ұшпайды Себебі ылғал шаңның көтерілуіне кедергі жасайды. Еңбек: Аула тазалаушыға көмектесу Мақсаты: Еңбексүйгіштікке, үлкендер еңбегін құрметтеуге тәрбиелеу Қ/О: «Қармақ» Мақсаты: ептілікке, жылдамдыққа тәрбиелеу:</p>	<p>Қазан Серуен №2 Саңырауқұлақтарды бақылау <i>Мақсаты: саңырауқұлақтар туралы түсініктерін қалыптастыруда танымдық белсенділіктерін дамыту</i> <i>Бақылау барысы:</i> <i>Жұмбақ:</i> <i>Басында әсем қалпағы, Көлеңкені сүйеді Орманда болған әр бала Не екенін біледі (саңырауқұлақ)</i> <i>Саңырауқұлақтар жануарларға да, өсімдіктерге де жатпайтын табиғаттың ғажайып бір бөлігі. Оларды екпейміз, отырғызбаймыз. Бүгін кесіп алсаң, орнына ертең өзгесі өсіп шығады. Қаттың, шырша, қарағай бар жердің бәрінде саңырауқұлақ болады. Орман шетінде, алаңқайда, сүрлеу жолдарда, орлар мен құлама жарларда да өсе береді. Олардың түрлері өте көп. Саңырауқұлақтар жеуге жарамды және улы болады.</i> Сұрақтар: - Қандай саңырауқұлақтарды білесіңдер? (<i>ақ түсті саңырауқұлақ, қайыңқұлақ, моховик, сыроежка, сморчок, қызғылт-сары түсті саңырауқұлақ, түлкішек — жеуге жарамды, жеуге жарамсыздар — арамқұлақ, мухомор.</i>) ♦ Жеуге жарамды және жеуге жарамсыз саңырауқұлақтардың айырмашылығы неде? (<i>Жеуге жарамдыларды тамаққа пайдаланады, жарамсыздар улы болады</i>) ♦ Саңырауқұлақтардан қандай тамақ дайындайды?</p>	<p>Қазан Серуен №3 Арнайы көліктерді бақылау <i>Мақсаты:</i> — Арнайы көліктер туралы білімдерін кеңейту; — Сөздік қорларын молайту. <i>Бақылау барысы:</i> <i>Көркемсөз</i> Үлкен болдым десем де, Ешкім маған сенбейді. «Жалғыз жүрме көшеде, Кішкентайсың сен»-дейді. Үлкенмін ғой міне мен, Ойыншықтарды жинаймын. Машинаға сыймаймын. Кабинаға сыймаймын. Сұрақтар. ♦ Қандай арнайы көлік түрлерін білесіңдер? («<i>Жедел жәрдем</i>», <i>өртсөндіру, қар жинайтын, су себетін, милиция машиналары.</i>) ♦ Бұл машиналар не үшін керек? (<i>адамдарға көмектесу үшін.</i>) ♦ Өрт болғанда неге «Жедел жәрдемді» қоса шақырады? (<i>зардап шеккендерге көмектесу үшін.</i>) ♦ Сиренасы қосуды машиналарға өзге машиналар жол беруге тиіс пе? (<i>иә</i>) ♦Неге? (<i>Олар адамдарға көмекке асығады.</i>) ♦Оларды атаңдар. («<i>Жедел жәрдем</i>», <i>өртсөндіру және милиция .</i>) Еңбек. Тәрбиешімен бірге сынған, құлаған құрғақ бұтақтарды жинау <i>Мақсаты:Жұмыс уақытында ұқыпты болуға баулу.</i></p>	<p>Қазан Серуен №4 Гүл егілген клумбаны бақылау <i>Мақсаты:</i> — өсімдіктердің күзгі тіршілігі туралы білімдерін тиянақтау; — кейбір өсімдіктердің дәндерін шашып, құрап үлгергеніне көңіл бөлу; — Күзде гүл ашатын гүлдермен (астра, настурция) таныстыру <i>Бақылау барысы:</i> <i>Көркем сөз:</i> <i>Кешілік пе, күндіз бе, Өсіп тұрған гүлді үзбе. Туған жерді далаға, Тастай алмай жүрміз бе? Жайнап өсіп далада, Көздің жауын ала ма? Бірде бірін жұлғызба, Қасыңдағы балаға. Балаларға сұрақтар: -Гүлдерде күзде қандай өзгерістер болады? -Келесі жылы гүлдер өсіру үшін қазір не істеу керек? -Қандай гүлдер күзде гүлдейді? Зерттеу қызметі:</i> Қураған гүлдерді алып, оның сабақтары мен дәндерін қарау. Д/О: «Суреттеу бойынша тауып ал» Еңбек. Гүлдер дәнін жинап алу. Мақсаты: Балаларға келесі көктемнің қамын қазір ойлау керек екенін түсіндіру. Қ/О: «Мені ата». <i>Мақсаты: ымдау және қимыл арқылы жанурлар бейнесін жасау қабылеттерін дамыту.</i></p>	<p>Қазан Серуен №5 Ағаштарды бақылау <i>Мақсаты:</i> —күз мезгілі туралы жалпы білімдерін қалыптастыру; — қайың мен терек ағашын діндері мен жапырақтарына қарап айыра білуге үйрету; — ағаш бөліктері туралы білімдерін тиянақтау (діңі, бұтағы, тамыры); -туған жердің табиғатын аялауға тәрбиелеу. <i>Бақылау барысы:</i> <i>Көркем сөз:</i> Үйеңкі, қайың, қарағаш, Самырсын, емен, қарағай. Өседі бәрі аралас, Бақшада өскен баладай. Каулап өскен ағаштар Жеміс-жидек сайда да. Хош иіске елітіп Тынып қалған айнала Қамқоршы болшы орманға Орманды бәрін қорғандар! Сұраққа жаап беріңдер: ♦ Басқа ағаштар арасынан қайыңды қалай табамыз? ♦ Қайың діңі қандай? (<i>ақ қара дақтармен.</i>) ♦ Қайыңның тағы қандай бөліктері бар? (<i>діңі, тамыры, бұтағы</i>) ♦ Ағашқа тамыр не үшін керек? ♦ Күзде қайың жапырағының түсі қандай? (<i>сары.</i>)</p>

	<p>Жаттығу ойындары: Жүкіру техникасын жақсарту Мақсаты: қозғалыстарын дамыту</p> <p>Мақал: «Еңбек етпеген ішіп-жемейді»табу. Тұжырым: ашықтағы зат тез қызады, көлеңкеде жылу аз. Еңбек: Алаңды тазалауға кішкентайларға көмектесу. Мақсаты: еңбексүйгіштікке, кішкентайларға көмекке келуге тәрбиелеу. Қ/О: «Өрт сөндірушілер жаттығуда» <i>Мақсаты: қабырғаға өрмелеуге жаттықтыру</i> Жаттығу ойындары: «Шеңберге түсір» <i>Мақсаты: нысанаға көздеуге жаттықтыру</i></p>	<p><i>(Саңырауқұлақ көжесі, тұздық, оларды кептіруге, тұздауға, маринадтауға болады)</i> Еңбек: Алаңда тазалық жұмыстарын жүргізу <i>Мақсаты: еңбексүйгіштікке, үлкендерге көмекке келуге тәрбиелеу</i> Қ/О: «Допты басқарушыға бер». <i>Мақсаты: допты екі қолмен қағып алу және лақтыруға жаттықтыру</i> Жаттығу ойындары: Қозғалысты дамыту. <i>Мақсаты: қозғалыс іскерліктері мен дағдыларын дамыту және қалыптастыру.</i> <i>Халық болжамы: Жазда саңырауқұлақ көп болса, қыс қатты болады</i></p>	<p>Қ/О: «Аюлар мен аралар», «Допты бер». <i>Мақсаты:</i> — гимнастикалық қабырғамен аяқты алмастыра отырып өрмелеу; — допты лақтыруға және қағып алуға жаттықтыру Жаттығу ойындары: Секіргіш жіппен секіру жаттығулары. <i>Мақсаты; алға, артқа айналдыра отырып секіруге жаттықтыру.</i></p> <p><i>Мақал: «Сақтықта қорлық жоқ»</i></p>	<p>«Қояндар мен түлкі». <i>Мақсаты: тез жүкіру дағдыларын дамыту</i> Жаттығу ойындары: Бір-біріне доп лақтыру <i>Мақсаты: жылдамдықтары мен ептіліктерін дамыту</i> Мақал-мәтел: Қыз өссе елдің көркі, Гүл өссе жердің көркі.</p>	<p>♦ Жазда қандай еді? <i>(жасыл.)(терекпен де осындай жұмыс жүргізіледі)</i> ♦ Қысқа ең алғашқы дайындалатын қай ағаш? <i>(қайың)</i> Д/О: «Аталған ағашта тап». «Бір, екі, үш, қайыңға (терекке) қарай үш!». Мақсаты: мәтінге сай кимыл жасауды үйрету, аталған ағашты табу Зерттеу қызметі Гербарий үшін қайың және терек жапырағын жинау <i>(айырмашылықтарын атау)</i> Қ/О: «Қасқыр қақпан» Мақсаты: Жылдамдыққа, ептілікке баулу Жаттығу ойындары: Қозғалысты дамыту <i>Мақсаты:</i> Бөрене үстімен жүруге жаттықтыру <i>Тыйым сөздер:</i></p>
Серуеннен оралу	<p>өзіне қызмет көрсетуге, өздігінен реттілікпен киіну және шешінуді үйрету, киімдерін шкафтарға салуға, оларды мейірімділікке, бір-біріне көмектесуге баулу Өзіне-өзі қызмет ету дағдысын қалыптастыру</p>	<p>дербестікке дағдыландыруға, сөздік қорды балалардың киімдерінің, аяқ киімдерінің атауларымен байытуға Өзіне-өзі қызмет ету дағдысын қалыптастыру</p>	<p>өзіне қызмет көрсетуге, өздігінен реттілікпен киіну және шешінуді үйрету, киімдерін шкафтарға салуға, оларды мейірімділікке, бір-біріне көмектесуге баулу Өзіне-өзі қызмет ету дағдысын қалыптастыру</p>	<p>Кір киімдерді тәрбиешіге ескертіп ауыстыру, қолдарын көпіршітіп жуу Жеке гигиенаны сақтауға баулу Қауіпсіздік ережелері. Жол қауіпсіздігі ережелерін сақтау. Жол белгілерін (жүру бөлігі, жаяу жүргіншілер өткелі, тротуар) білу, бағдаршамның белгілеріне сәйкес жолдан өту</p>	<p>өзіне қызмет көрсетуге, өздігінен реттілікпен киіну және шешінуді үйрету, киімдерін шкафтарға салуға, оларды мейірімділікке, бір-біріне көмектесуге баулу Еңбекке баулу</p>
Түскі ас	<p>Тағамның жағымды түрі, дәм, иісі, пайдасы туралы әңгімелесу Коммуникативті дағдыны қалыптастыру Қарым-қатынас іс-әрекеті</p>	<p>Тамақты дұрыс ішу. Қасықты дұрыс ұстау, майлықты қолдану, нан қиқымын шашпай, сорпамен сусынын төкпей ішуді үйрету. (мәдени-гигиеналық дағдылар, өзіне-өзі қызмет ету, еңбек әрекеті)</p>	<p>Қолды жуудың маңызын оның денсаулықты сақтау үшін өмірлік қажетті дағды екенін балалармен талқылау. Жеке бас гигиенасы мәдениетін үйрету</p>	<p>Тағамның жағымды түрі, дәм, иісі, пайдасы туралы әңгімелесу Коммуникативті дағдыны қалыптастыру Қарым-қатынас іс-әрекеті</p>	<p>Қасық шанышқыны дұрыс пайдалануды үйрету Дұрыс тамақтану дағдысын үйрету Қоршаған орта</p>
Күндізгі ұйқы	Балалардың тыныш	балалар ұйықтайтын бөлмені	ұйықтар алдында балаларға кітап	балалар ұйықтайтын бөлмені	ұйықтар алдында

	ұйықтауына жағымды жағдай орнату. Тыныштық сақтау. Жәй музыка қою. Зерттеуіс-әрекеті	алдын-ала желдету ұйықтар алдында балаларға кітап оқу қарым-қатынас іс-әрекеті	оқу қарым-қатынас іс-әрекеті	алдын-ала желдету Бесік жырын айту (Көркем әдебиет ,Салт-дәстүр мәдениетін дамыту)	балаларға кітап оқу қарым-қатынас іс-әрекеті
Біртіндеп ұйқыдан ояту, сауықтыру шаралары	Жалпақ табандылықтың алдын алу мақсатында «Денсаулық жолдарымен жүргізу» тәрбиешінің баланың мінез-құлық және адамгершілік туралы күнделікті 15 минут жеке әңгімелесуі.	тыныш жағдайдан сергектікке біртіндеп көшіру, баланың ағзасын қимыл белсенділігіне дайындау	жағымды музыкамен біртіндеп ояту; - қолдар мен аяқтарды керу, созу, көтеріп, түсіруге жаттығулар, саусак жаттығуларын орындау; - массаж жолдармен жүргізу	жағымды музыкамен біртіндеп ояту; - қолдар мен аяқтарды керу, созу, көтеріп, түсіруге жаттығулар.Көз жаттығуларын жасау	жалпақ табандылықтың алдын алу мақсатында «Денсаулық жолдарымен жүргізу»
Бесін ас	Қолды жуудың маңызын оның денсаулықты сақтау үшін өмірлік қажетті дағды екенін балалармен талқылау. Жеке бас гигиенасы мәдениетін үйрету	Тағамның жағымды түрі, дәм, иісі, пайдасы туралы әңгімелесу Коммуникативті дағдыны қалыптастыру	Қасық шанышқыны дұрыс пайдалануды үйрету Дұрыс тамақтану дағдысын үйрету Қоршаған ортамен таныстыру	тамақ ішіп болғаннан кейін алғыс айту	Тағамның жағымды түрі, дәм, иісі, пайдасы туралы әңгімелесу (Сөйлеуді дамыту, эмоционалды дағдыларды қалыптастыру)
Балалардың дербес әрекеті (баяу қимылды ойындар, үстел үсті ойындары, бейнелеу әрекеті, кітаптар қарау және тағы басқа әрекеттер)	«Қиял әлемі» – Шығармашылық қиялды дамыту Мақсаты: Баланың қиялын, шығармашылық ойлауын және өз бетімен ойын құрастыру қабілетін дамыту. Ойын барысы: Балаға ойыншықтар немесе күнделікті тұрмыста қолданылатын заттарды беріңіз. Ол осы заттарды пайдаланып, өзі қиялданған оқиғаларды құрастырады. Мысалы, қуыршақтарды, ойыншық жануарларды қолданып, түрлі оқиғаларды құрастырады.	«Сандықшадан не табамын?» – Танымдық қабілеттерді дамыту Мақсаты: Баланың танымдық қызығушылығын, заттардың қасиеттерін зерттеу дағдыларын дамыту. Ойын барысы: Балаға түрлі заттармен толтырылған сандықша беріңіз. Ол сандықшадан бір затты таңдап, оның қандай зат екенін сипаттайды. Мысалы: «Бұл дөңгелек, қатты, ойыншық машинаның доңғалағы». Бұл ойын баланың танымдық қабілеттерін және қоршаған ортаны тануды дамытуға көмектеседі.	«Кім қайда тұрады?» – Танымдық және логикалық ойлауды дамыту Мақсаты: Баланың қоршаған әлемді тану қабілетін және логикалық байланыстарды түсінуін дамыту. Ойын барысы: Балаға жануарлардың, құстардың және басқа табиғат объектілерінің суреттерін көрсетіңіз. Ол олардың қайда тұратынын табуы керек. Мысалы: арыстан – орманда, балық – суда. Бұл ойын балаларға табиғатты, жануарлар мен олардың мекен ету ортасын тануды үйретеді.	«Математикалық түстер» – Математика негіздерін дамыту Мақсаты: Баланың математикалық дағдыларын және түстерді ажырату қабілетін дамыту. Ойын барысы: Балаға түрлі түсті фигуралар (дөңгелек, үшбұрыш, шаршы) беріңіз, және ол соларды түстеріне қарай топтастырады немесе фигураларды санайды. Мысалы, «Үш қызыл дөңгелек және екі көк шаршы табыңыз». Бұл ойын баланың математикалық түсініктерін, түстерді ажыратуды және санау дағдыларын дамытады.	«Санамағын ойлап тап» – Логикалық ойлауды және санау қабілетін дамыту Мақсаты: Баланың математикалық ойлау қабілетін және санау дағдыларын дамыту. Ойын барысы: Балаға бірнеше зат беріп, оларды санауды сұраңыз. Немесе балаға «Көбірек, аздау» сандық ұғымдарды түсіндіріңіз. Мысалы: «Бірде үш алма, бірде екі алма бар – қайсысы көп?» немесе «Бірнеше ойыншықты санап, оларды жұп-жұптан салыстыр». Бұл ойын баланың математикаға деген қызығушылығын арттырады, әрі сандық ойлау қабілетін дамытады.
Жеке баламен жұмыс	Санжармен жеке жұмыс Суреттен көргенін сұрау.	Серікбай Санжарменжұмыс Суреттен көргенін сұрау.	Серікбай Санжарменжұмыс Суретті сана	Серікбай Санжармен жұмыс Жемістер	Серікбай Санжармен жұмыс Күз

	<p>Мақсаты: Олардың қалай қолданатынын сұрау, сұраққа жауап беру арқылы тілін дамыту.</p> 	<p>Мақсаты: Сұрақ қою арқылы ертегі желісін құрастыру. Баланың тілін дамыту.</p> 	<p>Мақсаты: санауды үйрету, 1-9 дейін санау, тілін дамыту.</p> 	<p>Мақсаты: жемістердің пайдасы туралы айту, сұрақ қою арқылы тілін дамыту. Бананның суретін бояу арқылы моторикасын дамыту.</p> 	<p>Мақсаты: Күз тақпағын айтқызу арқылы тілін дамыту. Алақай, алақай Шаттанды балақай Күз келді, дән пісіті, Айтамыз алғысты. Күздің суретін бояу.</p> 
<p>Серуенге дайындық</p>	<p>Өздігінен реттілікпен киіну және шешінуді үйрету Өзіне-өзі қызмет ету дағдысын қалыптастыру</p>	<p>киімдерін шкафтарға салуға, дербестікке дағдыландыру Өзіне-өзі қызмет ету дағдысын қалыптастыру</p>	<p>сөздік қорды балалардың киімдерінің, аяқ киімдерінің атауларымен байытуға Мемлекеттік тілді меңгерту</p>	<p>Балаларды мейірімділікке, бір-біріне көмектесуге баулу олардың сөйлеуін дамыту Мемлекеттік тілді меңгерту</p>	<p>өздігінен реттілікпен киіну және шешінуді үйрету Өзіне-өзі қызмет ету дағдысын қалыптастыру</p>
<p>Серуен</p>	<p>Серуен картотекасы №6 Аула сыпырушының жұмысын бақылау. Мақсаты: -күзде үлкендірдің еңбегі туралы білімдерін кеңейту; -еңбекке етуге құрметпен қарауға тәрбиелеу; Бақылау жүргізу Көркем сөз: Қарашы күз келді, күз келді Жапырақ жауыпты іздерді. Құс біткен керуен тізеді, Қара бұлт қабағын тиеді. ❖ Тәрбиеші балаларға сұрақ қояды: ❖ Аула сыпырушыға жұмыс істеу үшін қандай құралдар қажет? ❖ Аула сыпыруша күзде қандай жұмыс жасайды? ❖ Аула сыпырушының жұмысы не үшін қажет? ❖ Біз қалай көмектесе аламыз? Еңбек: Гүлдеп тұрған гүлдерді топқа апарып отырғызу (тырнақ гүл,</p>	<p>Серуен картотекасы №7 Жолжелкенді (подорожник) бақылау. Мақсаты: -емдік өсімдік – жолжелкенмен таныстыру; -емдік өсімдіктердің өсу құрылымын процессін ұсыну, танымдық белсенділігін дамыту; -оны сақтау, қолдану, дұрыс жинау ережесі; Бақылау жүргізу Тәрбиеші балаларға сұрақ қояды: Өсімдікті неге жолжелкен дейді? Оны қайда жинаған дұрыс? Жолжелкен – көпжылдық шөпті өсімдік, біздің еліміздің барлық жерінде кездеседі, жол жиегінде, егістіктерде, орман шетінде өседі. Жол жиегінен жинамаған дұрыс, себебі өткен кеткен машиналар құрамында ағзаға зиян пайдаланған газдарды шағарады. Өсімдіктер оларды сорып алады. Егер сендерді шаяқ ара, жылан шағып алса – жолжелкен жапырағын шаққан жерге басындар. Жолжелкен ұды сорып, ауырған жерін басып, ісіп</p>	<p>Серуен картотекасы №8 Жеңіл көлікті бақылау. Мақсаты: -машина қызметінің мағынасын түсініп, үйрету; -жеңіл машина қандай жабдықтан жасалғанын анықтай білу(темірден, шыныдан); Бақылау жүргізу Тәрбиеші балаларға жұмбақ жасырып, сұраққа жауап беруді сұрайды: Төрт аяғым дөңгелек, Адамсыз мен жүрмеймін, Барлық жерге жеткізіп, Қаласаңыз апарам. (Машина) Жеңіл машина не үшін қажет? Біздің көшелерде қандай машиналар жүреді? Бұл машинада не тасыған дұрыс: адамдарды ма, әлде жүк па? (Адамды) Бұл машинаны қалай атайды? (Жеңіл) Кім жүргізеді оны? Машина темірден жасалған, шыны жүргізушіні желден және</p>	<p>Серуен картотекасы №9 Қызыл саңырауқұлақты бақылау. Мақсаты: -саңырауқұлақтар туралы, олардың сыртқы ерекшеліктерін айту, балалардың танымдық белсенділіктерін арттыру; -табиғат аясында жүру ережесін білу; Бақылау жүргізу Тәрбиеші балаларға жұмбақ жасырады, әңгіме жүргізеді: Бір аяғы, қалқиған қызыл қалпағы бар. Ағаш түбінде тұрағы бар. Ол не балалар? (Қызыл саңырауқұлақ) Неге қызылсаңырауқұлақ деп аталады? (Себебі ол терке түбінде өседі.) Тағы қандай сағырауқұлақ ағаш түбінде өседі? (Қоңыр саңырауқұлақ.) Табиғатта жүру тәртібі Саңырауқұлақты үзбе, жемейтін саңырауқұлақты да. Есінде болсын табиғатқа саңырауқұлақ</p>	<p>Серуен картотекасы №10 Жүк көлігін бақылау. Мақсаты: -жүк көлігін жеңіл көліктен айруға үйрету. -жүк көлігінің қажеттілігі туралы айту; Бақылау жүргізу Су ішседе, жем жемес, Атыңнан бір кем емес. Шылбыр, тізгін білмейді, Бірақ сенсіз жүрмейді. (Машина) Тәрбиеші балаларға сұрақ қояды: Жүк көлігі не үшін қажет? Олар нені тасиды? Жүк көліктерінің түрлерін атаңдар, олар не үшін қажет екенін айтыңдар? Қай көлікті жүргізу қиын, жеңіл ма, жүк көлігін ба?</p>

	<p>маргаритка).</p> <p>Мақсаты: -гүлді жермен бірге ақырындап қазып алып, гүл құмырасына отырғызуға үйрету;</p> <p>-еңбек етуге, өсімдіктерді жақсы көруге үйрету;</p> <p>Қимылды ойын: «Орнынды тап»</p> <p>Мақсаты: -ойын барысын сақтауға ары қарай үйрету;</p> <p>-қимыл белсенділіктерін арттыру;</p> <p>Аз қимылды ұлттық ойын: «Хан алшы»</p> <p>Мақсаты: - Балаларды асық түрлерімен, асық атауларын таныстыру;</p> <p>- Асық түстерін атау;</p> <p>-Ептілікке, мергендікке баулу;</p> <p>Ұлтжандыққа тәрбиелеу;</p> <p>Жеке жұмыс: Қимылдарын дамыту.</p> <p>Мақсаты: -допты белгіленген жерге лақтыру дағдыларын дамыту;</p>	<p>кетуін тоқтатады. Оларды гүлденгеннен солып қалғанға дейін жинауға болады.</p> <p>Жолжелкен тұнбасын қақырық шығарып, жөтелді тоқтатады.</p> <p>Еңбек: Ойын алаңын қураған бұтақтардан жинау.</p> <p>Мақсаты: -берілген тапсырманы орындауға, топпен жұмыс жасауға үйрету;</p> <p>Қимылды ойын: «Қайда жасырғанды ,тап»</p> <p>Мақсаты: -кеңістікте бағдарлауға үйрету;</p> <p>Аз қимылды ұлттық ойын: «Көтермек»</p> <p>Мақсаты: - Балаларды ұлттық ойынмен таныстыру;</p> <p>-Ойын барысын түсіндіру;</p> <p>Шыдамдылыққа, төзімділікке тәрбиелеу;</p> <p>Жеке жұмыс: Қимылды дамыту (секіргенде, бөренеден жүргенде, тұзу, қырымен).</p> <p>Мақсаты: -қимылдардың координациясын дағдыландыру;</p>	<p>жаңбырдан сақтайды.</p> <p>Еңбек: Ойын ауласын бұтақ пен тастардан тазалау.</p> <p>Мақсаты: -ұжыммен жұмыс жасауға және еңбекқорлыққа тәрбиелеу;</p> <p>Қимылды ойын: «Біз - жүргізушіміз»</p> <p>Мақсаты: -тәрбиешінің айтқанын мұқият тындау;</p> <p>-зейіндерін дамыту;</p> <p>Ұлттық қимылды ойын: «Соқыр теке»</p> <p>Мақсаты: - Балаларды ұлттық ойын түрімен таныстыру;</p> <p>-Сөздік қорларын, ойлау қабілеттерін дамыту;</p> <p>-Сезімталдыққа, төрт түлік малға қамқор боуға тәрбиелеу;</p> <p>Жеке жұмыс: Бумдардан жүру, екі аяқпен секіру.</p> <p>Мақсаты: -жоғарыдан секіре білуге, тепе-теңдікті ұстауға сезімдерін дамыту;</p>	<p>қажет.</p> <p>Еңбек: Ағаш пен талдардың түбін қазып, қопсыту.</p> <p>Мақсаты: -еңбек етуге тәрбиелеу.</p> <p>Ұлттық қимылды ойын: «Ақ серек, көк серек»</p> <p>Мақсаты: - Балаларды ұлттық ойын туралы түсінігінің болуы;</p> <p>- Шашпандылықтарын арттыру, сөздік қорларын дамыту;</p> <p>-Патриоттық сезімге тәрбиелеу;</p> <p>Қимылды ойын: «Доппен ойнау»</p> <p>Мақсаты: -шапшандылыққа, тапқырлыққа, бір-бірімен ойнай алуға тәрбиелеу;</p> <p>-тез жүгіруге үйрету;</p> <p>Жеке жұмыс: Қимылды дамыту.</p> <p>Мақсаты: -қимылдарын жетілдіре білуге үйрету, дағдыландыру.</p>	<p>Еңбек: Жерге түскен жапырақтарды жинау.</p> <p>Мақсаты: -бастаған істі аяғына дейін аяқтауға дағдыландыру;</p> <p>- жауапкершілікке, ұқыптылыққа тәрбиелеу;</p> <p>Ұлттық қимылды ойын: «Түйілген орамал»</p> <p>Мақсаты: - Балаларды ұлттық ойын туралы түсінігінің болуы;</p> <p>Шашпандылықтарын арттыру, сөздік қорларын дамыту;</p> <p>- Патриоттық сезімге тәрбиелеу;</p> <p>Жеке жұмыс: Бөренеден жүру.</p> <p>Мақсаты: -теңдікті ұстауға, жүру техникасының жақсы болуына жету;</p>
<p>Балалардың үйге қайтуы</p>	<p>Бүгінгі күннің қалай өткені туралы, баланың жетістіктері қандай болғаны туралы сөйлесу</p>	<p>Ата –аналармен балалардың тазалықтары жайлы әңгімелесу</p> <p>Балалардың тәрбиешіден сұранып үйге қайтуы.</p>	<p>Ата аналармен балалардың бүгінгі іс-әрекеттері туралы әңгімелесу.</p>	<p>.Ата-аналарға балалардың жеке бас гигиенасына назар аудару керектігін ескерту.Балалардың тәрбиешіден сұранып үйге қайтуы.</p>	<p>Балалардың денсаулығы жайлы әңгімелесу</p>

Тәрбиеші: Усеинова Р.К

Тәрбиелеу білім беру процесі
2024-2025 оқу жылы

Ақтан Төлекбаев атындағы ЖОББ мектебінің жанындағы «Қарлығаш» шағын орталығының мектепалды «Балақай» даярлық тобы
Қазан 2-апта

Күн тәртібі	Дүйсенбі 07.10.2024	Сейсенбі 08.10.2024	Сәрсенбі 09.10.2024	Бейсенбі 10.10.2024	Жұма 11.10.2024
Балаларды қабылдау	Салемдесу Балалар мен ата-аналарға жақсы көңіл күй тілеу Медбике тексеруі ҚР мемлекеттік әнұранын орындату	Салемдесу Балаларды әсем әуенмен,көтеріңкі көңіл күймен қарсы алу Медбике тексеруі Ұлттық құндылықты дәріптеу «Ұлттық киімдер»: Балаларға қазақтың ұлттық киімдері туралы айтып, суреттер көрсету. Киімдерді көрсетіп, олардың маңызын түсіндіру.	Салемдесу Көңіл күй смайликтерімен қарсы алу Медбике тексеруі «Өнегелі 15минут» Тақырып: "Тыңдау және жауап беру" Мақсаты: Біреуді мұқият тыңдауды және жауап беруді үйрету. - Ойын (5 минут): "Мен не айттым?" ойыны (балалар кезекпен қарапайым сөйлемдерді қайталайды).	Салемдесу Көңілді әуенмен қарсы алу Медбике тексеруі Ұлттық құндылықты дәріптеу "Тақия тастамақ" Ойын ережесі: Балалар шеңбер бойымен отырып, көздерін жұмады. Жүргізуші бір баланың артына тақияны тастап кетеді, ал балалар қайсысына тақия түскенін табуы керек. Ойын ептілікті, байқағыштықты дамытады.	Салемдесу Жақсы көңіл күй тілеу Медбике тексеруі
Ата-аналармен әңгімелесу, кеңес беру	Баланы балабақшадан қалдырмау туралы кеңес беру Ата-анамен консультация	Үйдегі өзіне-өзі қызмет ету дағдыларының қалай қалыптасып жатқанын сұрау Ата-анамен консультация «Суды, тамақты, энергияны үнемді тұтыну» - табиғи ресурстарға ұқыпты қарауды қалыптастыру	Баланың үйдегі ойыншықтарға деген қызығушылығы жайлы сұрау Ата-анамен консультация	Балабақшадан кейінгі баланың өзін-өзі қалай ұстайтыны жайлы әңгімелесу Ата-анамен консультация	Демалыс күндердегі баланың күн тәртібі жайлы әңгімелесу Ата-анамен консультация Өнегелі -15 минут Тәрбиешінің баланың мінез-құлық және адамгершілік туралы күнделікті 15 минут жеке әңгімелесуі.
Балалардың дербес әрекеті (баяу қимылды ойындар, үстел үсті ойындары, бейнелеу әрекеті, кітаптар қарау және тағы басқа әрекеттер)	«Айырмашылықты тап» – Назар аудару және көру қабілетін дамыту Мақсаты: Баланың назар аудару қабілетін және көру арқылы қабылдауын дамыту. Ойын барысы: Балаға екі сурет көрсетіңіз, олар бір-біріне ұқсас, бірақ кейбір айырмашылықтары бар (мысалы, 5 немесе 10 айырмашылық). Бала осы айырмашылықтарды тауып көрсетуі керек. Бұл ойын баланың ұқыптылығын, назар аудару қабілетін және көру арқылы талдау қабілетін дамытады. Коммуникативті дағдыларды дамыту	«Қайсы артық?» – Логикалық ойлау мен талдау дағдыларын дамыту Мақсаты: Баланың логикалық ойлауын, заттарды салыстыру қабілетін және талдау дағдыларын дамыту. Ойын барысы: Балаға бірнеше заттың немесе суреттің қатарын көрсетіңіз, олардың біреуі қалғандарынан ерекшеленеді. Бала артық затты немесе суретті тауып, неліктен артық екенін түсіндіруі керек. Мысалы: үш алманы және бір бананды көрсету арқылы – банан артық, өйткені алмалар бірдей. Танымдық дағдыларды дамыту	«Есте сақта!» – Есте сақтау қабілетін дамыту Мақсаты: Баланың есте сақтау қабілетін және зейінін жақсарту. Ойын барысы: Баланың алдына бірнеше зат қойып, оларға қарауға уақыт беріңіз. Содан кейін заттарды жасырып, балаға есінде қалғандарын атауын сұраңыз. Мысалы: ойыншықтар, қарындаштар немесе кез келген тұрмыстық заттар. Бұл ойын баланың есте сақтау қабілетін және назарының тұрақтылығын жақсартады. Коммуникативті дағдыларды дамыту	«Менің күнім» – Тілдік дағдылар мен шығармашылық ойлауды дамыту Мақсаты: Баланың сөйлеу қабілетін, күн тәртібін дұрыс түсінуін және өз ойын еркін жеткізу дағдыларын дамыту. Ойын барысы: Балаға «Бүгін сенің күнің қалай өтті?» деген сұрақ қойып, өзінің күнін қалай өткізгені туралы әңгімелету. Бала өзінің ойына сүйеніп, әр қадамын сипаттайды: таңғы ас, ойын, сабақ және т.б. Бұл ойын баланың сөйлеу қабілетін, оқиғаларды есте сақтап, ретімен айту қабілетін дамытады.	«Қай жануар қалай дыбыстайды?» – Танымдық және есту қабілетін дамыту Мақсаты: Баланың есту қабілетін және жануарлар туралы танымын дамыту. Ойын барысы: Балаға жануарлардың дыбыстарын шығару арқылы қай жануардың қалай дыбыстайтынын сұраңыз. Мысалы: мысық – «мяу», ит – «гав», сиыр – «мө». Бұл ойын баланың есту қабілетін жақсартуға, жануарлар туралы білімін кеңейтуге және есту арқылы ақпаратты өңдеуге көмектеседі. Әлеуметтік дағдыларды дамыту

				Шығармашылық дағдыларды дамыту	
Таңертенгі жаттығу	Қыркүйек айының 2 аптасына арналған жаттығу кешені (құралмен)	Қыркүйек айының 2 аптасына арналған жаттығу кешені (құралмен)	Қыркүйек айының 2 аптасына арналған жаттығу кешені (құралмен)	Қыркүйек айының 2 аптасына арналған жаттығу кешені (құралмен)	Қыркүйек айының 12 аптасына арналған жаттығу кешені (құралмен)
Таңғы ас	Кейбір балалардың тамақты асықпай жейтінін, ал кейбір балалардың жылдам жейтінін ескере отырып, оларды асықтырмай, керісінше тамақты жақсылап шайнауға, ұсынылғанның бәрін тауысып жеуге үйрету Дұрыс тамақтану дағдысын үйрету	Қолды жуудың маңызын оның денсаулықты сақтау үшін өмірлік қажетті дағды екенін балалармен талқылау. Жеке бас гигиенасы мәдениетін үйрету	Тағамның жағымды түрі, дәм, иісі, пайдасы туралы әңгімелесу Коммуникативті дағдыны қалыптастыру	Қасық шанышқыны дұрыс пайдалануды үйрету Дұрыс тамақтану дағдысын үйрету	тамақ ішіп болғаннан кейін алғыс айту Коммуникативті дағдыны қалыптастыру
Ұйымдастырылған іс-әрекетке дайындық	Топта ұйымдастырылған орталықтарда балалардың түрлі әрекеттерін ұйымдастыруға қажетті заттар мен материалдарды әзірлеу "Музыкалық шеңбер" Мақсаты: Балалардың музыкалық ырғақты сезуін және бірлесіп қимыл жасау қабілеттерін дамыту. Ойын барысы: Балалар шеңбер құрып тұрады, әуен қосылған кезде олар қол ұстасып, әуеннің ырғағына сай билейді. Әуен тоқтағанда, шеңбер ішіндегі бір бала ән айтып немесе би қимылын көрсетеді. Ойын осылай жалғаса береді, әр бала өз кезегімен шығады. Бұл ойын балалардың музыкалық есту қабілетін жақсартады. Музыка , физикалық дағдыларды дамыту	Барлық орталықтарды балалар әрекетіне қажетті заттар мен материалдармен толықтыру	Ұйымдастырылған іс-әрекетке дайындық жасау, көрнекіліктерді дайындау, видео түсіндірмелер дайындау Жол қозғалысының қауіпсіздігі Мақсаты: Балаларды жолда дұрыс жүріп-тұруға, бағдаршам сигналдарын тануға үйрету. Іс-әрекет: Балаларға бағдаршамның түстері туралы түсіндіру: қызыл — тоқта, сары — дайындал, жасыл — жүр. Жолдағы жаяу жүргіншілер жолағының маңызын түсіндіру. Ойын түрінде «Бағдаршам» ойынын ұйымдастыру: мұғалім бағдаршам түстерін айтады, балалар сол түске сәйкес әрекет жасайды (қызылда тоқтап, жасылда жүреді).	Барлық орталықтарды балалар әрекетіне қажетті заттар мен материалдармен толықтыру	Іс-әрекетке қажетті құралдарды дағдыларға қарай дайындау Өрт қауіпсіздігі Мақсаты: Балаларды өрттің қауіптілігі туралы ақпараттандыру және сіріңке, шам сияқты заттарға жоламау керектігін түсіндіру. Іс-әрекет: Педагог өрттің қаншалықты қауіпті екенін, өртке себеп болатын заттарды (сіріңке, отпен ойнау) түсіндіреді. Балалармен «Өрт шыққанда не істеу керек?» деген сұрақты талқылау. Өрт кезінде 101-ге хабарласу қажеттілігін және өрттен қашу жолдарын ойын түрінде көрсету.
Білім беру ұйымының кестесі бойынша ұйымдастырылған	Дене шынықтыру. Міндеті :Бірінші бол Шапшаңдық, ептілік,	Сауат ашу Міндеті: Ұяң дауыссыз дыбыстар Ұяң дауыссыздарды	Дене шынықтыру. Міндеті : Командалық эстафеталар Өз денсаулығын	Сауат ашу Міндеті: Үнді дауыссыздыбыстар Үнді дауыссыз дыбыстарды басқа	Көркем әдебиет Міндеті: Әкесі мен балалары Л.Толстой Сюжеттік бірізділікті

<p>іс-әрекет</p>	<p>тәртіптілік, жинақылық секілді дене сапаларын дамыту. Сапқа тұру, әр түрлі бағытта жүру, тәрбиешінің белгісі бойынша шашыраңқы жүгіру жай жүруге ауыса отырып, өз орындарына тұру. Жалпы даму жаттығулары доппен. Негізгі қимыл – қозғалыс жаттығулары. Түрлері: -Доға астынан өту. -Екі аяқпен 4-5 сызықтан секіру. -Обруч ішіне допты екі қолмен лақтыру. Қимылды (ұлттық) ойын: «Ақ серек – көк серек»</p> <p>Сөйлеуді дамыту Міндеті : Отбасының күзгі еңбегі Балалардың сөйлеу мәдениетін жетілдіру; Қ.Шаңғытбаевтың «Күзгі жапырақтар» өлеңінің мазмұнын түсіндіру арқылы күз мезгілін сипаттап айтуға үйрету; сұрақтарға жауап бергізу арқылы балалардың сөздік қорларын дамыту; балаларды еңбексүйгіштікке, еңбек етуге тәрбиелеу. Шаттық шеңбері Арсысың, асыл күн! Армысың, көк аспан! Армысың, жан досым! Жылуыңа жылу қос, Міне, менің қолым.</p> <ul style="list-style-type: none"> - Балалар қазір жылдың қай мезгілі? - Бүгін аптаның нешінші күні? - Суретке қарап күз мезгілінің ерекшелігін айтағышы? - Кімнің ауласында бақша бар? - Бақшаларында күз мезгілінде қандай өзгерістер болып жатыр? 	<p>қайталату арқылы естерінде сақтату. Бұл күнді жақсы, қуанышты көңіл күймен өткізу үшін сендерді «Шаттық шеңберіне» шақырамын. - Жарайсындар, балалар, көңіл - күйіміз жақсы болса, көңілді отырып сабағымызды бастаймыз. Дауыссыз дыбыстар нешеге бөлінеді? -Олар қандай топтар? Балалар қатаң дауыссыз дыбыстар мен әріптер естеріне сақтандар олар: П Ф К Қ Т С Ш Щ Х Ц Ч Ы- қане бәріміз қайталайық. Ал мына ұяң дауыссыз дыбыстар: Б В Г Ғ Д Ж З- қане қайталайық. Енді балалар сендер мектепке барғанда сендерге мұғалім апайларын осы қатаң және ұяң дауыссыз дыбыстар тұралы тағы айтып береді. Ойын «Сөйлем құра» Балалар мана жерде көптеген заттар тұр. Не тұр айтындаршы? Осы ойыншықтар қай дыбыстан басталады? Б дауыссыз ұяң дыбысы бар енді бір затты алып сөйлем құрау керек Енді осы Б-дауыссыз ұяң дыбысы туралы бізге бейне жазба не айтады екен тындайық па? Ал мына үстел де қандай ойыншықтар тұр? Осы ойыншықтар қай дыбыстан басталады? Қ дауыссыз қатаң дыбыс енді келіп сөйлем құрау керек Енді осы Қ-дауыссыз қатаң дыбысы туралы бізге бейне жазба не айтады екен тындайық. Қазақ тілі Міндеті: Ойнайық та ойлайық Менгерген сөздерді ауызекі сөйлеу тілінде қолдануға талпындыру. Қазақ тіліндегі сөздер мен сөйлемдерді түсініп</p>	<p>сақтау құндылығын арттыру мен спортпен шұғылдануға қызығушылықты қалыптастыру. - Сапқа тұрғызу - Амандасу - Шынығу жаттығуын жасау. Топты екіге бөлу. «Кім жылдам» Төрешінің белгісі бойынша белгіленген жерге допты жерге ұрып барып, қайтарында жүгіріп келеді. Допты келесі ойыншыға береді. Ойын осылай жалғасып, бірінші келген команда жеңімпаз болады. «Жұптасқан ұстаушылар» Төрешінің белгісі арқылы топ мүшелері екеуден жұптасып белгіленген жерге жүгіріп барып, кейін қайтады. Сауат ашу Міндеті: Үнді дауыссыз дыбыстар Үнді дауыссыз дыбыстарды басқа дыбыстардан ажыратуға үйрету Бұл күнді жақсы, қуанышты көңіл күймен өткізу үшін сендерді «Шаттық шеңберіне» шақырамын. - Жарайсындар, балалар, көңіл - күйіміз жақсы болса, көңілді отырып сабағымызды бастаймыз. Дауыссыз дыбыстар нешеге бөлінеді? -Олар қандай топтар? Балалар қатаң дауыссыз дыбыстар мен әріптер естеріне сақтандар олар: П Ф К Қ Т С Ш Щ Х Ц Ч Ы- қане бәріміз қайталайық. Ал мына ұяң дауыссыз дыбыстар: Б В Г Ғ Д Ж З- қане қайталайық. Енді балалар сендер мектепке барғанда сендерге мұғалім апайларын осы қатаң және ұяң дауыссыз дыбыстар тұралы тағы айтып береді. Ойын «Сөйлем құра» Балалар мана жерде көптеген заттар тұр. Не тұр айтындаршы? Осы ойыншықтар қай дыбыстан басталады?</p>	<p>дыбыстардан ажыратуға үйрету Бұл күнді жақсы, қуанышты көңіл күймен өткізу үшін сендерді «Шаттық шеңберіне» шақырамын. - Жарайсындар, балалар, көңіл - күйіміз жақсы болса, көңілді отырып сабағымызды бастаймыз. Дауыссыз дыбыстар нешеге бөлінеді? -Олар қандай топтар? Балалар қатаң дауыссыз дыбыстар мен әріптер естеріне сақтандар олар: П Ф К Қ Т С Ш Щ Х Ц Ч Ы- қане бәріміз қайталайық. Ал мына ұяң дауыссыз дыбыстар: Б В Г Ғ Д Ж З- қане қайталайық. Енді балалар сендер мектепке барғанда сендерге мұғалім апайларын осы қатаң және ұяң дауыссыз дыбыстар тұралы тағы айтып береді. Ойын «Сөйлем құра» Балалар мана жерде көптеген заттар тұр. Не тұр айтындаршы? Осы ойыншықтар қай дыбыстан басталады?</p> <p>Дене шынықтыру. Міндеті : Ерекше сабақтар Коммуникативті құзыреттіліктерін, ептілік және шапшаңдықтарын дамыту. - Сапқа тұрғызу - Амандасу - Шынығу жаттығуын жасау. Жаттығу: «Қолға, денеге арналған массаж құралдармен» Оң қолымда бес саусақ, - Сол қолымда бес саусақ. Бесті беске қосқанда, - Болады екен он саусақ – деп қолға массаж доптарды алып, алақанға, білектерімізге жүгіртіп жаттығу жасаймыз. Содан кейін қолдан жасалған</p>	<p>сақтап, қисынды мазмұндауға баулу. Өңгіменің кейіпкерлерімен таныстыру. Байланыстырып сөйлеу дағдысын жетілдіру. Шаттық шеңбер: Санамақ айту. Бас бармақ-атам үйдің данасы. Балаң үйрек-әжем ошақ анасы, Ортаң терек-әкем отау панасы, Шылдыр шүмек-анам шаңырақ ажары, Кішкентай бөбек –мен Л.Толстой «Әкесі мен балалары» әңгімесін оқу. Сергіту сәті: Көтеріліп шаңырақ, Кергелер керіліп. Өрімдей боп өріліп, Бәріміз жүрсек айналып, Киіз үй боп көрініп. Сурет бойынша әңгіме құру. Қорытындылау. (ересек) - Балалар, бүгін сабақта қандай әңгіме тындадық? - Әке деген кім? - Әкеге қандай құрмет көрсету керек? Балаларды бағалау, мадақтау.</p> <p>Музыка Міндеті: Күзгі жаңбыр Музыканың сипатын түсініп эмоцияларын көрсете білуге дағдыландыру. Ай жапырақ, сары алтын, Айналамың бәрі алтын, Қуандырып біздерді Сары алтын күз келді! - Балалар, күз мезгілі сендерге ұнай ма? Бәріміз күзгі баққа серуенге барайық. Марш (Е. Брусиловский) ойналып, балаларға шеңбер бойымен жүруді ұсынады. Жұмбақ шешіндерші. Ағайынды бәрі, Шықса көк, Түске сары. Бұл не? Күз «Күзгі ән» ұнтаспада орындалады). - Шығарманың көңіл күйі, сипаты қандай екен?</p>
-------------------------	---	--	--	---	--

Мына экранға слайдқа қарайықшы.



Балалар біз енді көргеніміз туралы әңгімелесейік Есік алдын тазалап жинастырамыз. Ол үшін біз не істеуіміз керек. Жинаған жерді шашпай, заттарды сындырмай, жұмсағанда барып көмектесу керек екенбіз.

Дидактикалық ойын : «өз құралын таңда?»

Балалар ойынды қызыға ойнайды.

Сұра – жауап арқылы қорытындылау.

Қазақ тілі

Міндеті: Жидектер Сөздерді байланыстырып, сөйлемдер құрауды дағдыландыру. 2-3 сөйлеммен затты сипаттай білу дағдыларын дамыту. Диалогқа қатысуға үйрету



Суреттен не көргендерін айтады.

Балалар , біз бұларды жидектер деп айтамыз.

Жидектер ұсақ болып келеді. Олардан адамдар тәтті тосаптар жасайды.

Жидектерге : қарақат, құлпынай, шие, таңқурай, смародина т.б жатады.

Ойын : артық затты тап?

Балалар суреттегі жидектерді атап, артық затты табады.

(артық заттар жемістер)

Сергіту сәті Тербеледі ағаштар, Алдымнан жел

және күнделікті өмірде қолдана білуге үйрету

Психологиялық дайындық Армысың , асыл күн, Армысың , асыл жер.

Армысың , жан досым, Армысың , көк аспан Жылуыма жылу қос Болайықшы жақсы дос.

Бүгінгі сайысымыздың кезендерімен таныс болайық.

1.Қандай дыбыстан басталады ?

Сурет атауларының қандай дыбыстан басталғанын айтады.

2 Дауысты дыбыстарды ата?

Дауысты дыбыстар:

А,О,Ұ,Ү,І,И,Ө,Е,Ы

Сергіту сәті:

Көжегім тұршы,
Беті-қолыңды жушы, Айнаға қарашы, Шашыңды тарашы,
Киімінді киші, Сөмкенді алшы,
Мектепке баршы.

Қарама-қарсы сөздерді ата

(төмен-жоғары, ұзын-қысқа, жуан-жіңішке

Балалар, осымен сайысымыз аяқталды. Бұл сайысқа белсене қатысып, өз білімдеріңізді көрсеттіңіз

Математика негіздері

Міндеті :Заттарды өлшемі бойынша

салыстыру.Өртүрлі заттар ұзындығы, биіктігі, ені немесе қалыңдығы арасындағы

өлшемдік қатынасты дұрыс өлшемі бойынша өсу және кему ретімен қоя білуге үйрету.

Шаттық шеңбері.

-Амансың ба, көк аспан

-Амансың ба, алтын күн

-Амансың ба, достарым

Көңілденіп күлемін, Бақытты боп жүремін. Бәрін біліп алатын, Мен ақылды баламын.

Өткен тақырыпты қайталау, еске түсіру.

-1-10 ауызша санату, цифрларды көрсету, сұрау. Сандарды

Не түр айтындаршы?

Осы ойыншықтар қай дыбыстан басталады?

Сөйлеуді дамыту

Міндеті : Отбасының күзгі еңбегі

Балалардың сөйлеу мәдениетін жетілдіру; Қ.Шаңғытбаевтың «Күзгі жапырақтар» өлеңінің мазмұнын түсіндіру арқылы күз мезгілін сипаттап айтуға үйрету;

сұрақтарға жауап бергізу арқылы балалардың сөздік қорларын дамыту; балаларды

еңбексүйгіштікке, еңбек етуге тәрбиелеу.

Шаттық шеңбері Арсысың, асыл күн! Армысың, көк аспан!

Армысың, жан досым! Жылуыңа жылу қос, Міне, менің қолым.

- Балалар қазір жылдың қай мезгілі?

- Бүгін аптаның нешінші күні?

- Суретке қарап күз мезгілінің ерекшелігін айтайықшы?

- Кімнің ауласында бақша бар?

Бақшаларында күз мезгілінде қандай өзгерістер болып жатыр

Суретпен жұмыс.

Күз мезгілінде біз отбасымызбен бірге демалыс күндері бау – бақшадағы піскен жеміс – жидектермен, көкөністерді, дәнді дақылдарды жинайды екенбіз. Ол үшін бізге құралдар керек екен.

Картопты қазу үшін күрек және картопты салу үшін қап керек. Есік алдын тазалап жинастырамыз. Бұның бәрі еңбек болып саналады балалар. Ал сендер үлкендерге көмектесіп, олардың еңбегін бағалау керек екенбіз.

Жинаған жерді шашпай, заттарды сындырмай, жұмсағанда барып көмектесу керек екенбіз.

Сергіту сәті Тербеледі ағаштар Алдымыздан

массаж құралдарын алып арқаны уқалап жаттығу жасайды. Б. қ – қа келу.

- Көркем әдебиет Міндеті :Менің ойыншықтарым М.Әлімбаев

Өлеңді жаттау арқылы мәнерлеп айтуға дағдыландыру .Өлең тілінің бейнелілігін сезінуге баулу.

Сөздік қорын байыту.

- Шаттық шеңбер:

- Кішіге де сіз Үлкенге де сіз Баршаңызды құрметтеп Бас иеміз біз Ойыншыппенен денеміз Шынығамыз, өсеміз Жылдан - жылға

- Бір жылға Үлкен болып өсеміз Ал енді балалар бос

- уақыттарыңызда не істейсіңдер үйде, балабақшада?

- Ойнаймыз.

- Немен ойнайсыңдар?

- Ойыншықтармен.

- Ия, дұрыс.

- Балалар қараңдаршы қандай әдемі, әсем ойыншықтар.

-

-

- Біз бүгін осы ойыншықтар туралы әңгімелейміз.

Мына керемет ойыншықтар барлығы балалар үшін жасалған. Олар көптеген үлкендердің еңбегінің арқасында жасалады.

Ойыншықтарды пластмассадан, резиннен, матадан, ағаштан, темірден жасайды.

Ойыншықтар жұмсақ, қатты, былқылдық болады. **Ойын:**

«Артық затты тап»;

«Жартысын тап»

- Өте жақсы балалар. Бүгінгі оқу - қызметімізге бәріңізде жақсы қатыстыңдар, жарайсыңдар!

-

-

-

-

-

-

-

-

-

-

-

-

-

-

-

-

-

-

-

-

-

-

-

-

-Бұл әуеннен нені сезініп, түсіндіңдер? (балалардың жауаптарын тыңдау). Күзгі көріністі тамашалап әңгімелейді.

Терең тыныс алып, дауысты еркін шығаруға үйретеді. Алма пісіп, алмұрт түсіп, Күзде бақтар жайнайды. Құстар қайтып, қош айттысып, Қимас үнмен сайрайды. **Қимылды ән – ойын:**

«Етек -етек». Ойын шартын, мәтінін алдын ала түсіндіріп үйретеді. Құстар атрибуттары қолданылады

Сергіту сәті: Жаңбыр жауды сибелеп Гүлге қонды көбелек Қатты нөсер басылды Кемпірқосақ ашылды Балалар бұлт жаңбыр жауғанды жақсы көреді, қане жаңбырдың суретін салайық

-

-

-

-

-

-

-

-

-

-

-

-

-

-

-

-

-

-

-

-

-

-

-

еседі,
Кіп - кішкентай ағаштар, Үп - үлкен боп өседі.
Балалар, біз бүгінгі сабақта жидектер туралы білдік.
Сабақ аяқталды сау болындар.

Қоршаған ортамен таныстыру

Міндеті: Нан дастарханға қалай келеді? Нанның дастарханға келу жолын түсіндіру арқылы, дихан мен наубайшының еңбегі туралы ұғындыру.

Шаттық шеңбер: Жаңбыр, жаңбыр жауасың, Жанымызға дауасың.

Біз ойнайтын ауланың, Тазартасың ауасын.

- Балалар көңіл - күйлерің қалай?

- Олай болса көңілді болғанда не істейсіңдер?

- Қол шапалақтаймыз.

Дидактикалық ойын:

«Қайсысы артық?»

Ойынның шарты: Берілген суреттердің ішінен нан өнімдеріне жатпайтын тағам түрлерін шығарып тастаулары керек.

Дидактикалық ойын:

«Дұрыс орналастыр»

Ойынның шарты: Ұн, бидай, нан суреттері беріледі. Сурет астындағы сөзді оқып, ретімен орналастырулары керек.

Жұмбақ жасыру: Ұзын мұртты сарылар

Қойнында дәні бар. (бидай)
Балаларға бидайдың суретін салғызу.

Тыйым сөздер: 1. Нанды бір қолмен үзбе.

2. Нанды, дастарханды баспа.

3. Нанды төңкеріп тастама.

Нанды аяққа баспа.

Мағыналарын түсіндіру

заттардың салыстыру.



I- тапсырма: Суретке қарап не бейнеленгенін айт. Барлық заттардың көлемі бірдей ме? Үлкен заттарды көк, кішкентайларын жасыл түспен қорша.

II-тапсырма: Заттарды қарастыр. Оларды түсі және өлшемі бойынша жапсыр. **III-тапсырма:** Үлкен заттарды қызыл, ал кішкентайларды сары түске боя. Әр зат қайда орналасқанын айт. **Сергіту сәті** Сыңғыр - сыңғыр сырғалар, Құлағымда ырғалар. Оң қолымда білезік, Сол қолымда сақина. Санап көрші, кәнекей? 1 2 3 4 5 6 7 8 9 10 Кері байланыс жасау.

жел соғар Кіп- кішкентай ағаштар Үлкен болып өседі. Балалар сендер еңбек туралы мақал – мәтел білесіңдерме?

Дидактикалық ойын : «өз құралын таңда?»

Математика негіздері

Міндеті :Заттарды өлшемі бойынша салыстыру. Өртүрлі заттар ұзындығы, биіктігі, ені немесе қалыңдығы арасындағы өлшемдік қатынасты дұрыс өлшемі бойынша өсу және кему ретімен қоя білуге үйрету.

Шаттық шеңбері Ашық менің жүрегім Ылғи күліп жүремін Бірге ойнап бір жүрер Достарым көп білемін **Суретпен жұмыс:**



Балалар мына суреттен нені байқадыңдар?

Дұрыс айтасындар бір ағаш диік, бір ағаш аласа. Сонымен қатар өлшем бірліктер әр түрлі болады: Биік – аласа, ұзын – қысқа, кең – тар, үлкен – кіші, жуан – жіңішке т.б

Топтастыр ойыны:

Ұзын қарындашты көк түсті қорапшаға сары түсті қорапшаға қысқа қарындашты саламыз.

Дидактикалық ойын : «Ауыр - жеңіл»



кері байланыс жасау.

заттарды ұзындығы бойынша салыстыру Шартты өлшеуішті ұзындықты өлшейтін құрал ретінде таныстыру. Шартты өлшемнің көмегімен заттардың ұзындығын өлшеумен салыстыруды үйрету.

Балалар кілем үстінде жарты шеңбер болып отырады. Ортадағы кеңістіктегі цилиндрдің жан – жағына ұзын ленталар қойылады. Бір лента машинаның алдынан, екіншісі қуыршақтың артынан өтеді. Әр лентаның ұшында ұзындығы 20см ұшақ қойылған.

- Илия пен Айсұлу ұшақтарын ұшырды. Олар кімнің ұшағы алысқа ұшатынын білгісі келді. Олар бағананың (столбик) алдында тұрды, оның пішімі неге ұқсайды? (цилиндрге). Балалар ұшақтарын әр жаққа жіберді.

- Балалардың қайсысы ұшағын қай бағытқа жіберді? Ол қалай ұшты?

(Сол жаққа – оң жаққа; алдында – артында.

- Кімнің ұшағы алысқа ұшқанын қалай білеміз?

Балалар өз ойларын айтады. Олар айтқан тәсілдердің бірі таңдалып, ұшақтың қашықтығы өлшенеді. Бірінші тәсіл: адым арқылы өлшеу. Илиястың ұшағының қашықтығы Айсұлудың ұшағының қашықтығынан артық болғанын айтады.

логикалық сұрақ

Гүлдер бейнеленген 2 суретті көрсету. Бір суретте 9 үлкен гүл, ал екіншісінде 10 кіші гүл бейнеленген.

- Үлкен гүлдерді Илия, кіші гүлдерді Айсұлу дайындады. Кім көп гүл жасады?

“Шөжелерім” А. Торғаевтың

Шөп – шөп, шөп – шөп, шөжелерім
Сары алтындай балапаным, Тез жетіндер, жем беремін, Дәнге толы алақаным.

Сергіту сәті: “Қаздар”

Қаздар қанат қағайды
Қаңқ –қаңқ – деп дауыстап Ұшып – ұшып алады,
Жем шоқиды
(Балалар өлең мәтініне қарай қимыл – қозғалыс жасайды)

Дидактикалық ойын “

Балапаның тап ”

Балалар үй құстарының (тауық, қаз, үйрек, балапандарының) суреттеріне қарап, қай балапан қайсынікі екенін тауып , қастарына қояды.



Біз не білдік?

Өтеш, тауық, қаз, үйрек – бұлар үй құстары. Тауық өздерінің балапандарын қорғайды. Жарайсындар балалар.

Қоршаған ортамен таныстыру


Міндеті: Менің Отаным

Қазақстан Мемлекеттік мереке - Тәуелсіздік туралы түсініктерін қалыптастыру.

Қазақстан Республикасының мемлекеттік әнұраны орындалады. -Балалар ,сендер қандай ән орындадыңдар? «Отан отбасынан басталады» Балалар мақал не туралы айтылған? Отан дегенді қалай түсінесіңдер балалар? Мынау Қазақстанның картасы.



Кең байтақ еліміз жерге де елге де бай мемлекет. - Балалар ,Ел басымыз кім? -Бас қаламыз қай қала? Біз қай тілде сөйлеміз?

				<p>Сергіту сәті. Балалар екі топқа бөлініп, бір – біріне қарама - қарсы тұрады. Ұл балалар – бір топта, қыз балалар – екінші топта. - Қай топта балалар артық? - Топтағы балалардың саны олардың бойына қатысты ма? Бағалау.</p>	<p>Ұлтымыз кім? Көркем сұлу Астанада Ақ орда, Ханшатыр, Бәйтерек орналасқан. Жарайсыңдар балалар. Қазақстан республикасының рәміздері туралы білесіздер ме балалар? Балалар, үлкен мерекелерде туымыз көтеріліп, әнұранымыз орындалады.</p>  <p>Ендеше балалар табиғат турал кішкене ғана Али мен Аядан үзіндіге назар аударыңдар. Кім шапашаң? Дидактикалық ойын. Жарайсыңдар ертен сендерде үлкен азамат пен азаматшалар боласыңдар, сонда Отанымызға ата-анамызға қызмет етіп елімізді осылай гүлдендіресіңдер.</p>
Серуенге дайындық	Балаларды мейірімділікке, бір-біріне көмектесуге баулу олардың сөйлеуін дамыту Мемлекеттік тілді меңгерту	өздігінен реттілікпен киіну және шешінуді үйрету Өзіне-өзі қызмет ету дағдысын қалыптастыру «Балалар кітапханасы» жобасы «Бір кітап», «Кітап – менің қазынам», «Жас тыңдарман» жобалары аясындағы балалар кітапханасы	Серуенге қызығушылық туғызу; балалармен жеке әңгімелесу; серуенге ойын материалдарын таңдау; серуенде балаларды әрекет етуге ынталандыру Таным, коммуникативті дағдыларды қалыптастыру	Балаларды мейірімділікке, бір-біріне көмектесуге баулу олардың сөйлеуін дамыту Мемлекеттік тілді меңгерту	Көшеде жүру қауіпсіздігін сақтауға үйрету. Қимылды ойындар «Мені қуып жет», Бір-біріне қақтығысып қалмай жүгіруге үйрету Жол ережелерін үйрету
Серуен	<p>Қазан Серуен №6 Емдік шөптерді бақылау <i>Мақсаты:</i> - Балабақша ауласында өсетін емдік шөптер туралы білімдерін бекіту; — Табиғатты қорғау және сақтауға деген ынталары мен іскерліктерін қалыптастыру <i>Бақылау барысы:</i> Тәрбиеші балаларға алаңдағы емдік шөпке назар аударуларын сұрайды және сұрақтар қояды: -- Қандай емдік өсімдіктерді білесіңдер? ♦ Қалақайды неге емдік шөп дейміз? Ол арамшөп</p>	<p>Қазан Серуен №7 Күз көрністерін бақылау <i>Мақсаты:</i> <i>Күз туралы білімдерін молайту, күз көрністерін бақылауды жалғастыру.</i> <i>Бақылау барысы</i> <i>Көркем сөз «КҮЗ»</i> <i>Қ. Ыдырысов</i> Күзім-ау, күзім-ау, Мінезің бұзық-ау. Жаңбырың сіркіреп, Келгенің қызық-ау. Жап-жасыл тал мынау, Сары шапан киіпті-ау Айнала тұнжырап, Қабағын аспан түйіпті-ау. Тәрбиеші сұрақтары:</p>	<p>Қазан Серуен №8 Тастарды бақылау <i>Мақсаты:</i> Тастардың өлі табиғат мүшесі екендігі жайлы түсініктерін молайту, олардың әртүрлілігі мен пайдасы туралы білім беру. <i>Бақылау барысы</i> Балаларға сұрақтар. ♦ Табиғат нешеге бөлінеді? Қандай-қандай? ♦ Өлі табиғатқа нелер жатады? - Тастардың қандай түрлері болады (үгілмелі, қатты) ♦ Үгілмелі тастарды атаңдар? (бор, көмір, графит) ♦ Қатты тастарды атаңдар? ♦ Қандай таспен асфальтқа</p>	<p>Қазан Серуен №9 Жапырақтардың түсуін бақылау <i>Мақсаты:</i> — табиғаттың мезгілге байланысты құбылыстары туралы түсініктерін кеңейту; — бақылағандарын сөйлеу тілінде қолдану қабылеттерін қалыптастыру. <i>Бақылау барысы</i> <i>Көркем сөз</i> <i>Күзгі жапырақтар.</i> <i>Қ. Шаңғытбаев</i> <i>Алтын сары, қызыл, көк, Алуан-алуан жапырақ.</i> <i>Күзгі бақта күлімдеп,</i> <i>Көз тартады атырап.</i> <i>Күн шуақта маужырап,</i></p>	<p>Қазан Серуен №10 Гүлзарды бақылау <i>Мақсаты:</i> — Табиғаттың жыл мезгілдеріне қарай өзгеруі туралы түсініктерін қалыптастыруды жалғастыру; — Гүлдер аттары мен бөліктерін есте сақтау (бұтақ, жапырақ, гүл, тамыр). <i>Бақылау барысы</i> <i>Көркем сөз</i> <i>- Кешкілік пе, күндіз бе, Өсіп тұрған гүлді үзбе. Туған жерді далаға, Тастай алмай жүрміз бе?</i> <i>Жайнап өсіп далада, Көздің жсауын ала ма? Бірде бірін жұлғызба, Қасыңдағы балаға.</i></p>

емес пе? Қалақайдың жапырақтарының пайдасы қандай? (онда К,С витаминдері бар, қан кетуді тоқтатады, шапты қатайтады.)

◆ Қалақай жапырақтарын қай уақытта дайындайды? (шикізатты гүлдеген мезгілінде-маусымнан тамызға дейін дайындайды)

◆ Итмұрын жемісі несімен бай? (А, Р, В, С витаминдерімен. Алма және лимон қышқылдары бар; итмұрын жемісін күзге қарай жапырақтары түсін өзгерте бастаған, әбден піскен кезінде жинау керек).

◆ Итмұрынды басқаша қалай атайды? (Иван-шәй)

◆ Шәйқурайдың қандай пайдасы бар? (салқын тиюге қарсы және асқазан ауырғанда).

Шәйқурайдың жапырақтары мен гүлдерін, маусым айында гүлдеген кезде дайындайды. Олар С витаминдеріне өте бай, асқазан ауырғанда ем болады. Әсіресе өте тәтті шәй бір ғана гүлдерінен алынады. -- Жолжелкен (иманжапырақ). Оны кезкелген дала жолынан табуға болады. Оның салқын жапырағын аяқтың қажалған жеріне қоюға немесе жараланған саусаққа жапсыруға болады. Жолжелкен жапырақтарында А, К, С витаминдері бар және де жәндіктер шаққанда ауруды басуға, жараларды жазуға, қан тоқтатуға қолданылады. Жапырақтарды өсімдік гүлдеген мезгілде жинайды. Табиғат аясында өзін ұстау ережелері:

◆ Қазір жылдың қай мезгілі?

◆ Неге күз деп ойлайсыңдар?

◆ Күзде ауа-райы қандай болады?

◆ Тағы қандай табиғат өзгерістерін білесіңдер?

Зерттеу жұмысы
Жапырақтарды, өсімдіктерді, тастарды ұстар көру. Олар қолға тигенде қандай әсер (суық немесе ылғал) береді Неге? (өйткені күн салқын немесе жаңбыр)

Еңбек
Ойын алаңын тазалау
Мақсаты:
— Еңбек тапсырмаларын орындауды үйрету;
— Ұжыммен жұмыс істеуге баулу.

Қ/О:
«Ормандағы соқпақтар».
Мақсаты: жағдайға байланысты қозғалыстарды түрлендіру.

Жеке жұмыс:
Жалпы дамыту жаттығулары
Мақсаты: жалпы дамыту жаттығуларына деген қызығушылықтарын арттыру, қалыпты жағдайларды, қозғалыстарды, қимылдарды түрлендіру,
Халық болжамы: Қыркүйекте күн күркіресе жылы күз нышанын білдіреді.

сурет салуға болады? (бормен)\

◆ Неге? (ол жұмсақ, жұғады)

◆ Көмір қандай тасқа жатады? (үгілмелі)

◆ Көмір не үшін керек? (отынға)

◆ Асыл тастар деген не? (қымбат тастар)

◆ Қалай ойлайсыңдар, адамдар тастарды қолдана ма? Қай жерлерде? (асыл тастарды әшекей бұйымдарға, жәй тастарды құрлысқа т.б.)

Зерттеу жұмысы
Бор таспен қатты тасты салыстырып көру, ұру, сындыру (бор үгітіледі, тас сынбайды)

Еңбек
Ауладағы тастарды жинау және олардан композиция құрау.
Мақсаты:
— Бірігіп жұмыс істеуге үйрету;
— Шығармашылық қиялын дамыту.

Қ/О «Ұшты-ұшты».
Мақсаты:
— Тәрбиешіні мұқият тыңдауға үйрету;
Жаттығу ойындары
Қозғалысты дамыту.
Мақсаты: допты нысанаға лақтыруға жаттықтыру
Балалармен асфальтқа түрлі-түсті бормен сурет салу «Күзгі табиғат»
Мақал-мәтел
Асыл тастан шығады,
Ақыл жастан шығады.

Жатыр еді атырап.
Ағаштардан жамырап,
Үшты кенет жапырақ.
Тәрбиеші сұрақтары.

◆ Барлық ағаштардың жапырақтарының түсі өзгерді ме?

◆ Ағаштар мен бұталардың түстері жазда қандай еді?

◆ Күздің келуімен олар қалай өзгерді?

◆ Қайың жапырақтарының түсі қандай? (алтын-сары) шетеннің ше? (қызыл)

◆ Бәрінен бұрын қай ағаштың жапырағы түсін өзгертеді? (қайың)

◆ Жапырақтардың түсуі кезінде қай ағаштың жапырағы ұзақ уақыт сақталады? (қайыңда)

Тәрбиеші балаларға ағаш жапырақтарының жерге түсуін бақылауды ұсынады, сұрақтар қояды, өлеңді қайталайды

◆ Жапырақтардың түсуінің қандай маңызы бар? (қысқы суыққа бейімделеді, аязда ағаштардың ауыр салмақтан сынуынан сақтайды, жапырақтармен бірге ағаш бойындағы керексіз заттар сыртқа шығады)

◆ Барлық жапырақтар бірдей түсе ме? (жоқ)

Түскен жапырақтармен бірге ағаштар да өле ме? (жоқ)

Зерттеу жұмысы
Қайың мен шетен т.б. ағаш жапырақтарын табу, олардан асфальтқа өрнек құру.

Еңбек
Алаңдағы жапырақтарды жинауға аула сыпырушыға көмектесу
Мақсаты: бірлесе жұмыс істеуге, мақсатқа жетуге баулу.

Қ/О: «Түлкі мен қояндар».
Мақсаты: жануарлар мінез-құлқын ажырата білу

Жаттығу ойындары:

Тәрбиеші сұрақтары:.

◆ Қазір жылдың қай мезгілі?

◆ Күзде өсімдіктер қандай кзгерістерге ұшырайды?

◆ Мына гүлзардан не көріп тұрсыңдар?

◆ Гүлзарда өсетін гүлдер қалай аталады?

◆ Гүлдер көктемде қайта өсуі үшін не істеу керек?

◆ Гүлдің өсуіне нелер көмектеседі?

◆ Гүлдерді жұлуға бола ма?


Зерттеу жұмысы:
Гүлдерді салыстыру (гүлдердің бір-бірінен айырмашылығы және ұқсастығы қандай).




Еңбек Әр қалтаға гүлдер дәнін жинап салу
Мақсаты: піскен, піспеген дәндерді ажырата білуге үйрету.

Қ/О: «Құстар қалай ұшады?».
Мақсаты: белгілі бағытқа жүкіруге жаттықтыру
Жаттығу ойындары Доппен жаттығу
Мақсаты: допты лақтыруға, қағып алуға жаттықтыру

Тыйым сөздер: Гүлді үзбе, көк шөпті баспа.

	<p>— Емдік өсімдіктерді жинағанда тек қана өздерің білетін, Қызыл кітапқа енбегендерін жинау керек;</p> <p>— Өсімдікті тамырымен жұлуға болмайды;</p> <p>— Емдік өсімдіктерді көрсетілген мерзімде ғана жинау керек;;</p> <p>— Бір түп өсімдікті солайымен жұлып немесе кесіп алуға болмайды.</p> <p>Зерттеу жұмысы: Өздеріне таныс емдік өсімдікті табу.</p> <p>Еңбек: Тәрбиешімен бірге құлаған, сынған, құраған бұталарды жинау</p> <p>Мақсаты: ұжыммен еңбек етуге ынғасын ояту.</p> <p>Қ/О: «Қасқыр қақпан»</p> <p>Мақсаты: Балаларды ептілікке, жылдамдыққа, аңғарымпаздыққа баулу</p> <p>Жаттығу ойындары: Допты төменнен жоғарыға лақтырып, қағып алу</p> <p>Мақсаты; ептілікке, төзімділікке тәрбиелеу</p>			<p>Қозғалысты дамыту.</p> <p><i>Мақсаты: аяқ қозғалыстарын түрлендіре жаттығу жасау.</i></p>	
Серуеннен оралу	<p>өзіне қызмет көрсетуге, өздігінен реттілікпен киіну және шешінуді үйрету, киімдерін шкафтарға салуға, , оларды мейірімділікке, бір-біріне көмектесуге баулу</p> <p>Өзіне-өзі қызмет ету дағдысын қалыптастыру</p>	<p>дербестікке дағдыландыруға, сөздік қорды балалардың киімдерінің, аяқ киімдерінің атауларымен байытуға</p> <p>Өзіне-өзі қызмет ету дағдысын қалыптастыру</p>	<p>өзіне қызмет көрсетуге, өздігінен реттілікпен киіну және шешінуді үйрету, киімдерін шкафтарға салуға, , оларды мейірімділікке, бір-біріне көмектесуге баулу</p> <p>Өзіне-өзі қызмет ету дағдысын қалыптастыру</p>	<p>Кір киімдерді тәрбиешіге ескертіп ауыстыру , қолдарын көпіршітіп жуу</p> <p>Жеке гигиенаны сақтауға баулу</p>	<p>өзіне қызмет көрсетуге, өздігінен реттілікпен киіну және шешінуді үйрету, киімдерін шкафтарға салуға, , оларды мейірімділікке, бір-біріне көмектесуге баулу</p> <p>Еңбекке баулу</p>
Түскі ас	<p>Тағамның жағымды түрі, дәм, иісі, пайдасы туралы әңгімелесу</p> <p>Коммуникативті дағдыны қалыптастыру</p>	<p>Тамақты дұрыс ішу. Қасықты дұрыс ұстау, майлықты қолдану , нан қиқымын шашпай, сорпамен сусынын төкпей ішуді үйрету. (мәдени-гигиеналық дағдылар, өзіне-өзі қызмет ету, еңбек әрекеті)</p>	<p>Қолды жуудың маңызын оның денсаулықты сақтау үшін өмірлік қажетті дағды екенін балалармен талқылау.</p> <p>Жеке бас гигиенасы мәдениетін үйрету</p>	<p>Тағамның жағымды түрі, дәм, иісі, пайдасы туралы әңгімелесу</p> <p>Коммуникативті дағдыны қалыптастыру</p>	<p>Қасық шанышқыны дұрыс пайдалануды үйрету</p> <p>Дұрыс тамақтану дағдысын үйрету</p>
Күндізгі ұйқы	<p>Аудио жазба-классикалық бесік жыры</p>	<p>«Табиғат дыбыстары» релаксациялық жаттығу.</p> <p>Мақсаты: қалпына келтіру үшін ұйқы режимін орнату.</p>	<p>гигиеналық процедуралар.</p> <p>Ұйқыны ұйымдастыруға жағдай жасау. «Ұйқы менің қуанышым...» бесік жырын</p>	<p>«Ұйықтау уақыты келді ...» балалар рифмасын оқу (көркем әдебиет)</p> <p>«Ұйқы менің қуанышым...»</p>	<p>Аудио жазба-классикалық бесік жыры</p>

<p>Біртіндеп ұйқыдан ояту, сауықтыру шаралары</p>	<p>Балаларға сыртқы келбетін бақылауға үйрету, сабынды дұрыс ұстауға дағдыландыру Мәдени –гигиеналық шараларды дамыту</p>	<p>тыныш жағдайдан сергектікке біртіндеп көшіру, баланың ағзасын қимыл белсенділігіне дайындау Дене сымбатын түзу болуын қамтамасыз ету</p>	<p>тыңдау жағымды музыкамен біртіндеп ояту; - қолдар мен аяқтарды керу, созу, көтеріп, түсіруге жаттығулар, саусақ жаттығуларын орындау; - массаж жолдармен жүргізу</p>	<p>бесік жырын тыңдау жағымды музыкамен біртіндеп ояту; - қолдар мен аяқтарды керу, созу, көтеріп, түсіруге жаттығулар,Көз жаттығуларын жасау Физикалық дағдыларды қалыптастыру</p>	<p>жалпақ табандылықтың алдын алу мақсатында «Денсаулық жолдарымен жүргізу»</p>
<p>Бесін ас</p>	<p>Қолды жуудың маңызын оның денсаулықты сақтау үшін өмірлік қажетті дағды екенін балалармен талқылау. Жеке бас гигиенасы мәдениетін үйрету</p>	<p>Тағамның жағымды түрі, дәм, иісі, пайдасы туралы әңгімелесу Коммуникативті дағдыны қалыптастыру (Сөйлемді дамыту)</p>	<p>Қасық шанышқыны дұрыс пайдалануды үйрету Дұрыс тамақтану дағдысын үйрету Қоршаған орта</p>	<p>тамақ ішіп болғаннан кейін алғыс айту</p>	<p>Тағамның жағымды түрі, дәм, иісі, пайдасы туралы әңгімелесу (Сөйлемді дамыту, эмоционалды дағдыларды қалыптастыру)</p>
<p>Балалардың дербес әрекеті (баяу қимылды ойындар, үстел үсті ойындары, бейнелеу әрекеті, кітаптар қарау және тағы басқа әрекеттер)</p>	<p>Міндеті:Балаларды әңгіме айтуға үйрету, затты ,суреттіөз бетінше қарап тірек суреттерді байланыстыруға үйрету Дидактикалық ойын: «Кім тапқыр» Ойынның ережесі: балаларға тірек суреттер беріліп, жануардың екінші бөлігін немесе сәйкес келетін тірек белгілерін тауып, сызық арқылы қосу. Мысалы: қоянның ұзын құлағы кішкентай құйрық ,торғайдың тұмсығы-т.б.</p>	<p>Міндеті:Достық туралы түсінік беру. Достар арасында сыйластық достық, сүйіспеншілік қарым-қатынастарын қалыптастыру. Ойын: «Сәлемдесу» Балалар екі - үш жұптан бір - біріне қарап, әр түрлі елдің, адамдардың сәлемдесу рәсімін көрсетеді. Қарым-қатынас іс-әрекеті</p>	<p>Міндеті: Үлгі бойынша санау, екі топтағы заттар арасындағы теңдікті анықтау.Қағаз бетінде бағдарлай алуға дағдыландыру «Түстер мен заттар» ойыны. Балаларға доп лақтырып, бір түсті айтамын, допты алған бала сол түске сәйкес затты айту керек. Қоянмен ойын. «Не қайда тұр»ойыны. -Менің сол жағымда не отыр? -Менің оң жағымда қандай аң отыр? Балалардың жауаптары</p>	<p>Міндеті :Балалардың назарын топтың ішіне аудару. Топтың іші таза, ойыншықтардың, жиһаздың, өсімдіктердің, қоршаған орта заттарының орналасуына көңілдерін бөлу Топ бөлмесіне саяхат. Топ бөлмелерімен, ондағы құрал-жабдықтармен, заттармен таныстырады. Балаларға Әр бөлменің өзіндік ерекшеліктері бар екенін, топтағы заттарды ұқыптылықпен ұстау керек екенін түсіндіру. «Нені қайда қоямыз?» дидактикалық ойыны. Ойыншықтарды өз орындарына қояды. Тазалық сақтау дағдыларын үйрету</p>	<p>Ұлттық ойын(В)Тауық күрес. Балалар екі топқа бөлінеді. Осы екі топтан екі бала шығып, кәдімгідей күреседі. Оның ең қызығында, басқаша күрестен айырмасы да – тек жалғыз аяғымен ақсаңдай жүріп, иықтарын қағып күресуінде. Бұл күрес балалардың нық басып, орнықты жүруін жетілдіреді. Күресушінің 1 аяғын тізесін бүгіп, мата белбеуін байлап тастайды. Қайсысы сүрініп жығылса, сол ұтылады. Ұлттық құндылық дағдыларын дарыту</p>
<p>Баламен жек жұмыс</p>	<p>Серікбай Санжармен жұмыс А, Ә, О, Ө, Ұ, Ү, Е, И, І, Ю, Я, Э, Ы дыбыстарын созып айтқызу. Мақсаты: дабыстарды айту арқылы баланың тілін дамыту. Дидактикалық ойын : «Ауыр - жеңіл» Мақсаты: ауыр-жеңіл ұғымымен таныстыру. Заттарды қолмен ұстап салыстыру арқылы саусақ моторикасын дамыту. тілін</p>	<p>Серікбай Санжармен жұмыс Нанның жасалу жолын сұрау. Мақсаты: нан туралы ойын кеңейту. Сұрақ қою арқылы тілін дамыту. суретпен жұмыс .  Нанның суретін боя. Мақсаты: саусақ моторикасын дамыту.</p>	<p>Серікбай Санжармен жұмыс Күз мезгіліне байланысты тілді бастарту жаттығуын жасау. Мақсаты: тілін, сөздік қорын дамыту. Тілді бастарту. Күз туралы Үз – үз – үз, Жаңбырлы Күз. Рақ – рақ – рақ, Саулайды жапырақ. Ел – ел – ел, Соғады жел. Іс – іс – іс, Піседі жеміс. Дай – дай – дай, Жинаймыз бидай.</p>	<p>Серікбай Санжармен жұмыс Дауысты дыбыстарды ата? Мақсаты: дыбыстарды айтқызу арқылы тілін дамыту, дауысты дыбыстан басталатын сурет арқылы жұмыс есте сақтауын дамыту. Дауысты дыбыстар: А,О,Ұ,Ү,І,И,Ө,Е,Ы Алма, орақ, ұшақ, үй, ірімшік, ит, өзен, ешкі, ыдыс.</p>	<p>Серікбай Санжармен жұмыс Күз мезгіліне байланысты тілді бастарту жаттығуын жасау. Мақсаты: тілін, сөздік қорын дамыту. Тілді бастарту жаттығуы: Үз-Үз-Үз — Алтын күз Ақ-Ақ-Ақ – Түсті жапырақ Ән-Ән-Ән – Пісті дән Жаңбырдың суретін бояу.</p>

	<p>дамьту.</p> 				
<p>Серуенге дайындық</p>	<p>өздігінен реттілікпен киіну және шешінуді үйрету Өзіне-өзі қызмет ету дағдысын қалыптастыру</p>	<p>киімдерін шкафтарға салуға, дербестікке дағдыландыру Өзіне-өзі қызмет ету дағдысын қалыптастыру</p>	<p>сөздік қорды балалардың киімдерінің, аяқ киімдерінің атауларымен байытуға Мемлекеттік тілді меңгерту</p>	<p>Балаларды мейірімділікке, бір-біріне көмектесуге баулу олардың сөйлеуін дамыту Мемлекеттік тілді меңгерту</p>	<p>өздігінен реттілікпен киіну және шешінуді үйрету Өзіне-өзі қызмет ету дағдысын қалыптастыру</p>
<p>Серуен</p>	<p>Серуен картотекасы №8 Мысықты бақылау. Мақсаты: -мысық – үй жануары, сүтқоректі, анықтайтын белгілері бар екені туралы білімдерін бекіту; -адам қолға үйреткен жануарға адамгершілік сезіміне тәрбиелеу;</p> <p>Мысықты бақылау Тәрбиеші балаларға жұмбақ жасырады, сұраққа жауап беруін сұрайды. Шықпайды үйден, Тоны – жібектен. Күндіз ұйықтайды, Түнде дамыл таппайды. Аңға барады, Сол аңды үйден табады. (Мысық.)</p> <ul style="list-style-type: none"> ❖ Неге мысық – үй жануары? ❖ Үй мысығы қалай көрінеді? ❖ Мысық баласын қалай атайды? ❖ Мысықтың қандай тұқымын білесіңдер? ❖ Мысық адамға қандай пайда әкеледі? ❖ Қандай жабайы аң үй мысығының жақын туысы? ❖ ❖ Мысық – жабайы жануар екенін дәлелде? ❖ ❖ Мысық пен иттің мінездері ❖ 	<p>Серуен картотекасы №7 Бағдаршамды бақылау. Мақсаты: -бағдаршам жұмысы мен түстердің белгісі туралы білімдерін кеңейтіп, бекіту; Бақылау жүргізу Тәрбиеші балаларға жұмбақ жасырады: Жоқ өзінде бас та, ауызда да, құлақ та, Бақырайған үш көзі бар бірақ та. Өзі сөйлей білмейді, Бірақ «Тоқта, жүр!» дейді. (Бағдаршам)</p> <p>Балаларды жол қиылысындағы бағдаршамға апару. Әңгімелеу, біз үлкен, әдемі, әсем, көшелері жалпақ және тұйық көшесі бар қалада тұрамыз. Көшеден көптеген жеңіл және жүк машиналары, автобустар жүреді, еш қайсысы бір-біріне кедергі жасамайды. Себебі оларға жолда жүру ережесі бар. Бір көшеден екінші көшеге өту қиын.</p> <ul style="list-style-type: none"> ❖ Бағдаршамның белгілері көмектеседі: қызыл, сары, жасыл. <p>Тәрбиеші балаларға сұрақ қояды: Бағдаршам не үшін қажет? Бағдаршамның қандай белгісінде жаяу жүргінші жүреді? Бағдаршамның қандай белгісінде</p>	<p>Серуен картотекасы №8 Күзгі ағаштарға бақылау. Мақсаты: -Балалардың ағаш туралы білімдерін бекіту. -Сұрақ-жауап арқылы сөздік қорларын, ой-өрісін дамыту. -Қоршаған ортаға деген сүйіспеншілігін арттыру. - Адамгершілік сезімге тәрбиелеу.</p> <p>Бақылау жүргізу Көркем сөз: Отырғыз ағаш көктемде, Жөн болар еңбек еткенің. Келмесе шамаң еккенге, Сындырма жұрттың еккенің Тәрбиеші балаларға сұрақтар қояды: Қазір жылдың қай мезгілі? Ағаштардың жапырақтарының түсі қандай? Неге күзді Алтын күз деп атайды? Неге күзде жапырақтар жерге түседі? Жерде жатқан жапырақтар неге ұқсайды? Алтын күз келді. Жапырақтар сарғайып, жерге түсіп жатыр. Жерге сары кілем төсеп қойғандай жұп-жұмсақ болып тұрады. Күз мезгілін «алтын күз» деп айтатын себебіміз айналаның бәрі сары түске айналады. Күз</p>	<p>Серуен картотекасы №9 Жылқы жануарын бақылау. Мақсаты: -жылқыны көлік түрі ретінде және адамға көмек көрсететін тірі жануар туралы білімдерін қалыптастыру;</p> <p>Бақылау жүргізу Көркем сөз: Құрық алып қолыма, Қамшы салып торыға, Жылқы айдаймын жайлауда, Шаң ілеспей соңыма.</p> <p>Жылқы төрт түліктің бірі. ❖ Жылымы көмегімен адам жер жыртып, ауыр жүктерді тасыған, соғыста да ат бірнеше рет адам өмірін құтқарған. Бұл ақылды жануар біздің ата-бабамыздың ең бірінші көлігі болған. Саусаң - қымызы сусын, мінсең - көлік. Суыққа төзімді. Оның майы салқында тоңазымайды. Еті де, қымызы да ем.</p> <p>Тәрбиеші балаларға сұрақтар қояды: Адам жылқыны не үшін үйретті? Ертедегі адамдарға көлік ретінде не қызмет етті? Біздің заманымызда жылқыны не қолданады?</p>	<p>Серуен картотекасы №10 Тұманды бақылау. Мақсаты: -тұманның қайдан пайда болғанын түсіндіру;</p> <p>Бақылау жүргізу Тәрбиеші балаларға жұмбақ жасырады: Қара таудың басында, Киік кетіп барады. Қол-аяғы баурына, Тиіп кетіп барады. (Тұман) Тәрбиеші балаларға сұрақ қояды: Тұман деген не? Тұман қайдан пайда болады? Тұман қай жыл мезгілінде көп кездеседі? Тұман ол табиғаттың керемет бір құбылысының бірі. Тұман – бұл ауадағы су кептерісі. Тұман – бұл аспандағы көретін бұлттардың бірі, бір айырмашылығы ол жер бетіне төселеді. Тұман әсіресе, жазда, күзде жиі болады. Ол жер бетін, ағаштарды аспақ түкке орайды. Әсіресе, ол таң алдында болады, күннің көзі шыққанда ол жоғалып кетеді. Ауа-райы туралы белгі: Таңертең тұман болса – ауа-райы ашық болады.</p> <p>Еңбек: Ауланы жапырақтардан жинау.</p>

	<p>мен қабілеттілігін салыстыр?</p> <p>Еңбек: Бақшадағы өнімді жинау. ❖</p> <p>Мақсаты: - жинаған өнімнен ризашылық сезімдерін тәрбиелеу;</p> <p>Қимылды ойын: «Тығылмақ»</p> <p>Мақсаты: - белгі бойынша тез әрекет етуге үйрету;</p> <p>Аз қимылды ұлттық ойын: «Ұшты-ұшты»</p> <p>Мақсаты: - Балаларды аз қимылды ойын түрімен таныстыру;</p> <p>-Сөздік қорын дамыту. Қызығушылықтарын арттыру;</p> <p>-Адамгершілікке, сүйіспеншілікке тәрбиелеу;</p> <p>Жеке жұмыс: Қимылдарды дамыту.</p> <p>Мақсаты: -орнында тұрып секіру;</p> <p>Экологиялық дағдыны қалыптастыру</p>	<p>жолдан жүруге болмайды? Не болуы мүмкін? Неге?</p> <p>Егер бағдаршам сынып қалса оны кім ауыстыра алады? (Реттеуші)</p> <p>Жолды кесіп мен қамдансам, Қиылыста қарсы алады бағдаршам.</p> <p>Менікіндей екеу емес, үш көзді, Әр көзінің түсі бөлек, аңғарсаң.</p> <p>Еңбек: Сынған ағаштар мен бұтақтарды жинау.</p> <p>Мақсаты: -адамдар өсімдіктерге қысқа дайындалуға көмектесу керек</p> <p>екені туралы білімдерін бекіту;</p> <p>Қимылды ойын: «Бағдаршам»</p> <p>Мақсаты: -бағдаршамның мағынасы туралы білімдерін бекіту;</p> <p>Аз имылды ұлттық ойын: «Алақан соқпақ»</p> <p>Мақсаты: - Балаларды аз қимылды ойын түрімен таныстыру.</p> <p>-Ойын барысын түсіндіру. Сөздік қорын дамыту.</p> <p>-Қызығушылықтарын арттыру.</p> <p>-Ұлттық ойынды қастерлеуге тәрбиелеу.</p> <p>Еңбекке баулу</p> <p>Адамгершілік пен отансүйгіштікке үйрету</p>	<p>мезгілінде бидай, тары, күріш, сұлы арпа дақылдары піседі.</p> <p>Көркем сөз: Күз мезгілі келді, Жемістерін беріп тұр. Жапырақтар сарғайып, Құс атауы көшіп тұр.</p> <p>Еңбек: Ойын алаңындағы жапырақтарды жинау.</p> <p>Мақсаты: -еңбек етуге тірбиелеу;</p> <p>Ұлттық қимылды ойын: «Арқан тарту»</p> <p>Мақсаты: - Балаларға қазақ халқының әдет-ғұрыпымен, салт-дәстүрімен таныстыра отырып, ұлттық ойын түрімен танысу;</p> <p>-Эстетикалық мәдениетін дамыту;</p> <p>-Еңбекқорлыққа, мәдениеттілікке тәрбиелеу;</p> <p>Жеке жұмыс: Қимылды дамыту.</p> <p>Мақсаты: -кедергілерден өткенде тепе-теңдікті ұстауға үйрету;</p> <p>Адамгершілік пен отансүйгіштікке үйрету</p>	<p>Еңбек: Әдемі жапырақтарды гербариге жинау. Түскен жапырақтарды ағаш түбіне тырмалау.</p> <p>Мақсаты: -табиғатты аялауға тәрбиелеу;</p> <p>Қимылды ойын: «Өз жұбыңды тап»</p> <p>Мақсаты: -тәрбиешінің белгісі бойынша қимылды жасау;</p> <p>-өз жұбын тапқанда дұрыс бағдарлау;</p> <p>Аз қимылды ұлттық ойын: «Сақина жасыру»</p> <p>Мақсаты: - Балаларды аз қимылды ойын түрімен таныстыру;</p> <p>- Сөздік қорын дамыту. Қызығушылықтарын арттыру;</p> <p>-Ұлттық ойынды қастерлеуге тәрбиелеу;</p> <p>Жеке жұмыс:Қимылды дамыту.</p> <p>Мақсаты: -затты қашықтыққа лақтыру дағдаларын бекіту;</p> <p>Танымдық дағдыларды қалыптастыру</p>	<p>Мақсаты: -үлкендердің еңбегін бағалауға тәрбиелеу;</p> <p>Қимылды ойын: «Доппен соқ»</p> <p>Мақсаты: -нысанаға лақтыруға үйрету;</p> <p>-тез жүгіруге дағдыларын қалыптастыру;</p> <p>Аз қимылды ұлттық ойын: «Тауық күрес»</p> <p>Мақсаты: - Қазақтың ұлттық ойынымен таныстыру;</p> <p>-Ойын барысын түсіндіру;</p> <p>-Шыдамдылыққа, төзімділікке тәрбиелеу;</p> <p>Жеке жұмыс: Жүгіру, секіру.</p> <p>Мақсаты: -жүгіруде тапсырмаларды орындауға үйрету;</p> <p>-кеңістікте бағдарлауға (жүгіргенде бағытын өзгерту,) секіргенде (екі аяқпен секіру);</p> <p>Физикалық дағдыларды қалыптастыру , экологиялық мәдениет дағдысын қалыптастыру</p>
<p>Балалардың үйге қайтуы</p>	<p>Бүгінгі күннің қалай өткені туралы, баланың жетістіктері қандай болғаны туралы сөйлесу</p>	<p>Ата –аналармен балалардың тазалықтары жайлы әңгімелесу</p> <p>Балалардың тәрбиешіден сұранып үйге қайтуы.</p>	<p>Ата аналармен балалардың бүгінгі іс-әрекеттері туралы әңгімелесу.</p>	<p>.Ата-аналарға балалардың жеке бас гигиенасына назар аудару керектігін ескерту.Балалардың тәрбиешіден сұранып үйге қайтуы.</p>	<p>Балалардың денсаулығы жайлы әңгімелесу</p>

Тәрбиелеу білім беру процесі
2024-2025 оқу жылы

Ақтан Төлеубаев атындағы ЖОББ мектебының жанындағы «Қарлығаш» шағын орталығының «Балақай» мектепалды даярлық тобы
Қазан 3-апта

Күн тәртібі	Дүйсенбі 14.10.2024	Сейсенбі 15.10.2024	Сәрсенбі 16.10.2024	Бейсенбі 17.10.2024	Жұма 18.10.2024
Балаларды қабылдау	Салемдесу Балалар мен ата-аналарға жақсы көңіл күй тілеу Медбике тексеруі «Менің Қазақстаным» Аптаның бірінші күні танертең ҚР әнұраны орындалады. Бір тұтас тәрбие жоспары аясында	Салемдесу Балаларды әсем әуенмен, көтеріңкі көңіл күймен қарсы алу Медбике тексеруі «Күй күмбірі» - балалардың бойында музыканы тыңдауға қызығушылықтарын, музыканы эмоционады қабылдауды, түсінуді, қадірлей білуді қалыптастыру, ұлттық мәдениетке қызығушылықты арттыру Бір тұтас тәрбие жоспары аясында	Салемдесу Көңіл күй смайликтерімен қарсы алу Медбике тексеруі Ұлттық құндылықты дәріптеу мақсатында салт дәстүр бойынша бейнеролик көрсету Бір тұтас тәрбие жоспары аясында	Салемдесу Көңілді әуенмен қарсы алу Медбике тексеруі «Балалар кітапханасы» жобасы «Бір кітап», «Кітап – менің қазынам», «Жас тыңдарман» жобалары аясындағы балалар кітапханасы	Салемдесу Жаөсы көңіл күй тілеу Медбике тексеруі
Ата-аналармен әңгімелесу, кеңес беру	Балалардың көңіл-күйі, денсаулығы жайлы әңгімелесу. Ата-анамен консультация	Үйдегі өзіне-өзі қызмет ету дағдыларының қалай қалыптасып жатқанын сұрау Ата-анамен консультация	«Менің балабақшам, менің мақтанышым» тақырыбында ата-аналарға көрме ұйымдастыру	Балабақшада баланың болуы оның өміріндегі маңыздылығы туралы ата-анаға кеңес беру Ата-анамен консультация	Баланы балабақшаға жақсы көңіл күймен ұйқыдан тұрғызып, аналық мейірім төгіп әкелу туралы кеңес беру Ата-анамен консультация
Балалардың дербес әрекеті (баяу қимылды ойындар, үстел үсті ойындары, бейнелеу әрекеті, кітаптар қарау және тағы басқа әрекеттер)	«Өз орныңды тап» – Кеңістікті қабылдау мен бағыттарды үйрену Мақсаты: Баланың кеңістікті бағдарлауын және өз орнын анықтай алу қабілетін дамыту. Ойын барысы: Балаға белгілі бір бағыттар беріңіз, мысалы: «Бөлменің ортасына бар», «Оң жаққа бұрыл», «Есікке қарай жүр». Бала бұл бағыттарды орындауы керек. Бұл ойын баланың кеңістікті тану, бағыттарды ажырату қабілеттерін жақсартады. Шығармашылық дағдыны қалыптастыру	«Сандық ойнау» – Математикалық түсініктерді дамыту Мақсаты: Баланың сандарды тану, санау және математикалық ойлау қабілетін дамыту. Ойын барысы: Балаға белгілі бір сандарды атаңыз, мысалы, «5 алма» немесе «3 кітап». Бала бұл сандарды санау арқылы көрсетеді немесе суреттен табады. Бұл ойын баланың сандарды есте сақтау, оларды қолдану және санау дағдыларын жетілдіреді. Танымдық дағдыларды дамыту Коммуникативті дағдыны дамыту	«Мен кімін?» – Жануарларды, мамандықтарды тану ойыны Мақсаты: Баланың қиялын, логикалық ойлау қабілетін және қоршаған орта туралы білімін дамыту. Ойын барысы: Балаға жануардың немесе адамның әрекетін көрсетуді сұраңыз, ал сіз немесе басқа балалар оның кім екенін табуы керек. Мысалы, бала мысықтың қимылын көрсетеді, ал ересек адам немесе басқа бала бұл мысық екенін табады. Бұл ойын баланың қиялын, қимыл-қозғалыс арқылы ойды жеткізу қабілетін дамытуға көмектеседі. Танымдық дағдыны	«Құмда ойнау» – Сенсорлық және моторлық дағдыларды дамыту Мақсаты: Баланың сенсорлық қабылдауын, ұсақ моторикасын және шығармашылық ойлау қабілетін дамыту. Ойын барысы: Баланы құм немесе кинетикалық құммен ойнауға шақырыңыз. Ол әртүрлі формалар жасайды, құмнан үйлер, жануарлар, өзге бейнелер жасайды. Бұл ойын баланың ұсақ моторикасын және сенсорлық қабылдауын дамытады. шығармашылық дағдыны дамыту, Танымдық дағдыларды дамыту	«Не өзгерді?» – Есте сақтау мен зейінді дамыту Мақсаты: Баланың есте сақтау қабілетін, назар аударуын және ұсақ бөлшектерді байқау қабілетін дамыту. Ойын барысы: Баланың алдына бірнеше зат қойыңыз. Ол заттарға біраз уақыт қарап алады, содан кейін бір затты алып тастап немесе орнын ауыстырып қойыңыз. Бала не өзгергенін айтуы керек. Бұл ойын есте сақтау қабілетін және назар аударуды жақсартады. шығармашылық дағдыны дамыту, Коммуникативті дағдыны дамыту

			қалыптастыру, Коммуникативтік дағдыны дамыту		
Таңертенгі жаттығу	Қыркүйек айының 3 аптасына арналған жаттығу кешені (құралсыз)	Қыркүйек айының 3 аптасына арналған жаттығу кешені (құралсыз)	Қыркүйек айының 3 аптасына арналған жаттығу кешені (құралсыз)	Қыркүйек айының 3 аптасына арналған жаттығу кешені (құралсыз)	Қыркүйек айының 3 аптасына арналған жаттығу кешені (құралсыз)
Таңғы ас	Тамақтану кезінде қарапайым мәдени құндылықтарды қалыптастыру Дұрыс тамақтану дағдысын үйрету	Қолды жуудың маңызын оның денсаулықты сақтау үшін өмірлік қажетті дағды екенін балалармен талқылау. Жеке бас гигиенасы мәдениетін үйрету	Тағамның жағымды түрі, дәм, иісі, пайдасы туралы әңгімелесу Коммуникативтік дағдыны қалыптастыру	Тамақ ішу мәдениетін, үстелде отыру, тамақтану, асхана құралдарын дұрыс ұстау мәдениетін қалыптастыру және сақтау Асқа деген құрметті түсіндіру. Бата беріп барып, астан алу Дұрыс тамақтану дағдысын үйрету	тамақ ішіп болғаннан кейін алғыс айту Бата: Асқа адалды Басқа амандық Денге саулық Берсін аумин Коммуникативтік дағдыны қалыптастыру
Ұйымдастырылған іс-әрекетке дайындық	Топта ұйымдастырылған орталықтарда балалардың түрлі әрекеттерін ұйымдастыруға қажетті заттар мен материалдарды әзірлеу «Көрме» Балалардың жұмысынан көрме ұйымдастыру және балаларға өздері жасаған туындыларын көрсету	Барлық орталықтарды балалар әрекетіне қажетті заттар мен материалдармен толықтыру Қауіпсіздік іс-шарасы жоспары аясында Көшеде Қауіпсіздік» - Мақсаты: Көшеде қауіпсіз жүріс-тұрыс ережелерін үйрету. - Іс-әрекет: Көшеде серуендеу кезінде «жасанды» көшені құрып, балаларға жүріп өту, жолды кесіп өту, жол белгілерін байқау туралы айту.	Ұйымдастырылған іс-әрекетке дайындық жасау, көрнекіліктерді дайындау, видео түсіндірмелер дайындау «Өнегелі 15 минут» Отбасы туралы өнегелі өсиет айту Мысалы: Балалар отбасы ол үлкен бақыт. Сендердің ата-аналарың, бауырларың бар, олар сендерге әрқашан қолқор болады.	Барлық орталықтарды балалар әрекетіне қажетті заттар мен материалдармен толықтыру	Іс-әрекетке қажетті құралдарды дағдыларға қарай дайындау Қауіпсіздік іс-шарасы жоспары аясында «Отпен Қауіпсіздік» - Мақсаты: Оттың қауіптілігін түсіндіру. - Іс-әрекет: Балалармен бірге отқа қатысты қауіпсіздік ережелерін (оттың жанында ойнамау, шырақпен ойнамау) айтып, ойын арқылы көрсету.
Білім беру ұйымының кестесі бойынша ұйымдастырылған іс-әрекет	Дене шынықтыру. Міндеті :Акробат болғым келеді Шапшандық, ептілік, тәртіптілік, жинақылық секілді дене сапаларын дамыту. Сапқа тұрғызу. Сәлемдесу. Дамытушы жаттығулар жасату. Төмен жүрелеп отырады да, екі аяқты сәл алшақ ұстап, екі тізені екі жаққа жіберіп, екі қолды екі аяқтың сырт жағынан еденге тіреген қалыптан бастайды: денені және қолды бүге отырып, басты еңкейте тізеге тақап, аяқпен сәл демеп аударылып	Сауат ашу Міндеті: Біз нені үйрендік,нені білдік? Берілген дыбысқа сөз ойлап айта білу қабілеттерін жетілдіру. Амандасу шеңбері Үлкенге де Сіз, Кішіге де Сіз. Бәріңізге құрметпен, Бас иеміз біз! Қайырлы таң адамдар! Мейірімді жарандар! Біз бастаймыз оқуды, Бақыландар қараңдар! Жарайсыңдар балалар,енді орнымызға отырайық. Балалар енді бәріміз мына көңілді экранға көңіл аударайық. -Бұл қай мезгіл?	Дене шынықтыру. Міндеті: Ақылдылар Заттардың арасымен фитболды саусақпен жеңіл қозғалту шеберліктерін бекіту. Сапқа тұрғызу. Сәлемдесу. Дамытушы жаттығулар жасату. Шаттық шеңбері: Біз бақытты баламыз. Шыныға да аламыз, Сәулетті елдің көгінде. Шам-шырақ боп жанамыз. Жалқаулықты тастаймыз! Шынығамыз жастай біз! Босқа тұрмай қанекей. Жаттығуды бастаймыз! Қимылды ойын: «Бұлт пен күн» Мақсаты: Аңғарымдылық қабілетін дамыту.	Сауат ашу Міндеті :Дыбыстар әлемі Дауысты,дауыссыз дыбыстарды ажыратауды үйретуді жалғастыру Шаттық шеңбері. Балалар шеңбер жасап тұрады. Тәрбиеші: Шуақ шаша Алтын таңда, Мөлдір таза ауада Табиғатта бәрі оянды, Оян сенде, бар бала Балалар бүгін мен сендерге керемет бір қызықты әңгіме айтып берігім келіп отыр. - Күлшат күнде ешкісіне шөп, су беріп қамқорлық жасап жүрді. (сурет көрсету). Бір күні ешкісі тоғайда жүрген малға	Көркем әдебиет Міндеті: Арыстан мен тышқан Қазақ халық ертегісі Таныс сюжеттер бойынша қойылымды сахналауға дағдыландыру. Рөлді шығармашылықпен сахналауға баулу. Шаттық шеңбері: «Кел, балалар, күлейік!» Кіріспе әңгіме. Жұмбақ Ұзын мұртты сарылар, Қойынында наны бар. -Бидай,арпа,сұлы,тарына жалпы астық деп атайды. Астық піскен кезде егін жинау науқаны басталады.-Бүгін біз Қосжан Мүсіреповтың «Алтын

түседі. Үйрену жүйесінің келесі кезеңі – жүрелеп отырудан артқа қарай домалап асып түсу арқылы қолды тіреп тізерлеп отыру, домалап асып түсіп, аяқты алшақ қойып тіреп тұру; артқа қарай домалап түсу арқылы қолды тіреп отырғаннан кейін жоғары секіру; артқа қарай қатарынан екі – үш рет домалап асып түсу.

Қимылды ойын: «Ортаға түспек»

Максаты: Елті қимылдау, жылдам қозғалу, тез жүгіре алуы үйрету. Достармен қарым-қатынасын нығайту.

Шарты: Екі жақта екі адам тұрады, ортада барлық бала жүреді. Үлкен допты жермен домалату арқылы ортада жүрген балаларға тигізу. Доп тиген бала ойыннан шыға бастайды. Ең соңғы қалған бала жеңімпаз атанады.

Сөйлеуді дамыту Міндеті: Күзгі

жапырақтар Ертегі мазмұнын сұрақтар бойынша әңгімелету. Сөздік қорын молайту, диалогті сөйлеуге төселдіру. **Шаттық шеңбері.** Армысың қайырымды Аспан Ата! Армысың мейірімді Жер- Ана! Армысың шұғыллы Алтын-Күн! Күліп шықты күн бүгін! Қайырлы таң, қайырлы күн, Қуанышты күн бүгін! Қайырлы таң апайлар, Қайырлы таң достарым! -Балалар, қазір жылдың қай мезгілі?

-Күз мезгілі екенін қайдан білдіңдер?

-Күзде құстар қайда ұшып кетеді?

Тосын сәт: Осы кезде

-Неге біз бұны күз мезгілі дейміз?

-

Кім маған күз мезгілінің айларын атап беремін дейді?

-Бұл қай мезгіл?

-Неге біз оны қыс мезгілі дейміз?

-Кім маған қыс мезгілінің айларын атап беремін дейді?

-Ұйымдастырылған оқу іс-әрекетінде сауат ашуға көш ейік.

-Берілген карточкамен жұмыс жасайды.

(м, т, у, н, г, д, а, с, ү, ұ, қ, ө, о, е) әр әріпке байланысты түстер бойынша дауысты және дауыссыз екенін ажыратып көрсету.

-Сөз неден құралады?

-Сөйлем неден құралады?

-Дыбыс нешеге бөлінеді?

-Неге дауысты дыбыс дейміз?

-Неге дауыссыз дыбыс дейміз?

Қазақ тілі

Міндеті: Апта күндері Апта күндерінің қазақша атауын дұрыс айту, есте сақтауға үйрету.

Амандасу. Шаттық шеңбері:

Өсеміз біз күліп-ойнап, Он саусақтың саласындай, Өсеміз біз күліп-ойнап, Бір адамның баласындай. Балаларды апта күндері туралы әңгімеге тарту. – Балалар, бір жылда неше мезгіл болады? – Қазір жылдың қай мезгілі? – Қыс айларын кім айтады? – Ал бүгін аптаның қай күні? – Мектепке, үйірмелерге қай күндері барасыңдар? – Сендер қай күндері демаласыңдар?



Байқағыштық, зейінділік сезімдерін ояту. Ойын арқылы көңіл-күйлерін көтеру.

Шарты: санамақ арқылы 1 бала күн, 1 бала бұлт, қалған балалар жәндіктер болады. (Қанқыз, құмырсқа, шегіртке, көбелек, инелік, т.б.) Әуенмен барлығы жүгіріп жүреді. Бұлт ұстаған жәндік қатып қалады. Күн қатып қалған жәндіктің аяқ арасынан еңбектеп өтіп, жібітеді.

Сауат ашу

Міндеті: Біз нені

үйрендік, нені білдік? Берілген дыбысқа сөз ойлап айта білу қабілеттерін жетілдіру.

Амандасу шеңбері Үлкенге де Сіз, Кішіге де Сіз.

Бәріңізге құрметпен, Бас иеміз біз!

Қайырлы таң адамдар! Мейірімді жарандар! Біз бастаймыз оқуды, Бақылаңдар қараңдар!

Жарайсыңдар балалар, енді орнымызға отырайық.

Балалар енді бәріміз мына көңілді экранға көңіл аударайық.

-Бұл қай мезгіл?

-Неге біз бұны күз мезгілі дейміз?

-

Кім маған күз мезгілінің айларын атап беремін дейді?

-Бұл қай мезгіл?

-Неге біз оны қыс мезгілі дейміз?

-Кім маған қыс мезгілінің айларын атап беремін дейді?

-Ұйымдастырылған оқу іс-әрекетінде сауат ашуға көшейік.

-Берілген карточкамен жұмыс жасайды.

(м, т, у, н, г, д, а, с, ү, ұ, қ, ө, о, е) әр әріпке байланысты түстер бойынша дауысты және дауыссыз екенін ажыратып көрсету.

-Сөз неден құралады?

-Сөйлем неден құралады?

қосылып кетті. Күлшат ешкісін іздеп тоғайға келеді. Бір кезде қатты жел соқты.

Жел соққанда қандай дыбыс шығады?

- У - У - У - У - У - У - У

Желдің әсерінен ағаштар жапырағы шұлайды. Қандай дыбыс естіледі?

- Ш - Ш - Ш - Ш - Ш - Ш

Тоғай ішінде жүру өте қиын болады. Масада ызыңдап, мазасын алады. Маса қандай дыбыс шығарады?

- З - З - З - З - З - З

Күлшаттың қасына еріп келе жатқан Ақтөстің ырылдаған дыбысы естілі. Ит қандай дыбыс шығарады?

- Р - Р - Р - Р - Р - Р

Күлшат айналасына қарады. Шөп арасында басын көтеріп Ақтөске айбат шегіп тұрған жыланды байқайды. Жылан қандай дыбыс шығарды?

- С - С - С - С - С - С

Жыланды көрген Күлшат қорыққанынан өсіп тұрған ағаш артына тығылады. Сол кезде ешкінің дыбысын құлағы шалып қалады. Күлшат ешкісін шақырады.

- Шөре - шөре, шөре - шөре.

- Ия!

Кәне, балалар, ешкіне шақыруға көмектесейікші.

(Ешкі: Мә - мә) Қуанған Күлшат ешкісін айдап үйіне қайтады. Балалар сендерге әңгіме ұнайды ма?

Балалар жауаптары.

Енді балалар біз әр түрлі дыбыстар естідік. Кім қайталап айтып береді?

Қызықтыру сәті:

(Осы кезде үлкен шар ұшып келеді.)

- Балалар қараңдаршы, Күлшат сендерге ойыны бар шар ұшырып жіберіпті. Бұл шардың

астық» өлеңін жаттаймыз.

Сергілту сәті.

Күз мезгілі астық пісті, Астықты комбайнмен орамыз.

Машинамен қырманға тасимыз.

Қамбаға әкеліп төгеміз,

Диірменде ұн жасаймыз.

Ұнды нан зауытына апарамыз,

Ол жерде түрлі нандар

шығарады.т.б.

Дәптермен жұмыс. Дәптер бетіндегі тапсырманы балаларға түсіндіру.

Балалармен жеке жұмыс.

Мақал жаттау. «Ас атасы -нан»

Кері байланыс

-Алтын астық деп не үшін айтамыз?

-Астықты қайда жасайды

Музыка

Міндеті: Сабан тойды

тойлаймыз Музыкалық шығармаға өзінің қатынасын білдіру, әннің мазмұны мен сипаты туралы пікірін айту.

<https://www.youtube.com/watch?v=d5zr0UGM3oM>

«Сабан той» — ұлттық салт-дәстүр ішінде жомарттық пен қайырымдылықтың ынтымақтық, еңбексүйгіш елдің тағы бір қырын көрсететін еңбек мерекесі, әрі той. Мұны егінші ел жасайды. Егін бітік шығып, қырманын қызылдап, оны төкпей-шашпай, суыққа ұрындармай мезгілінде жинап алған ел күзде «Сабан той» өткізеді. Әрине мұнда да кең дастарқан жайылып, ақсақалдар бата береді. **Палуан** күрес, ойын-сауық түрлері өткізіледі. Не керек, жұрт қауырт жұмыстан кейін кең тыныс алып бір жасап қалады. «Сабан той» мереке әрі егіншілердің еңбек қорытындысы десе де болады.

куыршақ кіреді.
-Балалар, бүгін бізге Айсұлу куыршақ қонаққа келіпті. Ол күзгі орманды аралап жапырақ жинап жүріп, қолындағы себетін бір жерге қойып кетіпті де, бірақ оны қайтадан таба алмай қалыпты. Сендер оның себетін көрдіңдерме екен деп, сұрау үшін келіпті. Естеріңе түсіріңдерші, себетті біз қайдан көрдік.
— Мынау ма?
Куыршақ қуанып:
-Иә, осы қандай жақсы болды, рахмет сендерге.
Куыршақ:
-Балалар, мен сендерге жапырақтарды алып келдім, қараңдаршы, түстері қандай керемет!
Балалардан жапырақтардың түстерін сұрайды.
Сергіту сәті: Тербеледі ағаштар, Алдымнан жел еседі.
Кіп-кішкентай ағаштар, Үп-үлкен боп өседі.
-Жарайсыңдар!
-Балалар, ойын ойнағыларың келе ме?
Қ/ойын:»Кім жылдам»-деп аталады.
Шарты:шашылған жапырақтарды себетке жинау. Ойынға қызығушылықтарын ояту. Қызыл, сары, жасыл, көк, Алуан-алуан жапырақ. О, Алақай, тамаша!
Шашу шашты жапырақ. Жапырақты жинап жүріп, балалар қорапша тауып алады. Қорапты ашып, ішіндегі сыйлықтарды үлестіру. Бұл сыйлықтарды сендерге Айсұлу куыршақтың бергені деп білерсіңдер.

Сергіту сәті .
Дүйсенбіде доп ойнадық далада
Сейсенбіде серуен құрдық аулада
Сәрсенбіде сурет салдық сәндетіп
Бейсенбіде би биледік әндетіп
Жұма күні жұмбақ шештік Сенбі күні мульттік көрдік
Жексенбіде үйде болып Осылайша өте шығар
1 апта.
Дидактикалық ойыны.«Апта күндері» . **Ойын мақсаты:** Апта күндерді есте сақтау. Апта күндерін рет-ретімен айта білуге дағдыландыру.
Қазақ халқы үшін 7 қасиетті «киелі сан» сан болғандықтан топтаймыз:
1. Жеті ата
2. Жеті қазына
3. Жеті күн
4. Жеті ырыс
5. Жеті дәм. (Наурыз көже)
6. Жеті нан (7 шелпек)
7. Жеті жұт
Және «жеті қарақшы» жұлдыз атауы. Ал ертегілерден Жеті лақ ,Ақшақар мен жеті ергежелі. Кері байланыс жасау

Музыка
Міндеті: Күзгі жаңбыр
Музыканың сипатын түсініп эмоцияларын көрсете білуге дағдыландыру.
Шаттық шеңбері
Күн, сәуле шашқаның үшін рақмет!
Ауа, таза аспаның үшін рақмет!
Бұлт, жаңбыр сепкенің үшін рақмет!
Ағаш, көлеңкең үшін рақмет!
Балалар қазір жылдың қай мезгілі? Күз Күздің қай айы?
Қазан Дұрыс, балалар қане күз туралы тақпақтарымызды айтайықшы.
Балалар күзде айналаның бәрі алтын түске боялады, ағаштардың жапырақтары сарғаяды, түседі. Жеміс- жидек,

-Дыбыс нешеге бөлінеді?
-Неге дауысты дыбыс дейміз?
-Неге дауыссыз дыбыс дейміз?
Сөйлеуді дамыту Міндеті:
Күзгі жапырақтарЕртегі мазмұнын сұрақтар бойынша әңгімелету. Сөздік қорын молайту, диалогті сөйлеуге төселдіру. **Серуен Бақылау:** Күзгі жапырақтарды бақылау. Мақсаты: Мезгілге байланысты жапырақ түстерінің өзгеруін қадағалау. Еңбек : Жапырақтардан гүл шоғын жасау
Мақсаты: Қол икемділігін дамыта отырып, әсемділікті, әдемілікті сезіне білуге талпындыру. Жеке жұмыс:«Күзгі жапырақ»тақпақ
Қыстың жақын қалғанын, Жапырақтар сезгендей. Желмен ұшып барады, Жерге қонып үлгермей
Мақсаты: Балалардың тілдерін дамыту арқылы, сөздік қорын дамыту. Ойын: « Аю жүрген орманда » . Мақсаты: Қимыл қозғалысын дамыту
Қимылдық ойын: « Монданақ » . Ойын барысы: Монданақ ойыны бойынша белдік-белбеу айтпесе орамалды шиыршықтап алып дөңгелене отырады.Ортаға біреу шығады.Отырғандар тізерлеп: « Әне кетті монданақ,міне кетті монданақ » ,-деп әндетіп, ортадағы бала сырт айнала бергенде, оны соғып қалып, орамалын қайтадан жасыра қояды.Оны жасыра алмаған ойыншы ортаға шығады. Балалардың өз бетімен ойнауы:
1.Орта доп 2.Әткеншек тебу
3.Қуаласпақ Тренинг: « Бір шаңырақ астында » .

Математика негіздері
Міндеті: Дөңгелек.Шаршы. Тіктөртбұрыш. Үшбұрыш. Геометриялық фигура тіктөртбұрышпен таныстыру.Геометриялық

сыртында мен айтқан дауысты дыбыстар бар екен
Мен қазір «А» дегенде қолдарыңды көтеріңдер.
«У» дегенде қолдарыңды алға созыңдар.
«О» дегенде қолдарыңды айқастырып кеудеге қойыңдар.
«И» дегенде бір қолды жоғары, бір қолды төмен созыңдар.
Дене шынықтыру.
Міндеті :Бізбен бірге және бізден артықорындаКүш,ептілік секілді дене сапаларын және коммуникативтік құзыреттіліктерін дамыту. Сапқа тұрғызу. Сәлемдесу. Дамытушы жаттығулар жасату. Төмен жүрелеп отырады да, екі аяқты сәл алшақ ұстап, екі тізені екі жаққа жіберіп , екі қолды екі аяқтың сырт жағынан еденге тіреген қалыптан бастайды: денені және қолды бүге отырып, басты еңкейте тізеге тақап, аяқпен сәл демеп аударылып түседі. Үйрену жүйесінің келесі кезеңі – жүрелеп отырудан артқа қарай домалап асып түсу арқылы қолды тіреп тізерлеп отыру, домалап асып түсіп, аяқты алшақ қойып тіреп тұру; артқа қарай домалап түсу арқылы қолды тіреп отырғаннан кейін жоғары секіру; артқа қарай қатарынан екі – үш рет домалап асып түсу.
Қимылды ойын: «Сыр»
Көркем әдебиет
Міндеті: Әкесі мен балалары **Л.Толстой** Сюжеттік бірізділікті сақтап,қисынды мазмұндауға баулу. Әңгіменің кейіпкер- лерімен таныстыру.



Сергіту сәті:
Биле-биле, балақан, Домбыраның күйіне. Қане, биле, балақан, Қосылайық биіңе, Шапалақтап алақан. Биле талдай бұралып, Қанатың қақ қаз болып. Өнеріңе қуанып,
Қол соқсын ел мәз болып. Өлең мазмұнына қарай қимыл-қозғалыстар жасау.
Шығармашылық бейнелеу
Міндеті: Алтын балық
Қатпарланып бүктелген қағаздан бірдей бірнеше пішіндерді қиып жапсыру,құрастыру, суретін салу, мүсіндеу дағдыларынқалыптастыру
Жылулық шеңбер Тәрбиеші жайлы дауыспен, көздерін жұмып ұйқыға кететіндерін, бәрі бірдей түс көретіндерін айтады.
-Мөлдір тұнық- су....
-Сендер су астында тұнып жүрсіңдер...
-Жан-жақтарыңда түрлі әдемі балықтар...
Балықтардың тіршілігімен, сан алуан түрімен таныстырады: сазан, бекіре, мөңке, жайын т.б. Тәрбиеші балалар назарын үлестірмелі материалдағы «теңіз асты патшалығы» сюжетті суретке аударыңдар.
-Мына суретке қараңдаршы не көріп тұрсыңдар?
-Ал, балалар су астында мекендейтін балықтарды, ұлуды, шаянды жасап жіберейік.
Тәрбиеші жұмыс барысында жекелеген балаларға көмектеседі.
Сергіту сәті:

Қорытындылау:

-Жарайсыңдар балалар!
Рахмет сендерге бүгінгі сабаққа барлықтарың белсенді қатыса білдіңдер, жарайсыңдар!

Қазақ тілі**Міндеті: Неше? Санау**

Санамақтар жаттау, тура және кері санау. Қазақ тіліндегі сөздер мен сөйлемдерді түсініп және күнделікті өмірде қолдана білуге үйрету. Балалар, бір-бірімізге қарап, шашымызды, киімімізді дұрыс тап әдеміленейік.

— Енді әдеміміз бе? Ендеше сабақ оқуға дайынбыз ба?

—

Қане барлығымыз орнымызға жайғасайық.

Қызығушылықты ояту.

1,2,3

Сынып іші тып — тыныш, Жалқаулықты тастаймыз Сабақты біз бастаймыз! Әр тапсырмалар әртүрлі пішінде келген екен.

Сандарды тура және кері санау.

1,2,3,4,5,4,3,2,1.

Жұмбақ

мұқият тыңдаңдар. Туысқан бес кісі Бірінен — бірі кіші. Бәрінің аты бар, Ең кішісі шеткісі. (Бес саусақ).

Ауызша есептер шығару.

Екі ойыншықтың біреуін, Досың сұрап алды.

Айтшы сонда нешеуі, Өз қолыңда қалды? (1).

Пісіп тұрған төрт алмұрт, Екі алмұртты бұтақтан, Алып жеді Асылхан

Қанша қалды алмұрттан?

(2). Екі балапан тұр,

Екі балапан отыр. Шатаспай тез ойлансаң, Тұрғаны бар,

көкөністер піседі және де олардың дәрумендері көп болады. Құстар жылы жаққа ұшып кетеді, ал күн болса салқындайды, жел соғады, бұлттанып жаңбыр жауады.

Сергіту сәті:

Жаңбыр жауды себелеп Гүлге қонды көбелек Қатты нөсер басылды Кемпіркосақ ашылды Балалар бұлт жаңбыр жауғанды жақсы көреді, қане радиусыммен мені өлшейді, Мен жаңбырдың суретін бояйық.

Жұмбақтар:

Көтеріліп теңізден, Аспанға биік барамын. Биіктен қайта түскенде, Өңі кірер даланың. (жаңбыр) Көлігі жоқ көшеді, Өзін кезбе деседі. (бұлт)

Жөңкілді бұлттар дүркіреп, Жауады жауын күркіреп. Аспанның жүзі жарқ етті, Ақ найза жерге сарт етті. (найзағай) Кері байланыс

Математика негіздері Міндеті:

Ұзындық. Шартты өлшеуішті пайдаланып, заттарды ұзындығы бойынша салыстыру Шартты өлшеуішті ұзындықты өлшейтін құрал ретінде таныстыру. Шартты өлшемнің көмегімен заттардың ұзындығын өлшеумен салыстыруды үйрету.

Сергіту сәті «Көңілді күн»

экранның қарап тұрып қимылдармен жасайды.

Суретпен жұмыс. Балалар мынау ненің суреті?

Балалар, бұл сызғыш бұнымен біз әртүрлі ұзындақтарды өлшейміз. Біз кез келген затты өлшеу арқылы оның ұзындығын білетін боламыз.



Мысалы: Отбасы мүшелерінің

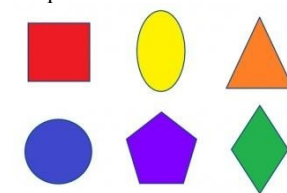
фигураларды тануға және атауға: дөңгелек, шаршы, тіктөрт бұрыш, үшбұрыш ұқсастығы мен айырмашылығын табуға үйрету.

Шаттық шеңбері

Ашық менің жүрегім. Ылғи күліп жүремін. Бірге ойнап бір жүрген Достарым көп білемін. Балалар, маған қараңдар, Шаршы мырза мен болам. Енім, ұзындығым, биіктігім Қабырғаларым да тең менің. Радиусыммен мені өлшейді, Мен шеңбермін, не керек. Жер шарындай шеңбермін Күн де, ай да дөңгелек.

Балалар, мына пішінді шаршы деп атаймыз. Қане, қайталанғандаршы?

Шаршы.



Балалар «Шаршы» деген төрт қабырғалары, биіктігі, ені мен ұзындықтары бірдей пішінді айтамыз. Оларды қалай теңестірсек те тең болады. Олардың бұрыштарын беттестірсек үшбұрыш болады.

Ал, мына пішін — дөңгелек. Оны біз радиусы, яғни кіндігі арқылы өлшейміз. Ол пішінде қабырға да бұрыш та болмайды. Қалай дөңгелетсек те, ол домалай береді, яғни ешқандай кедергі жоқ.

Қане, мынау қандай шеңбер?

Үлкен бе, кіші ме?

Кішкене шеңбер де, үлкен шеңбер де дөңгелейді.

Осы дөңгелекке ұқсас нелерді білесіңдер?

Доп, терезе, алма, күн және ай сияқты пішіндер өте көп.

Үшбұрыш

Байланыстырып сөйлеу дағдысын жетілдіру.

Шаттық шеңбер: Санамақ айту.

Бас бармақ-атам үйдің данасы. Балаң үйрек-әжем ошақ анасы, Ортан терек-әкем отау панасы, Шылдыр шүмек-анам шаңырақ ажары, Кішкентай бөбек —мен Л.Толстой «Әкесі мен балалары» әңгімесін оқу.

Сергіту сәті: Көтеріліп шаңырақ, Керегелер керіліп.

Өрімдей боп өріліп, Бәріміз жүрсек айналып, Киіз үй боп көрініп.

Сурет бойынша әңгіме құру.

Қорытындылау. (ересек)

Балалар, бүгін сабақта қандай әңгіме тыңдадық?

Әке деген кім?

-Әкеге қандай құрмет көрсету керек?

Балаларды бағалау, мадақтау

Математика негіздері**Міндеті: Дөңгелек. Шаршы. Тіктөртбұрыш. Үшбұрыш.****Геометриялық фигура****тік төртбұрышпен**

таныстыру. Геометриялық

фигураларды тануға және

атауға: дөңгелек, шаршы, тіктөртбұрыш, үшбұрыш ұқсастығы мен айырмашылығын табуға

үйрету. **Шаттық шеңбері:**

Қайырлы таң, көк аспан

Қайырлы таң, жер ана.

Қайырлы таң апайлар.

Қайырлы таң достар.

«Өзін-өзі тану» әдістемелік құралынан.

Тәрбиеші балалармен әңгіме жүргізеді.

Теңіз астында біз көрмеген көптеген тіршілік иелері мекендейді, олардың тіршілігі біз үшін беймәлім. Балықтарды өзіміздің ауылдағы өзен-суларынан кездестіреміз.

-Суда жүзіп жүрген балықтарды көрдіңдерме? -Хайуанаттар бағында болдыңдарма?

-Балалар кімнің үйінде аквариум бар?

Ұжымдық жұмыс:

Теңіз асты патшалық балықтарын қағазға жапсырады. Балаларды мақтап, мадақтау.

Қоршаған ортамен танысу**Міндеті: Қазақстан****республикасының мемлекеттік****рәміздері** Еліміздің рәміздері туралы білімдерін толықтыру.

Балаларды оқу іс-әрекетіне дайындау. Сабаққа деген зейінін психологиялық ойындар арқылы оятап, қызығушылығын арттыру.

Балалар біз қандай мемлекетте тұрамыз?

Әрина Қазақстан

Республикасында тұрамыз?



Біздің ұлтымыз қандай? Қазақ. Біз қай бірде сөйлейміз? Әрине қазақ тілінде.

Ал, сендер біздің елді басқарып отырған Елбасымыздың есімін білесіңдер ме? Әрине Нұрсұлтан Әбішұлы Назарбаев. (Суреттен көрсету)

Сендер мына суреттерден не көріп тұрсыңдар?

отырғаны Барлығы қанша балапан?
тапсырмалардың барлығын ж ақсы орындадыңдар.
Орнымыздан тұрайық,
Шеңберді біз құрайық
Кездескенше күн жақсы,
. **Қоршаған ортамен таныстыру**
Міндеті: Менің Отаным Қазақстан Мемлекеттік мереке -Тәуелсіздік туралы түсініктерін қалыптастыру
Шаттық шеңбері. Қуан шаттан алақай! Қуантатын күн келді!

Қайырлы таң, қайырлы таң!
Күліп шықты күн бүгін!
Суретпен жұмыс



Балалар , біз қазақстанда тұрамыз, ол біздің Отанымыз. Біздің өз қазақ тіліміз, елордамыз. Рәміздеріміз бар **Қазақстан туралы тақпақ айту**

Менің елім Қазақстан Бар ғой онда бәрі де: Өзен де бар, көл де бар, Орман да бар, тау да бар **Сергіту сәті:**

Көгінде күн нұрын төккен,
Жеріне гүл жұпар сепкен.
Неткен сұлу, неткен көркем!
Осы менің туған өлкем!
Алтын дәнді даласы бар, Ақ күмістей қаласы бар.
Неткен сұлу, неткен көркем!
Осы менің туған өлкем!

Мақал – мәтел айту. Отан – елдің анасы».

« Отан – оттан да ыстық»

« Туған жердей жер болмас, туған елдей ел болмас».

« Отанды сүю отбасынан басталады».

ұзындықтарын салыстыр.
Қайсысы ұзын, қайсы қысқа, қайсы орташа.



Үйлерді салыстырайық қайсысы ұзын, қайсы қысқа, қайсы орташа.



Айсұлу мен Ілияс бізге топ бөлмесін безендіру үшін жалаушалар сыйламақшы. Тәрбиеші қысқа жіп пен үлкен жалаушаларды алады. Екі бала жіпті ұстайды да, ал үшіншісі үлкен жалаушаларды іледі. Балалар жіпке неше үлкен жалауша сыйғанын санайды(5). Содан соң алдыңғы жіппен бірдей ұзындықтағы жіпке кіші жалаушалар ілінеді (10).
- Неге ұзындығы бірдей жіпке ілген жалаушалар саны әр түрлі болды.Тәрбиеші шартты өлшеуіш кіші болса, ұзындыққа артық сыятынын, шартты өлшеуіш үлкен болса, ұзындыққа аз сыятынына балалардың назарын аудару. **Бекіту:** Шартты өлшеуіштердің көмегімен не істеуге болады?

Үшбұрышпын мен балалар,
Бұрыштарымды қане, санаңдар.
Бүйірімдегі қос қабырғам Жалғыз табан менде бар.

— Балалар, мына пішін неге ұқсас келеді? Түсі қандай?

— Қызыл түсті, үйдің шатырына ұқсайды.

— Керемет, өте жақсы таптыңдар.

Сергіту сәті

«Паравоз»

Дидактикалық ойын: Үйшікті құрастыру.

Ойын мақсаты: Пішіндерді дұрыс орналастару арқылы балалардың ой-өрісін дамыту.

Бала бойына ептілікті қалыптастыра білу.

Кері байланыс жасау.

Сәлематсыздарма!

Жарайсыңдар балалар. Бір жылда неше мезгіл бар? Дұрыс айтасыңдар, қане жыл мезгілдерін бірге қайталайық. Көктем, жаз, күз, қыс. Балалар , санамақ ойынын ойнайық.

Санамақ Бас

бармағым-атам Балаң үйрек-әжем Ортан терек-әкем Шылдыр шүмек-анам Кішкене бөбек-мен

Біз үйде нешеуіміз? Біз үйде бесеуіміз.

Сергіту сәті

Тербеледі ағаштар Алдымнан жел еседі Кіп-кішкентай ағаштар, Су құйсаңыз өседі.

Жарайсыңдар,балалар! Орнымызғ а отырайық.

Дидактикалық ойын: «Сықырлы пішіндер»

Ойын шарты: Ұқсас пішіндерді бірге жинау.

Қорытынды бөлім: Балалар бүгін біздер жыл мезгілдері және үй жануарларымен олардың төлдерімен таныстық.Бүгінгі оқу-қызметімізді әнұранмен қорытындылаймыз.

Балалар кейбір жаңадан келген балалар танығанымен толық білмеулері мүмкін,мен сендерге таныстырып өтейін.
Мына бірінші суреттегі Қазақстан Республикасының Мемлекеттік Туы.

Қорыту:

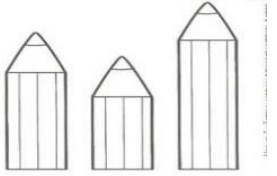



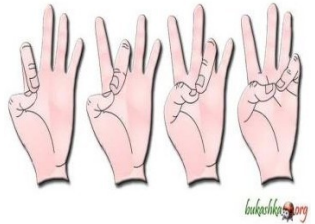
Балалар бүгінгі іс-әрекетімізде біз Қазақстан Республикасының Мемлекеттік рәміздері туралы ілім алдық. Кәне маған кім рәміздерді атап береді?

Ту және Елтаңба жайында өлең жолдарын қайталату.
ҚР Мемлекеттік Гимнін орындаумен аяқталады

	« Жері байдың елі бай». т.б. «Отансыз адам-ормансыз бұлбұл» - Жарайсыңдар, балалар				
Серуенге дайындық	Балалардың серуенге деген қызығушылықтарын туғызу, балалармен жеке әңгімелесу.	Серуенге ойын құралдарын дайындау. (Еңбекке баулу)	Серуенде балаларды жақсы әрекеттер етуге ынталандыру. (Көркем мінез құлық қалыптастыру)	Серуен кезінде ұйымдастырылған еңбек тәрбиесі арқылы еңбек-сүйгіштікке баулу.	Табиғатқа деген қызығушылықтарын арттыру.
Серуен	<p align="center">Қазан Серуен-Бақылау №21 Ағаштарды бақылау</p> <p><i>Мақсаты:</i> —күз мезгілі туралы жалпы білімдерін қалыптастыру; —қайың мен терек ағашын діндері мен жапырақтарына карап айыра білуге үйрету; — ағаш бөліктері туралы білімдерін тиянақтау (діні, бұтағы, тамыры); — туған жердің табиғатын аялауға тәрбиелеу. <i>Бақылау барысы:</i> <i>Көркем сөз:</i> Үйеңкі, қайың, қарағаш, Самырсын, емен, қарағай. Өседі бәрі аралас, Бақшада өскен баладай. Қаулап өскен ағаштар Жеміс-жидек сайда да. Хош иіске елігіп Тынып қалған айнала Қамқоршы болшы орманға Орманды бәрің қорғандар! Сұраққа жаап беріңдер: ♦Басқа ағаштар арасынан қайыңды қалай табамыз? ♦Қайың діңі қандай? (ақ қара дақтармен.) ♦Қайыңның тағы қандай бөліктері бар? (діңі, тамыры, бұтағы) ♦Ағашқа тамыр не үшін керек? ♦ Күзде қайың жапырағының түсі қандай? (сары.) ♦ Жазда қандай еді? (жасыл.)(терекпен де осындай жұмыс жүргізіледі)</p>	<p align="center">Қазан Серуен-Бақылау №22</p> <p>Емдік шөптерді бақылау <i>Мақсаты:</i> - Балабақша ауласында өсетін емдік шөптер туралы білімдерін бекіту; -Табиғатты қорғау және сақтауға деген ынталары мен іскерліктерін қалыптастыру <i>Бақылау барысы:</i> Тәрбиеші балаларға алаңдағы емдік шөпке назар аударуларын сұрайды және сұрақтар қояды: -Қандай емдік өсімдіктерді білесіңдер? ♦Қалақайды неге емдік шөп дейміз? Ол арамшөп емес пе? Қалақайдың жапырақтарының пайдасы қандай? (онда К,С витаминдері бар, қан кетуді тоқтатады, шапты қатайтады.) ♦ Қалақай жапырақтарын қай уақытта дайындайды? (шикізатты гүлдеген мезгілінде-маусымнан тамызға дейін дайындайды) ♦Итмұрын жемісі несімен бай? (А, Р, В, С Витаминдерімен. Алма және лимон қышқылдары бар;итмұрын жемісін күзге қарай жапырақтары түсін өзгерте бастаған, әбден піскен кезінде жинау керек). ♦ Итмұрынды басқаша қалай атайды? (Иван-шәй) ♦ Шәйқурайдың қандай пайдасы бар? (салқын тиюге қарсы және асқазан ауырғанда). Шәйқурайдың жапырақтары мен гүлдерін, маусым айында</p>	<p align="center">Қазан Серуен-Бақылау 23</p> <p>Күз көрністерін бақылау <i>Мақсаты:</i> <i>Күз туралы білімдерін молайту, күз көрністерін бақылауды жалғастыру.</i> <i>Бақылау барысы</i> <i>Көркем сөз «КҮЗ»</i> <i>Қ. Ыдырысов</i> Күзім-ау, күзім-ау, Мінезің бұзық-ау. Жаңбырың сіркіреп, Келгенің қызық-ау. Жап-жасыл тал мынау, Сары шапан киіпті-ау Айнала тұнжырап, Қабағын аспан түйіпті-ау. Тәрбиеші сұрақтары: ♦ Қазір жылдың қай мезгілі? ♦ Неге күз деп ойлайсыңдар? ♦ Күзде ауа-райы қандай болады? ♦ Тағы қандай табиғат өзгерістерін білесіңдер? Зерттеу жұмысы Жапырақтарды, өсімдіктерді, тастарды ұстар көру. Олар қолға тигенде қандай әсер (суық немесе ылғал) береді Неге? (өйткені күн салқын немесе жаңбыр) Еңбек Ойын алаңын тазалау <i>Мақсаты:</i> — Еңбек тапсырмаларын орындауды үйрету; — Ұжыммен жұмыс істеуге баулу. Қ/О: «Ормандағы соқпақтар».</p>	<p align="center">Қазан Серуен-Бақылау №24</p> <p>Тастарды бақылау <i>Мақсаты:</i> Тастардың өлі табиғат мүшесі екендігі жайлы түсініктерін молайту, олардың әртүрлілігі мен пайдасы туралы білім беру. <i>Бақылау барысы</i> Балаларға сұрақтар. ♦Табиғат нешеге бөлінеді? Қандай-қандай? ♦Өлі табиғатқа нелер жатады? - Тастардың қандай түрлері болады (үгілмелі, қатты) ♦ Үгілмелі тастарды атаңдар? (бор, көмір, графит) ♦ Қатты тастарды атаңдар? ♦ Қандай таспен асфальтқа сурет салуға болады? (бормен)\ ♦ Неге? (ол жұмсақ, жұғады) ♦ Көмір қандай тасқа жатады? (үгілмелі) ♦ Көмір не үшін керек? (отынға) ♦ Асыл тастар деген не? (қымбат тастар) ♦ Қалай ойлайсыңдар, адамдар тастарды қолдана ма? Қай жерлерде? (асыл тастарды әшекей бұйымдарға, жәй тастарды құрлысқа т.б.) Зерттеу жұмысы Бор таспен қатты тасты салыстырып көру, ұру, сындыру (бор үгітіледі, тас сынбайды) Еңбек Ауладағы тастарды жинау және</p>	<p align="center">Қазан Серуен №25</p> <p>Жапырақтардың түсуін бақылау</p> <p><i>Мақсаты:</i> —табиғаттың мезгілге байланысты құбылыстары туралы түсініктерін кеңейту; —бақылағандарын сөйлеу тілінде қолдану қабылдеттерін қалыптастыру. <i>Бақылау барысы</i> <i>Көркем сөз</i> <i>Күзгі жапырақтар.</i> <i>Қ. Шаңғытбаев</i> <i>Алтын сары, қызыл, көк, Алуан-алуан жапырақ. Күзгі бақта күлімдеп, Көз тартады атырап. Күн шуақта маужырап, Жатыр еді атырап. Ағаштардан жамырап, Үшты кенет жапырақ.</i> Тәрбиеші сұрақтары. ♦ Барлық ағаштардың жапырақтарының түсі өзгерді ме? ♦ Ағаштар мен бұталардың түстері жазда қандай еді? ♦ Күздің келуімен олар қалай өзгерді? ♦ Қайың жапырақтарының түсі қандай? (алтын-сары) шетеннің ше? (қызыл) ♦ Бәрінен бұрын қай ағаштың жапырағы түсін өзгертеді? (қайың) ♦ Жапырақтардың түсуі кезінде қай ағаштың жапырағы ұзақ уақыт сақталады? (қайыңда) Тәрбиеші балаларға ағаш</p>

	<p>◆ <i>Қысқа ең алғашқы дайындалатын қай ағаш? (қайың)</i> Д/О. «Аталған ағашта тап». «Бір, екі, үш, қайыңға (терекке) қарай үш!». Мақсаты: мәтінге сай қимыл жасауды үйрету, аталған ағашты табу Зерттеу қызметі Гербарий үшін қайың және терек жапырағын жинау (айырмашылықтарын атау) Қ/О: «Қасқыр қақпан» Мақсаты: Жылдамдыққа, ептілікке баулу Жаттығу ойындары: Қозғалысты дамыту Мақсаты: Бөрене үстімен жүруге жаттықтыру Тыйым сөздер: Ағашты кеспе Ағаш бұтағын сындырма Ағаш жапыраған жұлма</p>	<p>гүлдеген кезде дайындайды. Олар С витаминдеріне өте бай, асқазан ауырғанда ем болады. Әсіресе өте тәтті шәй бір ғана гүлдерінен алынады.. -Жолжелкен (иманжапырақ). Оны кезкелген дала жолынан табуға болады. Оның салқын жапырағын аяқтың қажалған жеріне қоюға немесе жараланған саусаққа жапсыруға болады.Жолжелкен жапырақтарында А,К,С витаминдері бар және де <i>жәндіктер шаққанда ауруды басуға, жараларды жазуға, қан тоқтатуға қолданылады.</i> <i>Табиғат аясында өзін ұстау ережелері:</i> — Қызыл кітапқа еңбегендерін жинау керек; — Өсімдікті тамырымен жұлға болмайды; — Бір түп өсімдікті солайымен жұлып немесе кесіп алуға болмайды. Зерттеу жұмысы: Өздеріне таныс емдік өсімдікті табу. Еңбек: Тәрбиешімен бірге құлаған, сынған, құраған бұталарды жинау Мақсаты: ұжыммен еңбек етуге ынтасын ояту. Қ/О: «Қасқыр қақпан» Мақсаты: Балаларды ептілікке, жылдамдыққа, аңғарымпаздыққа баулу Жаттығу ойындары: Допты төменнен жоғарыға лақтырып, қағып алу. Мақсаты: ептілікке, төзімділікке тәрбиелеу</p>	<p><i>Мақсаты: жағдайға байланысты қозғалыстарды түрлендіру.</i> Жеке жұмыс: Жалпы дамыту жаттығулары <i>Мақсаты:жалпы дамыту жаттығуларына деген қызығушылықтарын арттыру, қозғалыстарды, қимылдарды түрлендіру,</i> Халық болжамы: Қыркүйекте күн күркіресе жылы күз нышанын білдіреді.</p>	<p>олардан композиция құрау. <i>Мақсаты:</i> — Бірігіп жұмыс істеуге үйрету; — Шығармашылық қиялын дамыту. Қ/О «Ұшты-ұшты». <i>Мақсаты:</i> — Тәрбиешіні мұқият тыңдауға үйрету; Жаттығу ойындары Қозғалысты дамыту. <i>Мақсаты: допты нысанаға лақтыруға жаттықтыру</i> <i>Балалармен асфальтқа түрлі-түсті бормен сурет салу «Күзгі табиғат»</i> <i>Мақал-мәтел :</i> <i>Асыл тастан шығады, Ақыл жастан шығады.</i></p>	<p>жапырақтарының жерге түсуін бақылауды ұсынады, сұрақтар қояды, өлеңді қайталайды ◆Жапырақтардың түсуінің қандай маңызы бар? (қысқы суыққа бейімделеді, аязда ағаштардың ауыр салмақтан сынуынан сақтайды, жапырақтармен бірге ағаш бойындағы керексіз заттар сыртқа шығады) ◆Барлық жапырақтар бірдей түсе ме? (жоқ) Түскен жапырақтармен бірге ағаштар да өле ме? (жоқ) Зерттеу жұмысы Қайың мен шетен т.б. ағаш жапырақтарын табу, олардан асфальтқа өрнек кұру. Еңбек Алаңдағы жапырақтарды жинауға аула сыпырушыға көмектесу <i>Мақсаты:бірлесе жұмыс істеуге, мақсатқа жетуге баулу.</i> Қ/О: «Түлкі мен қояндар». <i>Мақсаты: жануарлар мінез-құлқын ажырата білу</i> Жаттығу ойындары: Қозғалысты дамыту. <i>Мақсаты:аяқ қозғалыстарын түрлендіре жаттығу жасау.</i></p>
<p>Серуеннен оралу</p>	<p>өзіне қызмет көрсетуге, өздігінен реттілікпен киіну және шешінуді үйрету, киімдерін шкафтарға салуға, оларды мейірімділікке, бір-біріне көмектесуге баулу Өзіне-өзі қызмет ету</p>	<p>дербестікке дағдыландыруға, сөздік қорды балалардың киімдерінің, аяқ киімдерінің атауларымен байытуға Өзіне-өзі қызмет ету дағдысын қалыптастыру</p>	<p>өзіне қызмет көрсетуге, өздігінен реттілікпен киіну және шешінуді үйрету, киімдерін шкафтарға салуға, оларды мейірімділікке, бір-біріне көмектесуге баулу Өзіне-өзі қызмет ету дағдысын қалыптастыру</p>	<p>Кір киімдерді тәрбиешіге ескертіп ауыстыру, қолдарын көпіршітіп жуу Жеке гигиенаны сақтауға баулу</p>	<p>өзіне қызмет көрсетуге, өздігінен реттілікпен киіну және шешінуді үйрету, киімдерін шкафтарға салуға, оларды мейірімділікке, бір-біріне көмектесуге баулу Еңбекке баулу</p>

	дағдысын қалыптастыру				
Түскі ас	Тағамның жағымды түрі, дәм, иісі, пайдасы туралы әңгімелесу Коммуникативті дағдыны қалыптастыру	« Таза қолдар » Балалардың назарын тағамға аудару. Мәдениетті тамақтануға баулу бойынша жеке жұмыс, әдеп ережесі «Тамақ ішкенде сөйлемеймін, құлағыммен тындаймын»	« Ас адамның арқауы » Балаларға аспазшының жұмысымен таныстыру, сұрақ-жауап	Нан қиқымын шашпаңдар, Жерде жатса баспаңдар. Теріп алып, қастерлеп Торғайларға тастаңдар.	Қасық шанышқыны дұрыс пайдалануды үйрету Дұрыс тамақтану дағдысын үйрету
Күндізгі ұйқы	Балалардың тыныш ұйықтауына жағымды жағдай орнату. Тыныштық сақтау. Жәй музыка қою. (Музыка ән тындау дағдысы)	балалар ұйықтайтын бөлмені алдын-ала желдету ұйықтар алдында балаларға кітап оқу (Көркем әдебиет)	ұйықтар алдында балаларға кітап оқу «Күй күмбірі» - балалардың бойында музыканы тындауға қызығушылықтарын, музыканы эмоционады қабылдауды, түсінуді, қадірлей білуді қалыптастыру, ұлттық мәдениетке қызығушылықты арттыру	балалар ұйықтайтын бөлмені алдын-ала желдету Бесік жырын айту (Көркем әдебиет, Салт-дәстүр мәдениетін дамыту)	ұйықтар алдында балаларға кітап оқу
Біртіндеп ұйқыдан ояту, сауықтыру шаралары	жалпақ табандылықтың алдын алу мақсатында «Денсаулық жолдарымен жүргізу»	тыныш жағдайдан сергектікке біртіндеп көшіру, баланың ағзасын қимыл белсенділігіне дайындау	жағымды музыкамен біртіндеп ояту; - қолдар мен аяқтарды керу, созу, көтеріп, түсіруге жаттығулар, саусақ жаттығуларын орындау; - массаж жолдармен жүргізу	жағымды музыкамен біртіндеп ояту; - қолдар мен аяқтарды керу, созу, көтеріп, түсіруге жаттығулар, Көз жаттығуларын жасау	жалпақ табандылықтың алдын алу мақсатында «Денсаулық жолдарымен жүргізу»
Бесін ас	Қолды жуудың маңызын оның денсаулықты сақтау үшін өмірлік қажетті дағды екенін балалармен талқылау. Жеке бас гигиенасы мәдениетін үйрету	Тағамның жағымды түрі, дәм, иісі, пайдасы туралы әңгімелесу Коммуникативті дағдыны қалыптастыру	Қасық шанышқыны дұрыс пайдалануды үйрету Дұрыс тамақтану дағдысын үйрету	тамақ ішіп болғаннан кейін алғыс айту	Тағамның жағымды түрі, дәм, иісі, пайдасы туралы әңгімелесу (эмоционалды дағдыларды қалыптастыру)
Балалардың дербес әрекеті (баяу қимылды ойындар, үстел үсті ойындары, бейнелеу әрекеті, кітаптар қарау және тағы басқа әрекеттер)	«Дыбысқа қарап тап» – Есту қабілетін және зейінді дамыту Мақсаты: Баланың есту қабілетін, назар аударуын және дыбыстарды тану қабілетін дамыту. Ойын барысы: Балаға көзін жұмғызып, әртүрлі дыбыстар шығарыңыз (қол шапалақтау, ысқыру, су құю және т.б.). Бала бұл дыбыстарды анықтап, олардың қайдан шыққанын табуы керек.	«Өрнектерді жалғастыр» – Логикалық ойлау мен көрнекі қабылдауды дамыту Мақсаты: Баланың логикалық ойлауын, үлгілерді қабылдауын және ойша жалғастыру қабілетін дамыту. Ойын барысы: Баланың алдына белгілі бір өрнек немесе реттілікті көрсетіңіз (мысалы, қызыл-көк-сары шарлар қатарын) және оны жалғастыруын сұраңыз. Бұл ойын баланың логикалық ойлауын және үлгілерді көрнекі	«Ертегі құрастыру» – Шығармашылық қиялды дамыту Мақсаты: Баланың қиялдау, әңгіме құрастыру және сөйлеу қабілеттерін дамыту. Ойын барысы: Балаға белгілі бір кейіпкерлер немесе заттар тізімін беріңіз (мысалы: «айдаһар», «батыр», «орман»), ол солардың негізінде ертегі ойлап табуы керек. Бұл ойын баланың шығармашылық қиялын, сөйлеу дағдыларын және қиялдау	«Қарым-қатынас ойыны» – Әлеуметтік дағдыларды дамыту Мақсаты: Баланың әлеуметтік қарым-қатынас дағдыларын, эмоцияларын білдіру қабілетін және ойын барысында рөлдерді орындау дағдыларын дамыту. Ойын барысы: Баланы өздігінен дүкенші, дәрігер немесе мұғалім рөлінде ойнауға шақырыңыз. Ол бұл рөлдерді ойнап, басқа кейіпкерлермен (қуыршақтармен немесе ойыншықтармен) диалог құра	«Мен не істеп жатырмын?» – Қимыл-әрекетті бақылау және түсіну Мақсаты: Баланың қимылды бақылау және оның мағынасын түсіну қабілеттерін дамыту. Ойын барысы: Сіз белгілі бір қимыл жасап көрсетесіз (мысалы, қолмен шапалақтау, секіру немесе бір затты алу), ал бала сіздің не істеп жатқаныңызды анықтап, атауы керек. Бұл ойын баланың қимылдарды бақылау, түсіну және оларды

	Бұл ойын есту арқылы ақпаратты талдау және зейінді дамытуға көмектеседі.	қабылдауын дамытады.	қабілетін дамытады.	алады. Бұл ойын баланың әлеуметтік қарым-қатынас дағдыларын, өз рөлін түсінуді және басқа адамдармен әрекеттесуді үйретеді.	дұрыс сипаттау қабілеттерін дамытады.
Жеке баламен жұмыс	Сапи Ұлан мен жұмыс Математикадан тапсырма «Ұзын, қысқа» ұғымымен таныстыру. Мақсаты: ұзын, қысқа ұғымымен таныстыру. Саусақ моторикасын дамыту. 	Сапи Ұлан мен жұмыс Сурет бойынша әңгіме құру. Мақсаты: күз мезгілінде болатын өзгерістермен таныстыру. Тілін дамыту.  Көлеңкесін тап? Мақсаты: ойлауын, тілін, саусақ моторикасын дамыту.	Сапи Ұлан мен жұмыс Пішіндерді орнына орналастыр. Мақсаты : баланың ойлауын, шашпандығын , саусақ моторикасын дамыту. Түстерді және пішіндерді ажыратуды үйрету. 	Сапи Ұлан мен жұмыс Суретті сөйлет Мақсаты: тілін , сөздік қорын дамыту. 	Сапи Ұлан мен жұмыс Саусақ жаттығуы. Мақсаты: баланың ойлауын, саусақ моторикасын дамыту. 
Серуенге дайындық	өздігінен реттілікпен киіну және шешінуді үйрету Өзіне-өзі қызмет ету дағдысын қалыптастыру	киімдерін шкафтарға салуға, дербестікке дағдыландыру Өзіне-өзі қызмет ету дағдысын қалыптастыру	сөздік қорды балалардың киімдерінің, аяқ киімдерінің атауларымен байытуға Мемлекеттік тілді меңгерту	Балаларды мейірімділікке, бір-біріне көмектесуге баулу олардың сөйлеуін дамыту Мемлекеттік тілді меңгерту	өздігінен реттілікпен киіну және шешінуді үйрету Өзіне-өзі қызмет ету дағдысын қалыптастыру
Серуен	Серуен картотекасы №6 Мысықты бақылау. Мақсаты: -мысық – үй жануары, сүтқоректі, анықтайтын белгілері бар екені туралы білімдерін бекіту; -адам қолға үйреткен жануарға адамгершілік сезіміне тәрбиелеу; Мысықты бақылау Тәрбиеші балаларға жұмбақ жасырады, сұраққа жауап беруін сұрайды. Шықпайды үйден, Тоны – жібектен. Күндіз ұйықтайды, Түнде дамыл таппайды. Аңға барады, Сол аңды үйден табады.	Серуен картотекасы №7 Бағдаршамды бақылау. Мақсаты: -бағдаршам жұмысы мен түстердің белгісі туралы білімдерін кеңейтіп, бекіту; Бақылау жүргізу Тәрбиеші балаларға жұмбақ жасырады: Жоқ өзінде бас та, ауызда да, құлақ та, Бақырайған үш көзі бар бірақ та. Өзі сөйлей білмейді, Бірақ «Токта, жүр!» дейді. (Бағдаршам) Балаларды жол қиылысындағы бағдаршамға апару. Әңгімелеу, біз үлкен, әдемі, әсем, көшелері жалпақ және тұйық көшесі бар қалада тұрамыз. Көшеден	Серуен картотекасы №8 Күзгі ағаштарға бақылау. Мақсаты: -Балалардың ағаш туралы білімдерін бекіту. -Сұрақ-жауап арқылы сөздік қорларын, ой-өрісін дамыту. -Қоршаған ортаға деген сүйіспеншілігін арттыру. - Адамгершілік сезімге тәрбиелеу. Бақылау жүргізу Көркем сөз: Отырғыз ағаш көктемде, Жөн болар еңбек еткенің. Келмесе шамаң еккенге, Сындырма жұрттың еккенің Тәрбиеші балаларға сұрақтар қояды: Қазір жылдың қай мезгілі? Ағаштардың жапырақтарының	Серуен картотекасы №9 Жылқы жануарын бақылау. Мақсаты: -жылқыны көлік түрі ретінде және адамға көмек көрсететін тірі жануар туралы білімдерін қалыптастыру; Бақылау жүргізу Көркем сөз: Құрық алып қолыма, Қамшы салып торыға, Жылқы айдаймын жайлауда, Шаң ілеспей соңыма. Жылқы төрт түліктің бірі. ❖ Жылқы көмегімен адам жер жыртып, ауыр жүктерді тасыған, соғыста да ат бірнеше рет адам өмірін құтқарған. Бұл ақылды жануар біздің ата-бабамыздың ең бірінші көлігі ❖	Серуен картотекасы №10 Тұманды бақылау. Мақсаты: -тұманның қайдан пайда болғанын түсіндіру; Бақылау жүргізу Тәрбиеші балаларға жұмбақ жасырады: Қара таудың басында, Киік кетіп барады. Қол-аяғы баурына, Тиіп кетіп барады. (Тұман) Тәрбиеші балаларға сұрақ қояды: Тұман деген не? Тұман қайдан пайда болады? Тұман қай жыл мезгілінде көп кездеседі? Тұман ол табиғаттың керемет бір құбылысының бірі. Тұман – бұл ауадағы су кептерісі.Тұман – бұл

<ul style="list-style-type: none"> ❖ (Мысық.) ❖ Неге мысық – үй жануары? ❖ Үй мысығы қалай көрінеді? ❖ Мысық баласын қалай атайды? ❖ Мысықтың қандай тұқымын білесіңдер? ❖ Мысық адамға қандай пайда әкеледі? ❖ Қандай жабайы аң үй мысығының жақын туысы? ❖ ❖ Мысық – жабайы жануар ❖ екенін дәлелде? ❖ Мысық пен иттің мінездері ❖ мен қабілеттілігін салыстыр? <p>Еңбек: Бақшадағы өнімді ❖ жинау.</p> <p>Мақсаты: - жинаған өнімнен ризашылық сезімдерін тәрбиелеу;</p> <p>Қимылды ойын: «Тығылмақ»</p> <p>Мақсаты: - белгі бойынша тез әрекет етуге үйрету;</p> <p>Аз қимылды ұлттық ойын: «Ұшты-ұшты»</p> <p>Мақсаты: - Балаларды аз қимылды ойын түрімен таныстыру;</p> <p>-Сөздік қорын дамыту. Қызығушылықтарын арттыру;</p> <p>-Адамгершілікке, сүйіспеншілікке тәрбиелеу;</p> <p>Жеке жұмыс: Қимылдарды дамыту.</p> <p>Мақсаты: -орнында тұрып секіру;</p> <p>Экологиялық дағдыны қалыптастыру</p>	<p>көптеген жеңіл және жүк машиналары , автобустар жүреді.❖ еш қайсысы бір-біріне кедергі жасамайды. Себебі оларға жолда❖ жүру ережесі бар. Бір көшеден екінші көшеге өту қиын. ❖</p> <p>Бағдаршамның белгілері көмектеседі: қызыл, сары, жасыл.</p> <p>Тәрбиеші балаларға сұрақ қояды:</p> <p>Бағдаршам не үшін қажет? Бағдаршамның қандай белгісінде жаяу жүргінші жүреді? Бағдаршамның қандай белгісінде жолдан жүруге болмайды? Не болуы мүмкін? Неге? Егер бағдаршам сынып қалса оны кім ауыстыра алады? (Реттеуші) Жолды кесіп мен қамдансам, Қиылыста қарсы алады бағдаршам. Менікіндей екеу емес, үш көзді, Әр көзінің түсі бөлек, аңғарсан.</p> <p>Еңбек: Сынған ағаштар мен бұтақтарды жинау.</p> <p>Мақсаты: -адамдар өсімдіктерге қысқа дайындалуға көмектесу керек</p> <p>екені туралы білімдерін бекіту;</p> <p>Қимылды ойын: «Бағдаршам»</p> <p>Мақсаты: -бағдаршамның мағынасы туралы білімдерін бекіту;</p> <p>Аз имылды ұлттық ойын: «Алақан соқпақ»</p> <p>Мақсаты: - Балаларды аз қимылды ойын түрімен таныстыру.</p> <p>-Ойын барысын түсіндіру. Сөздік қорын дамыту. -Қызығушылықтарын арттыру. -Ұлттық ойынды қастерлеуге тәрбиелеу.</p> <p>Еңбекке баулу</p> <p>Адамгершілік пен отансүйгіштікке үйрету</p>	<p>түсі қандай?</p> <p>Неге күзді Алтын күз деп атайды?</p> <p>Неге күзде жапырақтар жерге түседі?</p> <p>Жерде жатқан жапырақтар неге ұқсайды?</p> <p>Алтын күз келді. Жапырақтар ❖ сарғайып, жерге түсіп жатыр. ❖</p> <p>Жерге сары кілем төсеп ❖ қойғандай жұп-жұмсақ болып тұрады. Күз мезгілін «алтын күз»❖ деп айтатын себебіміз айналаның бәрі сары түске айналады. Күз мезгілінде бидай, тары, күріш, сұлы арпа дақылдары піседі.</p> <p>Көркем сөз:</p> <p>Күз мезгілі келді, Жемістерін беріп тұр. Жапырақтар сарғайып, Құс атауы көшіп тұр.</p> <p>Еңбек: Ойын алаңындағы жапырақтарды жинау.</p> <p>Мақсаты: -еңбек етуге тірбиелеу;</p> <p>Ұлттық қимылды ойын: «Арқан тарту»</p> <p>Мақсаты: - Балаларға қазақ халқының әдет-ғұрыпымен, салт-дәстүрімен таныстыра отырып, ұлттық ойын түрімен танысу;</p> <p>-Эстетикалық мәдениетін дамыту;</p> <p>-Еңбекқорлыққа, мәдениеттілікке тәрбиелеу;</p> <p>Жеке жұмыс: Қимылды дамыту.</p> <p>Мақсаты: -кедергілерден өткенде тепе-теңдікті ұстауға үйрету;</p> <p>Адамгершілік пен отансүйгіштікке үйрету</p>	<p>болған.Саусаң - қымызы сусын, мінсең - көлік. Суыққа төзімді. Оның майы салқында тоңазымайды. Еті де, қымызы да ем.</p> <p>Тәрбиеші балаларға сұрақтар қояды:</p> <p>Адам жылқыны не үшін үйретті?</p> <p>Ертедегі адамдарға көлік ретінде не қызмет етті?</p> <p>Біздің заманымызда жылқыны не қолданады?</p> <p>Еңбек: Әдемі жапырақтарды гербариге жинау. Түскен жапырақтарды ағаш түбіне тырмалау.</p> <p>Мақсаты: -табиғатты аялауға тәрбиелеу;</p> <p>Қимылды ойын: «Өз жұбынды тап»</p> <p>Мақсаты: -тәрбиешінің белгісі бойынша қимылды жасау; -өз жұбын тапқанда дұрыс бағдарлау;</p> <p>Аз қимылды ұлттық ойын: «Сақина жасыру»</p> <p>Мақсаты: - Балаларды аз қимылды ойын түрімен таныстыру;</p> <p>- Сөздік қорын дамыту. Қызығушылықтарын арттыру;</p> <p>-Ұлттық ойынды қастерлеуге тәрбиелеу;</p> <p>Жеке жұмыс:Қимылды дамыту.</p> <p>Мақсаты: -затты қашықтыққа лақтыру дағдаларын бекіту;</p> <p>Танымдық дағдыларды қалыптастыру</p>	<p>аспандағы көретін бұлттардың бірі, бір айырмашылығы ол жер бетіне төселеді. Тұман әсіресе, жазда, күзде жиі болады. Ол жер бетін, ағаштарды аппақ түкке орайды. Әсіресе, ол таң алдында болады, күннің көзі шыққанда ол жоғалып кетеді.</p> <p>Ауа-райы туралы белгі: Таңертен тұман болса – ауа-райы ашық болады.</p> <p>Еңбек: Ауланы жапырақтардан жинау.</p> <p>Мақсаты: -үлкендердің еңбегін бағалауға тәрбиелеу;</p> <p>Қимылды ойын: «Доппен соқ»</p> <p>Мақсаты: -нысанаға лақтыруға үйрету;</p> <p>-тез жүгіруге дағдыларын қалыптастыру;</p> <p>Аз қимылды ұлттық ойын: «Тауық күрес»</p> <p>Мақсаты: - Қазақтың ұлттық ойынымен таныстыру; -Ойын барысын түсіндіру;</p> <p>-Шыдамдылыққа, төзімділікке тәрбиелеу;</p> <p>Жеке жұмыс: Жүгіру, секіру.</p> <p>Мақсаты: -жүгіруде тапсырмаларды орындауға үйрету;</p> <p>-кеңістікте бағдарлауға (жүгіргенде бағытын өзгерту,) секіргенде (екі аяқпен секіру);</p> <p>Физикалық дағдыларды қалыптастыру , экологиялық мәдениет дағдысын қалыптастыру</p>	<p>Ата-аналармен балалардың бүгінгі іс-әрекеттері туралы</p> <p>Баланың тәрбиесі туралы әңгімелесу Ертеңгілік жаттығуға</p> <p>Ата –аналармен балалардың тазалықтары жайлы әңгімелесу</p> <p>Ата-анамен балаларының тамақтануы жайында кеңесу</p> <p>Ата-аналарға балалардың жеке бас гигиенасына назар аудару</p>
<p>Балалардың үйге қайтуы</p>					

	әңгімелесу.	балаларды үлгертіп әкелулерін ата-аналарға түсіндіру.	Балалардың тәрбиешіден сұранып үйге қайтуы.	Ата-аналарға балабақшаға төлейтін төлем ақысын уақытылы керектігін ескертті.	керектігін ескерту. Сәтті демалыс күндерін тілеп, балаларды шығарып салу.
--	-------------	---	---	--	---

Тәрбиелеу білім беру процесі

2024-2025 оқу жылы

Ақтан Төлеубаев атындағы ЖОББ мектебінің жанындағы «Қарлығаш» шағын орталығының «Балақай» мектепалды даярлық тобы

Қазан 4-апта

Күн тәртібі	Дүйсенбі 21.10.2024	Сейсенбі 22.10.2024	Сәрсенбі 23.10.2024	Бейсенбі 24.10.2024	Жұма 25.10.2024
Балаларды қабылдау	Салемдесу Балалар мен ата-аналарға жақсы көңіл күй тілеу Медбике тексеруі Ұлттық құндылықты дәріптеу мақсатында салт дәстүр бойынша бейнеролик көрсету «Менің Қазақстаным» Аптаның бірінші күні таңертең ҚР әнұраны орындалады.	Салемдесу Балаларды әсем әуенмен, көтеріңкі көңіл күймен қарсы алу Медбике тексеруі	Салемдесу Көңіл күй смайликтерімен қарсы алу Медбике тексеруі Қауіпсіздік ережелері. Жол қауіпсіздігі ережелерін сақтау. Жол белгілерін (жүру бөлігі, жаяу жүргіншілер өткелі, тротуар) білу, бағдаршамның белгілеріне сәйкес жолдан өту	Салемдесу Көңілді әуенмен қарсы алу Медбике тексеруі «Балалар кітапханасы» жобасы «Бір кітап», «Кітап – менің қазынам», «Жас тыңдарман» жобалары аясындағы балалар кітапханасы	Салемдесу Жаөсы көңіл күй тілеу Медбике тексеруі Ұлттық құндылықты дәріптеу мақсатында салт дәстүр бойынша бейнеролик көрсету
Ата-аналармен әңгімелесу, кеңес беру	Ата-аналармен әңгіме: Балалардың тазалығы жөнінде кеңес беру	Ата-аналармен әңгіме: Ата-аналарға балаларын ертеңгілік жаттығуға үлгертіп алып келулерін ескерту.	Ата-аналармен әңгіме: Балалардың жетістік пен дәрежесі үшін емес, сол қалпында сөзсіз қабылдап жақсы көретінін сізді сездіріңіз.	Ата-аналармен әңгіме: Ата-аналарға балаларды тамақтарын тауысып жеуге үйретулерін ескерту.	Ата –аналармен әңгіме: «Дұрыс тамақтануға баулу»
Балалардың дербес әрекеті (баяу қимылды ойындар, үстел үсті ойындары, бейнелеу әрекеті, кітаптар қарау және тағы басқа әрекеттер)	«Жануарлардың жолы» – Логика мен зейінді дамыту Мақсаты: Баланың жануарларды танып, оларды дұрыс ретпен орналастыру қабілетін дамыту. Ойын барысы: Баланың алдында жануарлардың суреттері көрсетілген карточкаларды тізіп қойыңыз. Ол жануарларды белгілі бір критерийлер бойынша реттеуі керек (мысалы, үлкеннен кішіге немесе жыртқыштар мен үй жануарларын ажырату). Бұл ойын баланың логикасын және ақпаратты өңдеу	«Сөз құрастыр» – Сөздік қорды және әріптерді тануды дамыту Мақсаты: Баланың сөздік қорын байыту, әріптерді тану және сөйлеу дағдыларын дамыту. Ойын барысы: Балаға бірнеше әріптерді беріп, солардан сөз құрауын сұраңыз. Мысалы, әріптер арқылы «күн», «үй», «қоян» сияқты сөздер құрастыруға болады. Бұл ойын баланың әріптерді тану, сөздерді құрастыру және сөйлеу қабілетін жетілдіреді.	«Өз кейіпкеріңді тап» – Қиялды және шығармашылықты дамыту Мақсаты: Баланың қиялдау және ойша бейнелер жасау қабілетін дамыту. Ойын барысы: Балаға өз кейіпкерін ойлап табуға мүмкіндік беріңіз. Ол кейіпкердің атын, сипатын, қандай киім киетінін және не істейтінін ойлап тауып, оны суреттеуге тырысу керек. Бұл ойын баланың қиялын, шығармашылық қабілетін және өзіндік ойлауын дамытады.	«Затты сипатта» – Сөйлеу және танымдық дағдыларды дамыту Мақсаты: Баланың заттарды сипаттау, сөздік қорын кеңейту және қоршаған ортаны тану қабілетін дамыту. Ойын барысы: Баланың алдына белгілі бір зат қойып, оның не екенін атауын және оны сипаттауын сұраңыз (түсі, пішіні, материалы, қалай қолданылатыны туралы айтуы керек). Мысалы: «Доп қандай	«Түрлі түсті пирамидалар» – Ұсақ моторика және логикалық ойлау Мақсаты: Баланың логикалық ойлау қабілеті мен ұсақ моторикасын дамыту. Ойын барысы: Баланы түрлі түсті пирамидаларды құрастыруға шақырыңыз. Оған реттілікке назар аударып, түстерді дұрыс орналастыруы керек. Бұл ойын баланың логикалық ойлауын, түстерді ажыратуын және қолдың ұсақ бұлшықеттерін жетілдіреді.

	қабілетін жақсартады.				
Таңертенгі жаттығу	Қыркүйек айының 4 аптасына арналған жаттығу кешені (құралмен)	Қыркүйек айының 4 аптасына арналған жаттығу кешені (құралмен)	Қыркүйек айының 4 аптасына арналған жаттығу кешені (құралмен)	Қыркүйек айының 4 аптасына арналған жаттығу кешені (құралмен)	Қыркүйек айының 4 аптасына арналған жаттығу кешені (құралмен)
Таңғы ас	Майлықты дұрыс қолдануды, нанды үгітпей жеу қажет екенін ескертіп отыру Мәдениетті тамақтану дағдысын үйрету	Қолды жуудың маңызын оның денсаулықты сақтау үшін өмірлік қажетті дағды екенін балалармен талқылау. Жеке бас гигиенасы мәдениетін үйрету	Тағамның жағымды түрі, дәм, иісі, пайдасы туралы әңгімелесу Коммуникативті дағдыны қалыптастыру	Қасық ,шанышқыны дұрыс пайдалануды үйрету Дұрыс тамақтану дағдысын үйрету	тамақ ішіп болғаннан кейін алғыс айту Коммуникативті дағдыны қалыптастыру
Ұйымдастырылған іс-әрекетке дайындық	Топта ұйымдастырылған орталықтарда балалардың түрлі әрекеттерін ұйымдастыруға қажетті заттар мен материалдарды әзірлеу	Барлық орталықтарды балалар әрекетіне қажетті заттар мен материалдармен толықтыру Қауіпсіздік іс-шарасы жоспары аясында Көшеде Қауіпсіздік» - Мақсаты: Көшеде қауіпсіз жүріс-тұрыс ережелерін үйрету. - Іс-әрекет: Көшеде серуендеу кезінде «жасанды» көшені құрып, балаларға жүріп өту, жолды кесіп өту, жол белгілерін байқау туралы айту.	Ұйымдастырылған іс-әрекетке дайындық жасау, көрнекіліктерді дайындау, видео түсіндірмелер дайындау «Өнегелі 15 минут» Отбасы туралы өнегелі өсиет айту Мысалы: Балалар отбасы ол үлкен бақыт. Сендердің ата-аналарың, бауырларың бар , олар сендерге әрқашан қолқор болады.	Барлық орталықтарды балалар әрекетіне қажетті заттар мен материалдармен толықтыру	Іс-әрекетке қажетті құралдарды дағдыларға қарай дайындау Қауіпсіздік іс-шарасы жоспары аясында «Отпен Қауіпсіздік» - Мақсаты: Оттың қауіптілігін түсіндіру. - Іс-әрекет: Балалармен бірге отқа қатысты қауіпсіздік ережелерін (оттың жанында ойнамау, шырақпен ойнамау) айтып, ойын арқылы көрсету.
Білім беру ұйымының кестесі бойынша ұйымдастырылған іс-әрекет	Дене шынықтыру Міндеті: Біз- болашақ әскерміз Салауаттылыққа, коммуникативтік құзыреттілікке, отансүйгіштікке, азаматтыққа тәрбиелеу. Ойын: «Орындарыңды ауыстырыңдар». (6 рет). Зал ортасына арқан төсейді, осылайша зал екіге бөлінеді. Әр команда залдың екі шетінде тұрады. «Қаш!» деген белгі бойынша өз алаңдарынан қарама-қарсы алаңға шашырап жүгіреді. Ойыншылары толық екінші алаңға өткен команда жеңімпаз атанады. Сөйлеуді дамыту Міндеті: Шаштараз	Сауат ашу Міндеті :Дыбыстар әлемі Дауысты, дауыссыз дыбыстарды ажыратауды үйретуді жалғастыру Шаттық шеңбері. Балалар шеңбер жасап тұрады. Тәрбиеші: Шуақ шаша Алтын таңда, Мөлдір таза ауада Табиғатта бәрі ояны, Оян сенде, бар бала Балалар бүгін мен сендерге керемет бір қызықты әңгіме айтып берігім келіп отыр. - Күлшат күнде ешкісіне шөп, су беріп қамқорлық жасап жүрді. (сурет көрсету). Бір күні ешкісі тоғайда жүрген малға қосылып кетті. Күлшат ешкісін іздеп тоғайға келеді. Бір кезде қатты жел соқты. Жел соққанда қандай дыбыс шығады? - У - У - У - У - У - У - У - У	Дене шынықтыру Міндеті: Біздің стадион Шапшандық секілді дене сапасын дамыту және кез- келген іс-әрекетті ақылға салып, талдап шеше білулерін дамыту. Аяқты уқалау (Б.қ. – малдас құрып отыру). Мақсаты: аяқтағы белсенді биологиялық нүктелерді уқалау. Аяқтың энергетикалық каналдарын тазалау. Сол аяқтың табанын алдына тартып, башпайларды уқалайды, башпай араларын сипалайды, башпайлардың арасын ашады. Өкшені қатты қысады, табанды сипалайды, шымшиды. Табандарын айналдырады, табанды алақандарымен шапалақтайды. Осылайша оң табанды уқалайды	Сауат ашу Міндеті: Буынды сызба түрінде көрсетіп үйренеміз Сөздерді буынға бөлуді үйретуді жалғастыру. Бүгінгі оқу қызметімізді біз көңілді бастау үшін алдарындағы смайликтерінді ала қойыңдаршы кәнекей. — Қандай смайликтер екен балалар ? Көңілді смайликтер екен. Олай болатын болса осы жақсы көңілімізді бір – бірімізге сыйлайықшы. Ендеше көңіліміз көтерілді ме ? -Осы көңіл күймен оқу іс – әрекетімізді бастайық . Көңілді смайликтер екен. Біздің бүгінгі оқу іс – әрекетіміздің тақырыбы	Көркем әдебиет міндеті: Алтын астық Қ.Мүсірепов Өлеңді дауыс ырғағымен, логикалық екіпмен жаттауға дағдыландыру. Сурет бойынша әңгіме құрауға баулу. (Сурет бойынша әңгімелеу) - Көктемде дикандар жерді трактормен жыртып, жерге тұқым себеді. Одан егін өніп шығады. Жаз бойы оны суарып, күтіп баптайды. Ал, күзде егінді комбайнмен орып, машинаға тиейді. Жүргізушілер машинамен астықты қабылдау орындарына жеткізеді. Ол жерде бидайдан ұн дайындалады. Ұндарды наубайханаларға таратады. Наубайханаларда ұннан неше түрлі нан пісіріледі. Ал, ертеңіне сол нандарды дүкен сөрелерінде көреміз. Мұның бәрі

Отбасы мүшелері және отбасындағы сыйластық туралы әңгімелету арқылы есте сақтау қабілеттерін дамыту.

Шаттық шеңбер
Достар бірге жүреміз, Бірге ойнаймыз, күлеміз. Бірге балық аулаймыз, Міне, біздер қандаймыз! Орман, көлге, шынға біз, Саяхатқа шығамыз. Бөлінбейді іргеміз, Өрқашан да біргеміз! Өрқашан тілектес, Досына көмектес!

Әңгімелесу:
Сұрақтар қояды:
-Қандай мамандықтарды білесіңдер?
«Кімге не керек?» дидактикалық ойыны
Мақсаты: мамандықтарға не қажет екендерін атап, керекті заттарын орналастыруларын сұрайды.
«Мен кім болам?» дидактикалық ойыны:
Мақсаты: болашақта қандай мамандықты таңдайтындарын, не үшін таңдайтындарын айтады.
«Не артық?» дидактикалық ойыны:
Мақсаты: слайд арқылы жұмбақты шешіп, сол мамандықтың құралдары берілген картинадан қай құрал артық екенін табу.
Қорытынды
Сұрақтар қояды:
-Қандай мамандықтармен таныстық?
-Еңбек туралы қандай мақал-мәтелдер білесіңдер?

Қазақ тілі
Міндеті: Менің отбасым
Отбасы мүшелерінің есімін қазақша айтуға сөз тіркестерін дұрыс қолдануға

Желдің әсерінен ағаштар жапырағы шулайды. Қандай дыбыс естіледі?
Ш - Ш - Ш - Ш - Ш - Ш Тоғай ішінде жүру өте қиын болады. Масада ызындап, мазасын алады. Маса қандай дыбыс шығарады?
З - З - З - З - З - З
Күлшаттың қасына еріп келе жатқан Ақтөстің ырылдаған дыбысы естіледі. Ит қандай дыбыс шығарады?
Р - Р - Р - Р - Р - Р
Күлшат айналасына қарады. Шөп арасында басын көтеріп Ақтөске айбат шегіп тұрған жыланды байқайды. Жылан қандай дыбыс шығарды?
С - С - С - С - С - С
Жыланды көрген Күлшат қорыққанынан өсіп тұрған ағаш артына тығылады. Сол кезде ешкінің дыбысын құлағы шалып қалады. Күлшат ешкісін шақырады. Шөре - шөре, шөре - шөре. Ия!
Кәне, балалар, ешкіне шақыруға көмектесейікші. (Ешкі: Мә - мә) Қуанған Күлшат ешкісін айдап үйіне қайтады. Балалар сендерге әңгіме ұнайды ма? Балалар жауаптары.
Енді балалар біз әр түрлі дыбыстар естідік. Кім қайталап айтып береді? **Қызықтыру сәті:** (Осы кезде үлкен шар ұшып келеді.)
- Балалар қараңдаршы, Күлшат сендерге ойыны бар шар ұшырып жіберіпті. Бұл шардың сыртында мен айтқан дауысты дыбыстар бар екен Мен қазір «А» дегенде қолдарыңды көтеріңдер.
«У» дегенде қолдарыңды алға созыңдар.
«О» дегенде қолдарыңды аяқтастырып кеудеге қойыңдар.
«И» дегенде бір қолды жоғары, бір қолды төмен созыңдар.

Сауат ашу
Міндеті: Буын Сөздерді буынға түрлі әдістермен бөлуді үйрету.
Психожаттығу: «Күлімдейік».
-Балалар адам жанының, жүрегінің кілті біздің езуімізде.Егер біз үнемі достарымызға, ата-анамызға, апайларға күлімдеп, жадырап көңілді жүрсек біз мейірімді, ақылды болып өсеміз.
Жан- жағымызға күлкі сыйлайық. Кел балалар күлейік, Күлкіменен түлейік Қабақ шытқан не керек Күліп өмір сүрейік!
Жаттығу «Біз байсалдымыз»
Біз байсалдымыз, Мұқият тыңдаймыз, Есте сақтаймыз, Бөгет жасамаймыз,
-Балалар тыңдайықшы бұл ненің дыбысы?Бұл не? Сиыр. Қай дыбыстан басталып тұр? (С)
С и ы р сөзінде қанша дыбыс қанша әріп бар? 4 әріп 4 дыбыс
Сиыр сөзін буынға бөлу. Си- ыр екі буын . Қанша дауысты дыбыс болса сонша буын болады Сөздің естілуіне қарай бірнеше бөлікке бөлуге болады. Оны буынға бөлу деп атаймыз..
Тақтамен жұмыс
Дыбыстық талдау жасау.



Жарайсыңдар балалар сендер жақсы жауап бердіңдер.
-Ал балалар біз шаршап кеткен секілдіміз, олай болатын болса орнымыздан тұрып бойымызды сергіту ойынын ойнап алайық.
Ойынымыздың аты : «Кішкентай ергежелділер»
-Балалар кішкентай мейірімді ергежейлінің рөлін ойнаймыз. Мен қолымды қатты соқанда сендер қолдарының шынтақтарын бүгіп,саусақтарыңды алдыға қарай созып «У» дыбысын қатты

«Дыбыстық талдау»
— Нұрайам сенің неге көңіл күйің жоқ ?
Өз сыйлығыңды да алмапсың ?
— Балалар қазір жылдың қай мезгілі ?
— Қыс мезгілінде гүл өсе ме ?
Нұрайлымның көңіл күйін көтері үшін біз гүл жасап берейік.
-Балалар біздің гүліміз қандай әдемі болды. Әселде қуанып қалды. Жарайсыңдар. Жақсылап қараңдаршы мына жерде не ұшып келе жатыр балалар?
Ызылдап біздің тобымызға ара ұшып келіпті. Келіп біздің гүлімізге қонып жатыр балалар көрдіңдерме. Олай болатын болса қазір біз тіл және саусақ жаттығуын жасайық. Ол үшін қолымыздың үш саусағын қосып ұстаймыз .
Ағайынды аралармыз, Еңбек үшін жаралғанбыз 333 -333- 333
Шыбын іздеп күні бойы, Гүл бақшаны аралаймыз 333 — 333 —333
Қалмай ұшып соңынан Ара қуды Мұратты 333- 333 – 333
Әсел гүлді жақсы көреді. Қыс Жок өспейді. Ара Шағып алып қолынан Досымызды жыллаты. Ууу-ууу-ууу Балалар ара қалай дыбыстайды екен?
Ал жылап қалған кезде біз қалай дыбыстайды екенбіз ? Осы «з» «у» олар дыбыстар балалар.
Балалар дыбыстарды не істейміз?
-Жарайсыңдар балалар өте дұрыс айтасыңдар. Естейміз, айтамыз. **Ойын: «Бірінші дыбысты ата»** **Мақсаты:**

адамдардың еңбегі. Соншама еңбек сіңіретін нанды барынша қадірлеуіміз керек.
- Балалар, ұннан наннан басқа да тағамдар, өнімдер жасалады. Енді сол өнімдерді көрейік. Балалар, осы бидайға, нанға байланысты не білесіңдер?
Алтын астық өлеңін айту Астық – дала сәулеті Астық - Отан дәулеті Біздің дала – бай дала Алтын астық айнала!
Музыка
Міндеті: Сабан тойды тойлаймыз Музыкалық шығармаға өзінің қатынасын білдіру,әннің мазмұны мен сипаты туралы пікірін айту.
<https://www.youtube.com/watch?v=d5zr0UGM3oM>

«Сабан той» — ұлттық салт-дәстүр ішінде жомарттық пен қайырымдылықтың ынтымақтық, еңбексүйгіш елдің тағы бір кырын көрсететін еңбек мерекесі, әрі той. Мұны егінші ел жасайды. Егін бітік шығып, қырманын қызылдап, оны төкпей-шашпай, суыққа ұрындармай мезгілінде жинап алған ел күзде «Сабан той» өткізеді. Әрине мұнда да кең дастарқан жайылып, ақсақалдар бата береді. **Палуан** күрес, ойын-сауық түрлері өткізіледі. Не керек, жұрт қауырт жұмыстан кейін кең тыныс алып бір жасап қалады. «Сабан той» мереке әрі егіншілердің еңбек қорытындысы десе де болады.



Сергіту сәті:

үйрету, такпақ,мақал-мәтел жаттау.
Шаттық шеңбері Атамнан басталар Әжемнен косталар, Отбасы осылар, Ең жақын адамдар. (Балаларға отбасы туралы суретті көрсетіп әңгімелетеді)



Балаларға үлкендерді, ата - анасын тыңдап, кішкентайларды құрметтеу керектіген айту және олардың ең жақын адамдар екендігін түсіндіру.
Сұрақтар қояды:
- Сендердің отбасыларыңда қанша адам бар?
- Отбасы мүшелерін қалай сыйлайсыңдар?
- Отбасыңдағы ең жақын адам кім?
Балалардың жауаптары.
Сергіту сәті
Д/к ойын «Отбасы мүшелерін киіңдір»
«Сөзді жалғастыр» сөздік ойын
Қ. Ыдырысовтың «Әжесі мен Бағлан» өлеңін оқиды, балалар жалғастырады.
Жүрегім кім менің, Тірегім кім менің
Жаным кім менің, Сәнім кім менің.
Ботақаным Бағлан қозым менің не деген тәтті баласын өзің.
Балалар сендерді үйде ата - әжелерің «ботам», «қозым» деп еркелете ме?
Балалардың жауаптары.

Қоршаған ортамен танысу
Міндеті: Қазақстан

Қазақ тілі
Міндеті: Ғажайып алаң Отбасы мүшелерінің есімін қазақша айтуға сөз тіркестерін дұрыс қолдануға үйрету, диалогке қатысуға үйрету
Шаттық шеңбері Атамнан басталар Әжемнен косталар, Отбасы осылар, Ең жақын адамдар. (Балаларға отбасы туралы суретті көрсетіп әңгімелетеді) Балаларға үлкендерді, ата - анасын тыңдап, кішкентайларды құрметтеу керектіген айту және олардың ең жақын адамдар екендігін түсіндіру.
Сұрақтар қояды:
- Сендердің отбасыларыңда қанша адам бар?
- Отбасы мүшелерін қалай сыйлайсыңдар?
- Отбасыңдағы ең жақын адам кім?
Балалардың жауаптары.
Сергіту сәті
Д/к ойын «Отбасы мүшелерін киіңдір»
«Сөзді жалғастыр» сөздік ойын
Қ. Ыдырысовтың «Әжесі мен Бағлан» өлеңін оқиды, балалар жалғастырады.
Жүрегім кім менің, Тірегім кім менің
Жаным кім менің, Сәнім кім менің.
Ботақаным Бағлан қозым менің не деген тәтті баласын өзің.
Балалар сендерді үйде ата - әжелерің «ботам», «қозым» деп еркелете ме?
Балалардың жауаптары.
Математика негіздері
Міндеті: Дөңгелек, сопақша Сопақша геометриялық фигураны тануға және атауға үйрету. Дөңгелек және сопақша, сопақша және тікбұрыш арасындағы айырмашылық пен ұқсастықты табуға, заттардың пішіндерін

қорқынышты дауыспен айтасыңдар
Мен қолымды ақырын соққанда, «У» дыбысын ақырын айтасыңдар. Өздеріңнің мейірімді ергежейлі екендеріңді ұмытпаңдар, аздап қана қалжындаймыз.
Сергіп қалдыңдарма балалар? Ойын ұнадыма?
Біз қай дыбысты айттық?
Балалардың жауаптар тыңдалады.

Сөйлеуді дамыту
Міндеті: Шаштараз
Отбасы мүшелері және отбасыңдағы сыйластық туралы әңгімелету арқылы есте сақтау қабілеттерін дамыту.
Шаттық шеңбер Достар бірге жүреміз, Бірге ойнаймыз, күлеміз. Бірге балық аулаймыз, Міне, біздер қандаймыз! Орман, көлге, шыңға біз, Саяхатқа шығамыз.
Бөлінбейді іргеміз, Өрқашан да біргеміз!
Өрқашан тілектес, Досыңа көмектес!
Әңгімелесу:
Сұрақтар қояды:
- Қандай мамандықтарды білесіңдер?
«Кімге не керек?»
дидактикалық ойыны
Мақсаты: мамандықтарға не қажет екендерін атап, керекті заттарын орналастыруларын сұрайды.
«Мен кім болам?»
дидактикалық ойыны:
Мақсаты: болашақта қандай мамандықты таңдайтындарын, не үшін таңдайтындарын айтады.
«Не артық?» дидактикалық ойыны:
Мақсаты: слайд арқылы жұмбақты шешіп, сол мамандықтың құралдары берілген картинадан қай құрал артық екенін табу.

Сөздегі бірінші дауысты немесе дауыссыз дыбысты белгілеп үйрету, фонематикалық естуді дамыту.
Дене шынықтыру
Міндеті: Менің отбасым Басқа балалармен бірге жаттығуды қалмай жасауға дағдыландыру.
Қимыл – қозғалыс ойыны:
«Кім жылдам?» (5 рет). Төрт бағыттаушыны таңдап, оларға әртүрлі түсті орамал үлестіреді. Төрт тізбекке бағыттаушылардың (командирлердің) артында тұрады. Белгі бойынша көздерін жұмады. Бағыттаушы педагогтің көрсеткен жеріне барып тұрады да, орамалды көтереді.
Ойыншылар өз бағыттаушыларын іздеп табады да оның артына тізбекке тұрады.

Көркем әдебиет
Міндеті: Арыстан мен тышқан Қазақ халық ертегісі
Таныс сюжеттер бойынша қойылымды сахналауға дағдыландыру. Рөлді шығармашылықпен сахналауға баулу.
Шаттық шеңбері: Амандасу үлкенге Тәрбиенің басы ғой, Кел, балалар ендеше Сәлем дейік үлкенге. Сәлеметсіздерме!
Балалар сендер ертегі тыңдағанды жақсы көресіңдерме?
- Қандай ертегілерді білесіңдер?
Дидактикалық ойын: «Ненің даусы?»
Мақсаты: Балалар әр түрлі аңдардың дауыстарын тыңдап, қандай жануар екенін табады.
Жұмбақ айту.
Айбарлы түсі бар, Қанжардай сұсы бар. Күжірейген жалды

Биле-биле, балақан Домбыраның күйіне. Қане, биле, балақан, Қосылайық биіңе, Шапалақтап алақан. Биле талдай бұралып, Қанатың қақ қаз болып. Өнеріңе қуанып, Қол соқсын ел мәз болып. Өлең мазмұнына қарай қимыл-қозғалыстар жасау.

Шығармашылық бейнелеу
Міндеті: Теңіз асты патшалығы
Қатпарланып бүктелген қағаздан бірдей бірнеше пішіндерді қиып жапсыру, құрастыру, суретін салу, мүсіндеу дағдыларын қалыптастыру
Жылулық шеңбер Тәрбиеші жайлы дауыспен, көздерін жұмып ұйқыға кететіндерін, бәрі бірдей түс көретіндерін айтады.
- Мәлдір тұнық- су...
- Сендер су астында тұнып жүрсіндер...
- Жан-жақтарыңда түрлі әдемі балықтар...
Балықтардың тіршілігімен, сан алуан түрімен таныстырады: сазан, бекіре, мөңке, жайың т.б.
Тәрбиеші балалар назарын үлестірмелі материалдағы «теңіз асты патшалығы» сюжетті суретке аударыңдар.
- Мына суретке қараңдаршы не көріп тұрсыңдар?
- Ал, балалар су астында мекендейтін балықтарды, ұлуды, шаянды жасап жіберейік.
Тәрбиеші жұмыс барысында жекелеген балаларға көмектеседі.
Сергіту сәті:
«Өзін-өзі тану» әдістемелік құралынан.
Тәрбиеші балалармен әңгіме жүргізеді. Теңіз астында біз көрмеген көптеген тіршілік иелері мекендейді, олардың

республикасының мемлекеттік рәміздері

Еліміздің рәміздері туралы білімдерін толықтыру. Балаларды оқу іс-әрекетіне дайындау. Сабаққа деген зейінін психологиялық ойындар арқылы оятып, қызығушылығын арттыру.

Балалар біз қандай мемлекетте тұрамыз? Әрина Қазақстан Республикасында тұрамыз?



Біздің ұлтымыз қандай? Қазақ. Біз қай бірде сөйлейміз?

Әрине қазақ тілінде.

Ал, сендер біздің елді басқарып отырған Елбасымыздың есімін білесіңдер ме? Әрине Қасым-Жомарт Тоқаев. (Суреттен көрсету) Сендер мына суреттерден не көріп тұрсыңдар?

Балалар кейбір жаңадан келген балалар танығанымен толық білмеулері мүмкін, мен сендерге таныстырып өтейін. Мына бірінші суреттегі Қазақстан Республикасының Мемлекеттік Туы.

Қорыту:

Балалар бүгінгі іс-әрекетімізде біз Қазақстан Республикасының Мемлекеттік рәміздері білім алдық.

Кәне маған кім рәміздерді атап береді?

Ту және Елтаңба жайында өлең жолдарын қайталау. ҚР Мемлекеттік Гимнін орындаумен аяқталады.

анықтауға үйрету.

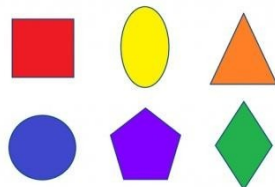
Шаттық шеңбері

Ашық менің жүрегім. Білгі күліп жүремін. Бірге ойнап бір жүрген Достарым көп білемін. Балалар, маған қараңдар, Шаршы мырза мен болам. Енім, ұзындығым, биіктігім

Радиусыммен мені өлшейді, Мен шеңбермін, не керек.

Жер шарындай шеңбермін Күн де, ай да дөңгелек.

Балалар, мына пішінді шаршы деп атаймыз. Қане, қайталаңдаршы? Шаршы.



Балалар «Шаршы» деген төрт қабырғалары, биіктігі, ені мен ұзындықтары бірдей пішінді айтамыз. Оларды қалай теңестірсек те тең болады. Олардың бұрыштарын беттестірсек үшбұрыш болады. Ал, мына пішін – дөңгелек. Оны біз радиусы, яғни кіндігі арқылы өлшейміз. Ол пішінде қабырға да бұрыш та болмайды. Қалай дөңгелетсек те, ол домалай береді, яғни ешқандай кедергі жоқ.

Қане, мынау қандай шеңбер?

Үлкен бе, кіші ме?

Кішкене шеңбер де, үлкен шеңбер де дөңгелейді.

Осы дөңгелекке ұқсас нелерді білесіңдер?

Доп, терезе, алма, күн және ай сияқты пішіндер өте көп.

Үшбұрыш

Үшбұрышпын мен балалар,

Бұрыштарымды қане, санаңдар.

Қорытынды

Сұрақтар қояды:

Қандай мамандықтармен таныстық?

Еңбек туралы қандай мақал-мәтелдер білесіңдер?

Математика негіздері

Міндеті: Дөңгелек, сопақша Сопақша геометриялық

фигураны тануға және атауға үйрету. Дөңгелек және сопақша, сопақша және тікбұрыш

арасындағы айырмашылық пен ұқсастықты табуға, заттардың

пішіндерін анықтауға үйрету.

Шаттық шеңбері: Қайырлы таң, көк аспан Қайырлы таң, жер ана .

Қайырлы таң апайлар. Қайырлы таң достар.

Сәлематсыздарма! Жарайсыңдар балалар. Бір жылда неше мезгіл бар?

Дұрыс айтасыңдар, қане жыл мезгілдерін бірге қайталайық. Көктем, жаз, күз, қыс.

Балалар, санамақ ойынын ойнайық.

Санамақ

Бас бармағым-атам Балаң үйрек-әжем Ортан терек-әкем Шылдыр

шүмек-анам Кішкене бөбек-мен Біз үйде нешеуміз? Біз үйде бесеуміз.

Сергіту сәті

Тербеледі ағаштар Алдымнан жел еседі Кіп-кішкентай ағаштар, Су

құйсаңыз өседі. Жарайсыңдар, балалар! Орнымызға отырайық.

Дидактикалық ойын:

«Сықырлы пішіндер» Ойын шарты: Ұқсас пішіндерді бірге

жинау. Қорытынды бөлім: Балалар бүгін біздер жыл мезгілдері және үй

жануарларымен олардың төлдерімен таныстық. Бүгінгі оқу-

қызметімізді әнұранмен қорытындылаймыз.

Білсең айт бұл аңды?

Дұрыс балалар: Арыстан-азулы аң патшасы . Ол орманда өмір сүреді. Арыстан

ашуланғанда күркіреген дыбыс шығарады.

Біз бүгін Арыстан туралы қызықты ертегі, «Арыстанмен тышқан»-деген ертегімен

танысамыз. Ендеше мұқият тыңдаймыз.

Арыстан мен тышқан

<https://www.youtube.com/watch?v=4QLhlv3ZSBA>

ертегісінің видеосын көрсету. **Сергіту сәті** Орманға біз

барамыз Ағаштарды аралап Арыстан болып ақырып,

Тышқанша біз жүреміз. **Арыстан қандай екен?**

Тышқан қандай?

Қорытынды:

Балалар ертегі сендерге ұнады ма?

қандай ертегімен таныстық? сендер тышқанның орнында болғанда не істер едіңдер?

Математика негіздері

Міндеті: Шар, Текше.

Цилиндр

Шар, Текше. Цилиндрді тануды, ат а ұды үйрету. Логикалық

байланыстар мен заңдылықтарды орнату санау

дағдыларын дамыту, санау білігін бекіту, қоршаған ортадан

геометриялық пішіндегі заттарды табуға үйрету.

Шаттық шеңбері:

Аспан түрді түндігін Жерге сәуле жайылды Неткен ашық күн бүгін Қайырлы таң,

қайырлы! Балаларға 7,8 көлеміндегі сан құрамының барлық нұсқаларын

көрсету. Сандар үйін толтыру. Фигураларды қайталау.

Текше, шар, цилиндр ту-ралы

тіршілігі біз үшін беймәлім.

Балықтарды өзіміздің ауылдағы өзен- суларынан кездестіреміз.

-Суда жүзіп жүрген балықтарды көрдіңдер ма?

-Хайуанаттар бағында болдыңдар ма?

-Балалар кімнің үйінде аквариум бар?

Ұжымдық жұмыс:

Теңіз асты патшалық балықтарын қағазға жапсырады. Балаларды мақтап, мадақтау.

Қоршаған ортамен таныстыру.

Міндеті: Тұрмыстық техника және оның қажеттілігі

Тұрмыстық техникалардың түрі және оның қажеттілігін түсіндіру.


Жұмбақ шешу.

Біздің үйде бір зат бар Сақтайды онда тамақты Болсын мейлі күз бен жаз Іші оның қатты аяз.

Шаң-тозанды сүймейді Тазалап оны жүр дейді.

-Бүкіл әлем ішіне сияр Аты оның....

Үйдегі заттарды атаңдар. Сендердің үйлерінде қандай қажетті тұрмыстық техника бар?



Асүйден бастайық . Асүйлерінде қандай заттар бар?

Қонақ бөлмеде қандай заттар бар?

-мына суреттерден қандай заттарды көріп тұрсыңдар?

-Бұл қандай бөлме? -Балалар, біз бұл заттарды қалай топтастыра едік?

-Тұрмыстық техника не жатады?

-Балалар, бұл заттарды адамдар не үшін ойлап тапты?

Бүйірімдегі қос қабырғам Жалғыз табан менде бар.

- Балалар, мына пішін неге ұқсас келеді? Түсі қандай?
- Қызыл түсті, үйдің шатырына ұқсайды.
- Керемет, өте жақсы таптындар.

Сергіту сәті
«Паравоз»
Дидактикалық ойын: Үйшікті құрастыру. **Ойын мақсаты:** Пішіндерді дұрыс орналастару арқылы балалардың ой-өрісін дамыту. Бала бойына ептілікті қалыптастыра білу. Кері байланыс жасау.

Музыка
Міндеті: Сабан тойды тойлаймыз Музыкалық шығармаға өзінің қатынасын білдіру, әннің мазмұны мен сипаты туралы пікірін айту.
<https://www.youtube.com/watch?v=d5zr0UGM3oM>
«Сабан той» — ұлттық салт-дәстүр ішінде жомарттық пен қайырымдылықтың ынтымақтық, еңбексүйгіш елдің тағы бір қырын көрсететін еңбек мерекесі, әрі той. Мұны егінші ел жасайды. Егін бітік шығып, қырманын қызылдап, оны төкпей- шашпай, суыққа ұрындармай мезгілінде жинап алған ел күзде «Сабан той» өткізеді. Әрине мұнда да кең дастарқан жайылып, ақсақалдар бата береді. **Палуан** күрес, ойын-сауық түрлері өткізіледі. Не керек, жұрт қауырт жұмыстан кейін кең тыныс алып бір жасап қалады. «Сабан той» мереке әрі егіншілердің еңбек қорытындысы десе де болады.

түсінік беру.

№1 тапсырма: денелерге ұқсас заттарды тауып жапсыру жұмысын орындау.

№2 тапсырма
: өзгерт: пішінін, түсі н, көлемін, санын.

№3 тапсырма: сурет бойынша есеп құрастыр және шығар.
4+2=7

№4 тапсырма: 7,8 цифрларын жазу. Суретті қайта-лап салу.


Сергіту сәті:
Көтеріліп шаңырақ Керегелер керіліп, Өрімдей боп өріліп, Уықтар боп иіліп, Шаңыраққа киіліп, Бәріміз жүрсек айналып, Киіз үй боп көрінер.

Дидактикалық ойын: «Неге ұқсайды?»
Шарты: заттар қандай денеге ұқсайтынын айту.

Қортындылау
- Бүгін сабақта қандай тапсырмалар орындадық?
- Сан құрамын қайталау.
- Қандай фигураларды білесіңдер?
- Денелерді сұрау.
- Балалардың жауаптарын бағалау.

- Дұрыс айтасындар. Адамдар қол еңбегін жеңілдету үшін тұрмыстық техниканы ойлап тапты. Ғалымдар қазіргі заман талабына сай жаңа технологияларды ойлап тапты.

Сергіту сәті:
Орнымыздан тұрамыз, Мойнымызды бұрамыз. Қолымызды көтеріп Саусақты ашып-жұмамыз. Одан соң төмен түсіріп. Алақанды соғамыз Иықты артқа ысырып Басты төмен саламыз. Жаттығу жасап осылай Үлкен боп ертең шығамыз!
- Балаларды ортаға шығарамын







Сергіту сәті:
 Биле-биле, балақан, Домбыранын күйіне. Қане, биле, балақан, Қосылайық биіңе, Шапалақтап алақан. Биле талдай бұралып, Қанатың қақ қаз болып. Өнеріңе қуанып,
 Қол соқсын ел мәз болып. Өлең мазмұнына қарай қимыл-қозғалыстар жасау.

Серуенге дайындық	өздігінен реттілікпен киіну және шешінуді үйрету Өзіне-өзі қызмет ету дағдысын қалыптастыру	киімдерін шкафтарға салуға, дербестікке дағдыландыру Өзіне-өзі қызмет ету дағдысын қалыптастыру	сөздік қорды балалардың киімдерінің, аяқ киімдерінің атауларымен байытуға Мемлекеттік тілді меңгерту	Балаларды мейірімділікке, бір-біріне көмектесуге баулу олардың сөйлеуін дамыту Мемлекеттік тілді меңгерту	өздігінен реттілікпен киіну және шешінуді үйрету Өзіне-өзі қызмет ету дағдысын қалыптастыру
Серуен	Бақылау: Кемпірқосақты бақылау. Мақсаты: Күз ерекшеліктерін түсіндіре отырып, жаңбырдан кейін аспанда әшкейленген кемпірқосақ шығатыны туралы түсінік беру. Түстерін ажыратып айту. Еңбек: Біздің аула Мақсаты: Ауладағы ағаш бұтақтарын жинау. Балаларды еңбексүйгіштікке баулу. Жеке жұмыс: Жұмбақ: Алдым да әр түрінен жібек жіптің, Аспанға әшкейлеп Кесте тіктім. (Кемпірқосақ) Мақсаты: Түстерді ажырата білу. Балалардың ой-өрісін дамыту, есте сақтау қабілетін арттыру. Қимылдық ойын: «Тышқан мен мысық». Мақсаты: Балаларды	Бақылау: Ауа-райын бақылау. Мақсаты: Күннің қанша градусқа төмендегенін бақылау. Күзгі табиғат құбылыстарын түсіндіру. Еңбек: Гүл тұқымдарын жинау. Мақсаты: Гүлдің тұқымнан өсетінін түсіндіру, көктемде тұқымды гүлзарларға себетіндігіміз, тұқымнан гүл өсетіндігін түсіндіру. Жеке жұмыс: Сипап өткен самалға, Тербеледі сары алма. Көз салып едім бақшаға, Қауын біткен сары ала. Дидактикалық ойын: «Жемістер мен көкөністер». Мақсаты: Жемістер мен көкөністерді ажырату. Олардың адам ағзасына тигізер пайдасын түсіндіру. Қимылдық ойын: «Тышқан мен мысық» Мақсаты: Балаларды тату ойнауға үйрету. Тез жүгіруге, ептілікке, шапшаңдыққа	Бақылау: Көгершінді бақылау. Мақсаты: Балаларға көгершінің немен қоректенетіні, қайда мекендейтіні, тұмсығы дене пішіні түсі, қалай дыбыстайтынын үйретіп, оларға қамқорлық жасауға тәрбиелеу. Еңбек: Ауладағы құстарға жем беру. Мақсаты: Табиғатты аялай білуге, құстарға қамқор болуға тәрбиелеу. Жеке жұмыс: Жылы жаққа ұшпайтын Біздің жақта қыстайтын Құстар жүрсе жуықта, Жем шашуды ұмытпа! Мақсаты: Балаларға тақпақ жаттата отырып, есте сақтау қабілеттерін дамыту, тілдегі дауыс ырғағының мәнерлілігін сезінуге мүмкіндік туғызу. Ойын: «Шымшық доп». Мақсаты: Допты қатты тебуге, оны ұстап алуға үйрету. Ептілікке, жылдамдыққа тәрбиелеу.	Бақылау: Күзгі көріністі бақылау. Мақсаты: Күз ерекшеліктерін айыра білуге; күннің салқындауы, жаңбырдың жиі жаууы, жапырақтардың сарғаюы, адамдардың жылы киінуі туралы түсінік қалыптастыру. Еңбек: Ойын алаңы. Мақсаты: Ойын алаңындағы ағаш бұтақтарын жинау. Балаларды еңбексүйгіштікке баулу. Өз алаңдарын таза ұстауға үйрету. Жеке жұмыс: «Күз» өлеңі. Мақсаты: Күз мезгілінің ерекшелігін айтып, тақпақ жаттатқызып, сөздік қорын молайту, есте сақтау қабілетін дамыту. Көрінеді шалғайдан, Бел-белестер сарғайған. Сары жапырақтар төгілген, Тоғайды да көрдім мен. Қимылдық ойын: «Қашпа, доп».	Бақылау: Күз мезгіліндегі адамдардың киім киісін бақылау. Мақсаты: Адамдардың неліктен күз мезгілінде жылырақ киінетіндігін балаларға айтып түсіндіру. Еңбек: Біздің ауламыз. Мақсаты: Ауладағы түскен жапырақтарды жинауға балаларды тазалыққа, еңбекқорлыққа баулу. Жеке жұмыс: «Күзгі киім». Мақсаты: Күзгі киім атауларын үш тілде үйрету. Қимылдық ойын: «Күн мен түн». Мақсаты: Балаларды әр түрлі қимыл-қозғалысын дамыту, шапшаңдыққа, ептілікке, ұйымшылдыққа тәрбиелеу. Қимылдық ойын: «Ортасына дейін кім бұрын жетеді?» Мақсаты: Балалардың қимыл-қозғалысын дамыту, шапшаңдыққа, ептілікке, ұйымшылдыққа тәрбиелеу. Ойын барысы: Екі қысқа жұмыр

	<p>ептілікке , шапшаңдыққа үйрету. Қимылдық ойын: . «Қимақ». Ойын барысы: Бұл ойынды жіп керіп , сол керілген жіпке әр түрлі ұзындықта кішкентай ойыншықтар байлап қояды.Ойын көңілді болу үшін ойыншының көзін байлап қояды.Ойын бастаушы оның қолына қайшы ұстатып, «осы ойыншықтан барда қалағаныңды қиып ал», - дейді.Ойыншы қиып алған ойыншығын алады.Егер бірінші рет қия алмаса , екінші рет әрекеттенуге болмайды. Дербес ойындар: 1.Әткеншек тебу. 2.Ирек жолмен жүру.</p> <p>(Экологиялық мәдениет дағдысы)</p>	<p>тәрбиелеу. Қимылдық ойын: . «Доппен ұрып алу». Ойын барысы:Балалар дөңгеленіп тұрады.Тәрбиеші жүргізушіні таңдап алады да , допты береді. «Бір, екі , үш» дегенде балалар жан- жаққа қашады. Жүргізуші доппен ұрады.Кімге тисе сол ойыннан шығады:Ойын осылай жалғасады. Еркін ойын: «Қуыршақты киіндіреміз». «Отбасы» Тренинг: «Біз көңілді балалар». (Экологиялық мәдениет дағдысы) Қауіпсіздік ережелері. Жол қауіпсіздігі ережелерін сақтау. Жол белгілерін (жүру бөлігі, жаяу жүргіншілер өткелі, тротуар) білу, бағдаршамның белгілеріне сәйкес жолдан өту Бір тұтас тәрбие жоспары аясында</p>	<p>Қимылдық ойын: «Ұстаушы, лентаны ал». Мақсаты: Балаларды шапшаңдыққа , тапқырлыққа , жылдам шешім қабылдауға үйрету. Ойын барысы: Ойнаушылар шеңбер жасап тұрады, ұстаушыны таңдап алады.Ұстаушыдан басқасы түсті матаның немесе лентаның қиындысын алады да, оны мойынынан айқара айналдыра байлайды. Ұстаушы шеңбердің ортасында тұрады.Тәрбиешінің «Жүгір» деген сигналы бойынша балалар бет-бетімен алаңға кетеді.Ұстаушы ойнаушылардың соңынан жүгіріп, біреуінің лентасын суырып алуға тырысады.Лентасынан айрылғандар уақытша бір жаққа шығып тұрады.Тәрбиешінің: «Бір, екі, үш, тездете шеңберге жүгір!» деген сигналы бойынша балалар шеңбер құрып тұрады. Ұстаушышы алынған ленталардың санын есептеп, оны балаларға қайтып береді.Ойын жаңадан ұстаушы тағайындаудан басталып , қайталанаты. Тренинг: « Құс болып ұшайық» (Экологиялық мәдениет дағдысы)</p>	<p>Мақсаты: Ойын шартын сақтай отырып, топ болып ойнауға, қимыл-қозғалысын дамытуға , ептілікке, шапшаңдыққа үйрету. Қимылдық ойын: «Жүгіріп өтуге үлгер». Мақсаты: Ептілікке, шапшаңдыққа , батылдыққа тәрбиелеу, тез секіруге үйрету. Ойын барысы: Тәрбиеші балалардың біреуімен жіптің екі ұшын (ұзындығы 3-4м.) ұстап, оны жүгіріп келе жатқан балалардың бағытына қарай жайлап айналдырады.Балалар бірінен соң бірі, жіп жоғары көтерілген кезде жіптің астынан жүгіріп өтуге үлгеруі қажет. Тәрбиеші балалар қимылын реттеп отырады.Ол әрбір жүргізушіге: «Жүгір!» деген сигнал береді.Әрі қарай жіптің өтуге тырысулары қажет. Дербес ойындар: Қуаласпақ Қояндар секіреді. Тренинг: «Қолшатыр». (Экологиялық мәдениет дағдысы)</p>	<p>таяқ алынады. Ұзындығы 8 м жіпті екі шынан байлайды.Оның қақ ортасына лентемен байлап белгілейді. Балалар таяқтарды алады да, бір-бірінен алшақтап, екі жаққа қарай жіпті таяққа орап, екі қолдарымен таяқты айналдыра бастайды да , алға қарай жылжиды. Жіпті лентаға дейін кім бұрын ораса , сол жеңген болып есептеледі. Тренинг: «Бір шаңырақ астында».</p> <p>(Экологиялық мәдениет дағдысы)</p>
<p>Серуеннен оралу</p>	<p>өзіне қызмет көрсетуге, өздігінен реттілікпен киіну және шешінуді үйрету, киімдерін шкафтарға салуға , оларды мейірімділікке, бір-біріне көмектесуге баулу Өзіне-өзі қызмет ету дағдысын қалыптастыру</p>	<p>дербестікке дағдыландыруға, сөздік қорды балалардың киімдерінің, аяқ киімдерінің атауларымен байытуға Өзіне-өзі қызмет ету дағдысын қалыптастыру</p>	<p>өзіне қызмет көрсетуге, өздігінен реттілікпен киіну және шешінуді үйрету, киімдерін шкафтарға салуға , оларды мейірімділікке, бір-біріне көмектесуге баулу Өзіне-өзі қызмет ету дағдысын қалыптастыру</p>	<p>Кір киімдерді тәрбиешіге ескертіп ауыстыру , қолдарын көпіршітіп жуу Жеке гигиенаны сақтауға баулу</p>	<p>өзіне қызмет көрсетуге, өздігінен реттілікпен киіну және шешінуді үйрету, киімдерін шкафтарға салуға , оларды мейірімділікке, бір-біріне көмектесуге баулу Еңбекке баулу</p>
<p>Түскі ас</p>	<p>Тағамның жағымды түрі, дәм, иісі, пайдасы туралы әңгімелесу Коммуникативті дағдыны</p>	<p>Тамақты дұрыс ішу. Қасықты дұрыс ұстау, майлықты қолдану , нан қиқымын шашпай, сорпамен сусынын төкпей ішуді</p>	<p>Қолды жуудың маңызын оның денсаулықты сақтау үшін өмірлік қажетті дағды екенін балалармен талқылау.</p>	<p>Тағамның жағымды түрі, дәм, иісі, пайдасы туралы әңгімелесу Коммуникативті дағдыны</p>	<p>Қасық шанышқыны дұрыс пайдалануды үйрету Дұрыс тамақтану дағдысын үйрету</p>

	қалыптастыру	үйрету. (мәдени-гигиеналық дағдылар, өзіне-өзі қызмет ету, еңбек әрекеті)	Жеке бас гигиенасы мәдениетін үйрету	қалыптастыру	
Күндізгі ұйқы	Бір жарым дос Ертегілер айтып жағымды үнмен балаларды ұйықтату	Түлкі мен қасқыр ертегісін оқып беру.	Түлкі мен қасқыр ертегісін оқып беру.	Үш жалқау ертегісін оқып беру. Жағымды музыка әуенімен балаларды ұйықтату	Сауысқан мен көкек ертегісін оқып беру.
Біртіндеп ұйқыдан ояту, сауықтыру шаралары	Балаларға сыртқы келбетін бақылауға үйрету, сабынды дұрыс ұстауға дағдыландыру Мәдени –гигиеналық шараларды дамыту	тыныш жағдайдан сергектікке біртіндеп көшіру, баланың ағзасын қимыл белсенділігіне дайындау Дене сымбатын түзу болуын қамтамасыз ету	Керуеттегі жаттығулар (2-3 минут) Балалар ұйқыдан оянады. - Балалар төсекте, арқаға жатып, қолын жанына созу, демдерін бірнеше секунд іште ұстап, еркін шығару,	жағымды музыкамен біртіндеп ояту; - қолдар мен аяқтарды керу, созу, көтеріп, түсіруге жаттығулар,Көз жаттығуларын жасау физикалық дағдыларды қалыптастыру	жалпақ табандылықтың алдын алу мақсатында « Денсаулық жолдарымен жүргізу »
Бесін ас	Қолды жуудың маңызын оның денсаулықты сақтау үшін өмірлік қажетті дағды екенін балалармен талқылау. Жеке бас гигиенасы мәдениетін үйрету	Тағамның жағымды түрі, дәм, иісі, пайдасы туралы әңгімелесу Коммуникативті дағдыны қалыптастыру (Сөйлемді дамыту)	Қасық шанышқыны дұрыс пайдалануды үйрету Дұрыс тамақтану дағдысын үйрету Қоршаған орта	тамақ ішіп болғаннан кейін алғыс айту	Тағамның жағымды түрі, дәм, иісі, пайдасы туралы әңгімелесу (Сөйлемді дамыту, эмоционалды дағдыларды қалыптастыру)
Балалардың дербес әрекеті (баяу қимылды ойындар, үстел үсті ойындары, бейнелеу әрекеті, кітаптар қарау және тағы басқа әрекеттер)	«Әріпті тап» – Әліпбиді үйрену және танымдық қабілетті дамыту Мақсаты: Баланың әріптерді тану және оларды есте сақтау қабілетін дамыту. Ойын барысы: Баланың алдына әріптер тізбегін беріп, белгілі бір әріпті атаңыз, бала сол әріпті тауып көрсетуі керек. Мысалы: «Мына жерде «А» әрпі қайда?» Бұл ойын баланың әріптерді тану және есте сақтау қабілетін дамытады.	«Әуенді тап» – Музыкалық есту қабілетін дамыту Мақсаты: Баланың музыкалық есту қабілетін және дыбыстарды ажырату дағдыларын дамыту. Ойын барысы: Баланы белгілі бір музыкалық аспапты тыңдап, оның дыбыстарын ажыратуға шақырыңыз. Әрбір аспаптың дыбысын тыңдағаннан кейін оның қай аспап екенін атауы керек. Мысалы: барабан, пианино немесе гитара дыбыстарын ажырата білу. Бұл ойын баланың музыкалық қабылдауын және дыбыстарды ажырату қабілетін жетілдіреді.	«Түсті кубиктермен ойнау» – Қиялды және логикалық ойлауды дамыту Мақсаты: Баланың кеңістіктік және логикалық ойлауын дамыту. Ойын барысы: Баланы түсті кубиктерді пайдаланып, әртүрлі құрылымдар жасауға шақырыңыз (мұнара, үй немесе көпір). Бұл тапсырма баланың қол моторикасын және қиялын дамытады. Ол кубиктердің түстерін де қоса ажыратып, белгілі бір реттілікте құрастырады. Бұл ойын баланың кеңістіктік ойлауын, шығармашылық қабілеттерін және құрылымдарды жоспарлау қабілетін дамытады.	«Не артық?» – Логикалық ойлау және салыстыру дағдылары Мақсаты: Баланың логикалық ойлау, салыстыру және талдау қабілеттерін дамыту. Ойын барысы: Баланың алдына төрт-бес заттың немесе суреттің қатарын қойыңыз, олардың біреуі қалғандарынан ерекшеленеді. Бала артық затты немесе суретті тауып, неліктен артық екенін түсіндіруі керек	«Көлеңке мен зат» – Көру қабілеті мен логикалық ойлауды дамыту Мақсаты: Баланың көру және логикалық ойлау қабілеттерін дамыту. Ойын барысы: Баланың алдына заттың немесе жануардың бейнесі мен оның көлеңкесін салыстырып, дұрыс сәйкестікті табуын сұраңыз. Мысалы: мысықтың бейнесін тауып, оның көлеңкесін табу. Бұл ойын баланың көру арқылы таным қабілетін және логикалық ойлауын дамытады.
	Серікбай Санжармен жұмыс Саусақ жаттығуын жасату. Мақсаты. Логикалық ойлауын және тіл белсенділігін арттыру.	Серікбай Санжармен жұмыс Отбасы мүшелерін атау. Мақсаты. Суреті сөйлету арқылы тілін, сөздік қорын дамыту.	Серікбай Санжармен жұмыс Ойын : «Тізбекті аяқта» Мақсаты: ойлауын, сөздік қорын, саусақ моторикасын дамыту.	Серікбай Санжармен жұмыс Тілұстарту жаттығу Мақсаты: Отбасы мүшелерін е арналған тілұстарту жаттығуы арқылы тілін дамыту.	Серікбай Санжармен жұмыс Дауыссыз дыбыстарды қайтала Мақсаты: дыбысты анық айтуға тілін машықтандыру. П Ф К Қ Т С Ш Щ Х Ц Ч Ы- қане бәріміз қайталайық. Ал мына ұяң дауыссыз дыбыстар: Б В Г Ғ Д Ж З- қане қайталайық

			<p>Қаламмен жұмыс "тізбекті аяқта" жаттығулары</p> 		
<p>Серуенге дайындық</p>	<p>өздігінен реттілікпен киіну және шешінуді үйрету Өзіне-өзі қызмет ету дағдысын қалыптастыру</p>	<p>киімдерін шкафтарға салуға, дербестікке дағдыландыру Өзіне-өзі қызмет ету дағдысын қалыптастыру</p>	<p>сөздік қорды балалардың киімдерінің, аяқ киімдерінің атауларымен байытуға Мемлекеттік тілді меңгерту</p>	<p>Балаларды мейірімділікке, бір-біріне көмектесуге баулу олардың сөйлеуін дамыту Мемлекеттік тілді меңгерту</p>	<p>өздігінен реттілікпен киіну және шешінуді үйрету Өзіне-өзі қызмет ету дағдысын қалыптастыру</p>
<p>Серуен</p>	<p>Серуен картотекасы №31 Бақшадағы үлкендердің еңбегін бақылау. Мақсаты: -бақылауға қызығушылықтарын арттыру, танымдық іс-шараларын іске қосу; -белсенді өнімді жинауға итермелеу;</p> <p>Бақылау жүргізу Тәрбиеші балаларға жұмбақ жасырады: Дәмім тілді үйірген Мен тұздалған күйімде! Жаңа піскен кезімде Жейді бәрі сүйсіне! (Қияр)</p> <p>Қалың киім ұнатады, Шешіндірсен жылатады. (Жуа)</p> <ul style="list-style-type: none"> ❖ Біздің бақшада қандай көкөністер өседі? ❖ Тәрбиешімен бірге сендер қандай жұмыс істедіңдер? ❖ Үлкендер бақшада не істейді? <p>Еңбек: Гүлдердің тұқымын жинау. Мақсаты: -тұқымды қағаз пакетіне ұқыпты жинауға үйрету; -табандылыққа, ❖ экологиялық мәдениетке ❖ тәрбиелеу;</p>	<p>Серуен картотекасы №32 Көші-қон құстарын бақылау. Мақсаты: -көші-қон құстары туралы білімдерін бекіту; -құстарға деген махаббатқа және қызығушылыққа тәрбиелеу; -тірі ағза белгілерін бөлуге үйрету; Бақылау жүргізу Көркем сөз: Құстар қайтты ән салып, Бұлт шарлады аспанды, Қыс келеді жар салып Күзгі суық басталды.</p> <p>Жазда құстарға азық көп, сондықтан олар балапан басып оларды шығарады. Күзде азық саны қатты азаяды. Ен алдымен жәндіктер жоғалады, сосын ксімдіктер сола бастайды, жеміс пен тұқым саны да азаяды. Көп құстар үйір болып жиналып, содан соң жылы жаққа ұшып кетеді. Алдымен жәндіктермен қоректенетін құстар ұшып кетеді, сосын жемістер мен тұқыммен қоректенетін құстар ұшып кетеді. Бұл құстардың барлығы көші-қон құстары. Тәрбиеші балаларға сұрақ қояды: Қандай құстарды көші-қон құстары деп атайды? Неге құстар балапандарын</p>	<p>Серуен картотекасы №33 Терек ағашын бақылау. Мақсаты: -терек - ағашы, оның құрылысы, жапырағымен таныстыру;</p> <p>Бақылау жүргізу Тәрбиеші балаларға мақал-мәтел айтады: Жаңбыр бір жауса, Терек екі жаады. Терек – тез өсетін ағаш, биіктігі 45 метрге дейін барады. Терек әсемдік өсімдік ретінде өсіріледі. Қазақстанның барлық аймағында кездеседі. Ерте көктемде жапырағы шықпай тұрып, сырға секілді ақ гүл жарады. Жапырағы – жұмыртқа пішіндес, жиектері аратісті. Аналық терек мамырмаусым айларында маамық шығарады. Терек ағашын құрылыста, жиһаз жасауда пайдаланады. Қағаз, сіріңке жасау өндірісінде терек ағашының діңі жұмсақтау, ақшыл түсті түрлері қолданылады. Құнарлы топырақта, күн көзінде жақсы өседі. Жазда аптасына бір рет мол суару керек. Көктем, күз мезгілінде көммен қоректендірген жөн. Көркем сөз: Теректер биік өседі, Алатұғындай Ай ұстап. Діндері жұмсақ бірақ та</p>	<p>Серуен картотекасы №34 Жүргізуші жұмысын бақылау. Мақсаты: -әр түрлі машина түрлерін басқаруды және жүргізуші жұмысын елестету, көрсету; -танымдық қызметін дамыту; -үлкендердің жұмысын сыйлауға және қызығушылыққа тәрбиелеу; Бақылау жүргізу Тәрбиеші балаларға жұмбақ жасырады: Елге қызмет істеген, Көлік айдап үйренем. ❖ Ол кім? (Жүргізуші) ❖ Тәрбиеші балаларға сұрақ қояды: ❖ Бұл мамандық не үшін қажет? ❖ Жүргізуші жол ережесін білу қажет па? ❖ Машинаны жақсы жүру үшін, жүргізуші нені білу керек? ❖ Жүргізушілер қандай машинаны басқара алады?</p> <p>Еңбек: Өсімдіктер мен жапырақтарды кептіруге дайындық. Мақсаты: -өсімдік пен ағаш атауларын бекіту; -өсімдік әлеміне махаббатын тәрбиелеу;</p>	<p>Серуен картотекасы №35 Итті бақылау. Мақсаты: - ит-үй жануары, оның тән ерекшелігін, қоршаған ортаға бейімдеуі туралы білімдерін бекіту; -адам қолға үйреткен жануарға адамгершілік сезіміне тәрбиелеу; Бақылау жүргізу Иеме қызмет етемін, Иемнің үйін күзетемін. Ырылдап мен үремін, Басқаларды қуамын. Тәрбиеші балаларға сұрақ қояды: Ит неге үй жануары? Ит қалай көрінеді? Немен қоректенеді? Иттің қандай тұқымын білесіңдер? Ит баласын қалай атайды? Иттің адамға қандай пайдасы бар? Ит қысқа қалай дайындалады? Қыста иттің жүні өзгереді. Жазғы түсіп, жануар қалың және қалау жүні шығады.</p> <p>Еңбек: Тырнақ гүл (календула) гүлінің тұқымын жинау. Мақсаты: -орындалатын жұмысқа жауапкершілікпен қарауға тәрбиелеу;</p>

	<p>Ұлттық қимылды ойын: ❖ «Белбеу сок»</p> <p>Мақсаты: - Балаларға ойын❖ түрімен таныстыру; -Ұлттық ойындардың сан түрлігін айту;</p> <p>-</p> <p>Шапшандылықтарын, ептіліктерін дамыту; -Отанын сүйуге, құрметтеуге тәрбиелеу;</p> <p>Жеке жұмыс: Қимылдарды дамыту.</p> <p>Мақсаты: -допты екі қолмен жерге соғуды үйрету;</p> <p>Адамгершілік және патриоттық дағды, Ұлттық құндылықтарды дарыту дағдысын қалыптастыру</p>	<p>көктемде шығарады? Неге күзде көші-қон құстары жылы жаққа ұшып кетеді? Қандай көші-қон құстарын сендер білесіңдер?</p> <p>Еңбек: Ауладағы жапырақтарды жинау.</p> <p>Мақсаты: -тату жұмыс істеуге үйрету, бір-біріне көмектесу;</p> <p>Ұлттық қимылды ойын: «Тенге ілу»</p> <p>Мақсаты: - Балаларды ұлттық ойын туралы түсінігінің болуы; -Шапшандылықтарын арттыру, сөздік қорларын дамыту; -Отан сүйгіштікке тәрбиелеу;</p> <p>Жеке жұмыс: Қимылды дамыту.</p> <p>Мақсаты: -жүру техникасын жақсарту (өкшеден аяқ ұшына көшу, қол қимылының белсенділігі Қошаған ортмен танысу, физикалық дағдыны дамыту</p>	<p>Сондықтан аздап майысқақ. Жел соққанда ән айтар Жапырақтары “дауыстап”. Дауыл тұрса тербеліп Теректің белі қайыспақ.</p> <p>Еңбек: Бір топ балалар-ойын алаңының жолдарын сыпырады, екінші топ балалар-құмды копсытады.</p> <p>Мақсаты: -еңбекқорлыққа тәрбиелеу, бірге еңбек етуге үйрену;</p> <p>Ұлттық қимылды ойын: «Атқаума»</p> <p>Мақсаты: - Балаларды ойын барысымен таныстыру; -Эстетикалық мәдениетін дамыту; -Еңбекқорлыққа, мәдениеттілікке тәрбиелеу;</p> <p>Жеке жұмыс: «Допты ұста»</p> <p>Мақсаты: -допты лақтырып ұстау білімдерін бекіту Жолда жүру ережелерін дамыту, Ұлттық құндылық дағдысын қалыптастыру</p>	<p>-өсімдік жапырағын дұрыс жинауға үйрету;</p> <p>Ұлттық қимылды ойын: «Ақ серек, көк серек»</p> <p>Мақсаты: - Балаларды ұлттық ойын туралы түсінігінің болуы; -Шапшандылықтарын арттыру, сөздік қорларын дамыту; - Патриоттық сезімге тәрбиелеу;</p> <p>Аз қимылды ұлттық ойын: «Сымсыз телефон»</p> <p>Мақсаты: - Балаларды аз қимылды ойын түрімен таныстыру; - Ойын барысын түсіндіру; -Сөздік қорын дамыту. Қызығушылықтарын арттыру -Ұлттық ойынды қастерлеуге тәрбиелеу;</p> <p>Жеке жұмыс: Қимылды дамыту.</p> <p>Мақсаты: -екі аяқпен алға секіруді жұмыс жасау; Жәндіктер туралы ұғымдарын кеңейту</p>	<p>-экологиялық сана қалыптастыру;</p> <p>Қимылды ойын: «Бүркіт пен балапандар»</p> <p>Мақсаты: -шапшандылыққа, аңғарпаздыққа тәрбиелеу;</p> <p>Ұлттық қимылды ойын: «Жүйріктер жеңеді»</p> <p>Мақсаты: -Ойын балаларды белгілі бір мақсатта коллективтік әрекет жасауға, шапшандыққа, тыныс мөлшерін ретті, қалыпты басқара білуге үйретеді;</p> <p>Жеке жұмыс. Қимылдарды дамыту.</p> <p>Мақсаты: -секіру кезінде дұрыс итеріліп, жұмсақ отыруға білімдерін бекіту;</p> <p>Өсімдіктердің жіктелуі туралы түсініктерін кеңейту</p>
<p>Балалардың үйге қайтуы</p>	<p>Ата-анаға кеңес: «Балаңызды тындауды үйреніңіз. Шыдамды болыңыз, балаңыздың сөзін бөліп, оның ойын өзіңіз аяқтауға тырыспаңыз»</p>	<p>Психологтің кеңесі: Өз құралдарын күтіп ұстау туралы керектігін жиі айтып тұру.</p>	<p>Балалармен өз отбасы туралы әңгімелесу. Нұрияның ата-анасымен сөйлесу, жетістіктері мен тәртібі туралы айту.</p>	<p>Ата-аналармен әңгімелесу. Балаларды қайтару.</p>	<p>Кеңес: «Бала мен қоғам» Ашық сабақтың болу мерзімін айтып, киімдерін дайындап қою туралы айту.</p>

**Тәрбиелеу білім беру процесі
2024-2025 оқу жылы**

Ақтан Төлеубаев атындағы ЖОББ мектебінің жанындағы «Қарлығаш» шағын орталығының «Балақай» мектепалды даярлық тобы

Қазан 5-апта

Күн тәртібі	Дүйсенбі 28.10.2024	Сейсенбі 29.10.2024	Сәрсенбі 30.10.2024	Бейсенбі 31.10.2024	Жұма 01.11.2024
Балаларды қабылдау	Салемдесу Балалар мен ата-аналарға жақсы көңіл күй тілеу Медбике тексеруі ҚР мемлекеттік әнұранын орындату	Салемдесу Балаларды әсем әуенмен, көтеріңкі көңіл күймен қарсы алу Медбике тексеруі Ұлттық құндылықты дәріптеу «Ұлттық киімдер»: Балаларға қазақтың ұлттық киімдері туралы айтып, суреттер көрсету. Киімдерді көрсетіп, олардың маңызын түсіндіру.	Салемдесу Көңіл күй смайликтерімен қарсы алу Медбике тексеруі «Өнегелі 15 минут» Тақырып: "Тыңдау және жауап беру" Мақсаты: Біреуді мұқият тыңдауды және жауап беруді үйрету. - Ойын (5 минут): "Мен не айттым?" ойыны (балалар кезекпен қарапайым сөйлемдерді қайталайды).	Салемдесу Көңілді әуенмен қарсы алу Медбике тексеруі Ұлттық құндылықты дәріптеу "Тақия тастамақ" Ойын ережесі: Балалар шеңбер бойымен отырып, көздерін жұмады. Жүргізуші бір баланың артына тақияны тастап кетеді, ал балалар қайсысына тақия түскенін табуы керек. Ойын ептілікті, байқағыштықты дамытады.	Салемдесу Жақсы көңіл күй тілеу Медбике тексеруі
Ата-аналармен әңгімелесу, кеңес беру	Ата-аналармен балалардың әл-ауқаты, демалыс күндері туралы әңгімелер. Ата-анамен консультация	Ата-аналармен балалардың денсаулығы, ауа-райына байланысты киім-кешек мәселелері бойынша әңгімелесу. Ата-анамен консультация	Ата-аналармен балалардың денсаулығы, ауа-райына байланысты киім-кешек мәселелері бойынша әңгімелесу. Ата-анамен консультация	Ата-аналардың сұранысы бойынша кеңес беру (жеке) Ата-анамен консультация	Ата-аналармен жеке әңгімелесу. балабақшаның күн тәртібін сақтаудың маңыздылығын еске түсіріңіз. Ата-анамен консультация
Балалардың дербес әрекеті (баяу қимылды ойындар, үстел үсті ойындары, бейнелеу әрекеті, кітаптар қарау және тағы басқа әрекеттер)	«Айнадағы бейне» – Қиял мен көру арқылы қабылдауды дамыту Мақсаты: Баланың қиялын және кеңістіктік қабылдау қабілетін дамыту. Ойын барысы: Баланың алдында қандай да бір қимыл жасап, оны қайталауын сұраңыз. Ол айнадағыдай сіздің қимылыңызды дәл қайталауы керек.	Өткен күнді еске алу» – Есте сақтау және сөйлеу дағдыларын дамыту Мақсаты: Баланың есте сақтау және сөйлеу қабілеттерін дамыту. Ойын барысы: Баладан өткен күнді қалай өткізгенін сипаттап беруін сұраңыз. Ол күні бойы не істегенін айтып беруі керек. Бұл ойын есте сақтау қабілетін, сөйлеу дағдыларын және оқиғаларды ретімен сипаттау қабілетін жетілдіреді.	«Үлгімен құрастыру» – Кеңістіктік ойлау және ұсақ моториканы дамыту Мақсаты: Баланың ұсақ моторикасы мен кеңістіктік ойлауын дамыту. Ойын барысы: Баланың алдына белгілі бір үлгіні (мысалы, мұнара немесе пирамида) көрсетіп, оны қайталап құрастыруын сұраңыз. Бұл ойын қолдың ұсақ моторикасын және кеңістіктік қабылдауды жетілдіреді.	«Кімнің дауысы?» – Дыбыстарды тану және есту қабілетін дамыту Мақсаты: Баланың есту арқылы танымдық қабілетін және зейінін дамыту. Ойын барысы: Баланың көзін жұмғызып, бөлмеде басқа адамдардың дауыстарын естіртіңіз. Ол кімнің дауысы екенін табуы керек. Бұл ойын есту арқылы ақпаратты өңдеу қабілетін дамытады.	«Кім жылдам?» – Физикалық белсенділік пен шапшаңдықты дамыту Мақсаты: Баланың қимыл-қозғалыс белсенділігін арттыру және реакция шапшаңдығын дамыту. Ойын барысы: Балаларды жарысқа шақырыңыз. Мысалы, «Кім жылдам жүгіреді?» немесе «Кім бірінші ойыншықты алып келеді?» деген сияқты тапсырмалар беру арқылы оларды физикалық белсенділікке ынталандыру
Таңертеңгі жаттығу	Қыркүйек айының 1 аптасына арналған жаттығу кешені (құралсыз)	Қыркүйек айының 1 аптасына арналған жаттығу кешені (құралсыз)	Қыркүйек айының 1 аптасына арналған жаттығу кешені (құралсыз)	Қыркүйек айының 1 аптасына арналған жаттығу кешені (құралсыз)	Қыркүйек айының 1 аптасына арналған жаттығу кешені (құралсыз)
Таңғы ас	Кейбір балалардың тамақты	Қолды жуудың маңызын оның	Тағамның жағымды түрі, дәм,	Қасық шанышқыны дұрыс	тамақ ішіп болғаннан кейін алғыс

	<p>асықпай жейтінін, ал кейбір балалардың жылдам жейтінін ескере отырып, оларды асықтырмай, керісінше тамақты жақсылап шайнауға, ұсынылғанның бәрін тауысып жеуге үйрету</p> <p>Дұрыс тамақтану дағдысын үйрету</p>	<p>денсаулықты сақтау үшін өмірлік қажетті дағды екенін балалармен талқылау.</p> <p>Жеке бас гигиенасы мәдениетін үйрету</p>	<p>иісі, пайдасы туралы әңгімелесу</p> <p>Коммуникативті дағдыны қалыптастыру</p>	<p>пайдалануды үйрету</p> <p>Дұрыс тамақтану дағдысын үйрету</p>	<p>айту</p> <p>Коммуникативті дағдыны қалыптастыру</p>
<p>Ұйымдастырылған іс-әрекетке дайындық</p>	<p>Топта ұйымдастырылған орталықтарда балалардың түрлі әрекеттерін ұйымдастыруға қажетті заттар мен материалдарды әзірлеу</p> <p>"Музыкалық шеңбер" Мақсаты: Балалардың музыкалық ырғақты сезуін және бірлесіп қимыл жасау қабілеттерін дамыту. Ойын барысы: Балалар шеңбер құрып тұрады, әуен қосылған кезде олар қол ұстасып, әуеннің ырғағына сай билейді. Әуен тоқтағанда, шеңбер ішіндегі бір бала ән айтып немесе би қимылын көрсетеді. Ойын осылай жалғаса береді, әр бала өз кезегімен шығады. Бұл ойын балалардың музыкалық есту қабілетін жақсартады. Музыка , физикалық дағдыларды дамыту</p>	<p>Барлық орталықтарды балалар әрекетіне қажетті заттар мен материалдармен толықтыру</p>	<p>Ұйымдастырылған іс-әрекетке дайындық жасау, көрнекіліктерді дайындау, видео түсіндірмелер дайындау</p> <p>Жол қозғалысының қауіпсіздігі Мақсаты: Балаларды жолда дұрыс жүріп-тұруға, бағдаршам сигналдарын тануға үйрету. Іс-әрекет: Балаларға бағдаршамның түстері туралы түсіндіру: қызыл — тоқта, сары — дайындал, жасыл — жүр. Жолдағы жаяу жүргіншілер жолағының маңызын түсіндіру. Ойын түрінде «Бағдаршам» ойынын ұйымдастыру: мұғалім бағдаршам түстерін айтады, балалар сол түске сәйкес әрекет жасайды (қызылда тоқтап, жасылда жүреді).</p>	<p>Барлық орталықтарды балалар әрекетіне қажетті заттар мен материалдармен толықтыру</p>	<p>Іс-әрекетке қажетті құралдарды дағдыларға қарай дайындау</p> <p>Өрт қауіпсіздігі Мақсаты: Балаларды өрттің қауіптілігі туралы ақпараттандыру және сіріңке, шам сияқты заттарға жоламау керектігін түсіндіру. Іс-әрекет: Педагог өрттің қаншалықты қауіпті екенін, өртке себеп болатын заттарды (сіріңке, отпен ойнау) түсіндіреді. Балалармен «Өрт шыққанда не істеу керек?» деген сұрақты талқылау. Өрт кезінде 101-ге хабарласу қажеттілігін және өрттен қашу жолдарын ойын түрінде көрсету.</p>
<p>Білім беру ұйымының кестесі бойынша ұйымдастырылған іс-әрекет</p>	<p>Дене шынықтыру. Міндеті : Доппен ойнап, көңіліңді көтер! Өмірге деген жағымды көзқарастарын қалыптастыру, өзін қоғам мен балалар ұжымының маңызды бір бөлігі екенін сезіндіру. Доппен ойнап, көңіліңді көтер! Сапқа тұрғызу - Аmandасу Психологиялық ахуал</p>	<p>Сауат ашу Міндеті: Қатаң дауыссыз дыбыстар Қатаң дауыссыздарды қайталалату арқылы естерінде сақтату. «Шаттық шеңберіне» шақырамын. - Жарайсындар, балалар, көңіл - күйіміз жақсы болса, көңілді отырып сабағымызды бастаймыз. Дауыссыз дыбыстар нешеге бөлінеді?</p>	<p>Сауат ашу Міндеті: Қатаң дауыссыз дыбыстар Қатаң дауыссыздарды қайталалату арқылы естерінде сақтату Бұл күнді жақсы, қуанышты көңіл күймен өткізу үшін сендерді «Шаттық шеңберіне» шақырамын. - Жарайсындар, балалар, көңіл - күйіміз жақсы болса, көңілді отырып сабағымызды бастаймыз.</p>	<p>Сауат ашу Міндеті: Ұяң дауыссыз дыбыстар Ұяң дауыссыздарды қайталату арқылы естерінде сақтату. Бұл күнді жақсы, қуанышты көңіл күймен өткізу үшін сендерді «Шаттық шеңберіне» шақырамын. - Жарайсындар, балалар, көңіл - күйіміз жақсы болса, көңілді</p>	<p>Көркем әдебиет Міндеті :Менің ойыншықтарым М.Әлімбаев Өлеңді жаттау арқылы мәнерлеп айтуға дағдыландыру .Өлең тілінің бейнелілігін сезінуге баулу. Сөздік қорын байыту. Шаттық шеңбері: Кел, балалар, күлейік, Күлкіменен түлейік. Күлкі – көңіл ажары! Күліп өмір сүрейік Жұмбақ : Тепсең – ақ секіріп, Ұстатпай</p>

Көңілді музыкамен бой сергіту жаттығуларын жасау Үнтаспа МузыкаҚауіпсіздік ережесімен сабаққа дайындығын ескеру.Саптық жаттығулары: түзулен, тіктен, оң-ға, сол-ға,ай-нал, адым, т.с.с.

«Домалақ дос» ойыны Оқушылар допты бір-біріне лақтыру арқылы орындалады.

«Менің көңілді доптарым». Допты айналасында жүру. Негізгі қимыл -қозғалыс жаттығулары:

-Тақтайдың үстімен тепе- теңдікті ұстап жүру.

-Допты екі қолмен алға лақтыру.

Сөйлеуді дамыту
Міндеті: Қорыққанға қос көрінеді
 Отбасының күзгі бақшадағы еңбектері жайлы әңгімелесу; отбасының еңбегі туралы шығармашылық әңгіме құрауға үйрету; балалардың сөйлеу және ойлау қабілетін дамыту: балаларды еңбек етуге тәрбиелеу

Балалар, мен сендерге жұмбақ жасырғым келіп тұр:

3. Ақ сандығым ашылды, Ішінен жібек шашылды.

4. Алуан түсті,аңқыған иісті, Қырларда олар жаңбырмен өсті.

Балалар жұмбақты тыңдап,жауабын айтады. (Күн, гүл)

-«Гүл» сөзі «г» дыбысынан басталады.

Қолайналарыңды алып, «г»), «к» деп айтып көріңдер.

- Бұл екі дыбыс- бір-біріне ұқсас ағайынды дыбыстар.

- «Г»), «к» дыбыстарынан

-Олар қандай топтар? Балалар қатаң дауыссыз дыбыстар мен әріптер естеріне сақтандар олар: П Ф К Қ Т С Ш Щ Х Ц Ч Ы- қане бәріміз қайталайық. Ал мына ұяң дауыссыз дыбыстар: Б В Г Ғ Д Ж З- қане қайталайық. Енді балалар сендер мектепке барғанда сендерге мұғалім апайларың осы қатаң және ұяң дауыссыз дыбыстар тұралы тағы айтып береді. **Ойын «Сөйлем құра»** Балалар мана жерде көптеген заттар тұр. Не тұр айтындаршы? Осы ойыншықтар қай дыбыстан басталады?

Б дауыссыз ұяң дыбысы бар енді бір затты алып сөйлем құрау керек Енді осы Б-дауыссыз ұяң дыбысы туралы бізге бейне жазба не айтады екен тындайық па? Ал мына үстел де қандай ойыншықтар тұр? Осы ойыншықтар қай дыбыстан басталады?

Қ дауыссыз қатаң дыбыс енді келіп сөйлем құрау керек Енді осы Қ-дауыссыз қатаң дыбысы туралы бізге бейне жазба не айтады екен тындайық.

Қазақ тілі
Міндеті: Жемістер Қазақ тіліндегі сөздер мен сөйлемдерді түсініп және күнделікті өмірде қолдана білуге үйрету. 2-3 сөйлеммен затты сипаттай білу дағдыларын дамыту.

Жылулық шеңбері: Балалар қолдарын жоғары көтеріп күннің көзінен жылу алып достарының бетіне жылу береді. Алақанға алақан. Дос болайық балақан. Қандай жемістерді білесіңдер? (Балалар өздері білетін жеміс - жидектерді атай бастайды) Ендеше осы жемістердің адамға пайдасы барма?

Дауыссыз дыбыстар нешеге бөлінеді?
 -Олар қандай топтар?
 Балалар қатаң дауыссыз дыбыстар мен әріптер естеріне сақтандар олар: П Ф К Қ Т С Ш Щ Х Ц Ч Ы- қане бәріміз қайталайық. Ал мына ұяң дауыссыз дыбыстар: Б В Г Ғ Д Ж З- қане қайталайық. Енді балалар сендер мектепке барғанда сендерге мұғалім апайларың осы қатаң және ұяң дауыссыз дыбыстар тұралы тағы айтып береді.

Ойын «Сөйлем құра» Балалар мана жерде көптеген заттар тұр. Не тұр айтындаршы? Осы ойыншықтар қай дыбыстан басталады?

Б дауыссыз ұяң дыбысы бар енді бір затты алып сөйлем құрау керек Енді осы Б-дауыссыз ұяң дыбысы туралы бізге бейне жазба не айтады екен тындайық па? Ал мына үстел де қандай ойыншықтар тұр? Осы ойыншықтар қай дыбыстан басталады?

Қ дауыссыз қатаң дыбыс енді келіп сөйлем құрау керек Енді осы Қ-дауыссыз қатаң дыбысы туралы бізге бейне жазба не айтады екен тындайық.

Дене шынықтыру.
Міндеті :Біз әртүрлімізБір-бірімен жылы қарым-қатынас жасай білуге тәрбиелеу.Біз әртүрліміз

Сапқа тұрғызу Амандасу Психологиялық ахуал Көңілді музыкамен бой сергіту жаттығуларын жасау.

Жаттығу: «Қолға, денеге арналған массаж құралдармен» Оң қолымда бес саусақ, Сол қолымда бес саусақ. Бесті беске қосқанда, Болады екен он саусақ – деп

отырып сабағымызды бастаймыз. Дауыссыз дыбыстар нешеге бөлінеді?
 -Олар қандай топтар?
 Балалар қатаң дауыссыз дыбыстар мен әріптер естеріне сақтандар олар: П Ф К Қ Т С Ш Щ Х Ц Ч Ы- қане бәріміз қайталайық. Ал мына ұяң дауыссыз дыбыстар: Б В Г Ғ Д Ж З- қане қайталайық. Енді балалар сендер мектепке барғанда сендерге мұғалім апайларың осы қатаң және ұяң дауыссыз дыбыстар тұралы тағыайтып береді.

Ойын «Сөйлем құра» Балалар мана жерде көптеген заттар тұр. Не тұр айтындаршы? Осы ойыншықтар қай дыбыстан басталады?

Б дауыссыз ұяң дыбысы бар енді бір затты алып сөйлем құрау керек Енді осы Б-дауыссыз ұяң дыбысы туралы бізге бейне жазба не айтады екен тындайық па? Ал мына үстел де қандай ойыншықтар тұр? Осы ойыншықтар қай дыбыстан басталады?

Дене шынықтыру.
Міндеті :Зейінді боламызЗейін қойып тындай білу және жаттығуды көрсетуін ,есте сақтап алу қабілеттерін дамыту және дағдыландыру. Бір қатар саппен спорт залға кіру.Өз орындарына тұру. Сәлеметсіздер ме. Балалардың көңіл - күйін сұрауӨзен бойына келіп балық туралы әңгіме айту.

Жаттығу:«Көңілді доп» Доп туралы тақпақ айтылады.

қашады. Бр жерге бекініп, Тұра алмай жатады. Ол не?
 - Доппен біз ойнаймыз. Қуыршақ, машина – олар да ойыншыққа жаттады.

- Балалар, бүгін ақын Мұзафар Әлімбаевтың «Менің ойыншықтарым» деген өлеңімен танысамыз. Жүрмейсің бе абайлап, Болмасаншы ұрыншақ. Асыр салып көп ойнап, Ақсап қапсың, құлыншақ. **Сертіту сәті:** Добым, добым, домалақ, Токтамайсың домалап. Үстел үстін бүлдірдің, Тәрепкеңі сындырдың. Тентек болып кеттің деп, Тұрмын сені тепкім кеп.

- Балалар өз ойыншықтарын атап береді..

Музыка
Міндеті: Күз-жомарт
 Домбырада орындалатын күй жанрымен таныстыру **Шаттық шеңбер**
 Қуан, шаттан алақай! Қуанатын күн туды, Қайырлы таң! Қайырлы күн!
 -Балалар, қазір жылдың қай мезгілі?
 - Ал, күзде неше ай бар, қазір қай ай?
 - Ендеше балалар, барлығымыз көзімізді жұмып, күз мезгілін саяхатқа шығайық , көз алдымызға елестетейікші.

Тыныштық сәті (жәй музыка ойналады)
 -Күз мезгілі. Таңертең ата-аналарымен балабақшаға келе жатырсындар?
 Айналаға қарасандар , ағаштардың жапырақтары сарға бастаған, жерде де қызыл- сары жапырақтар төгіліп жатыр. Адамдардың кейбіреуі жылы киініп, қолшатыр ұстап барады. -Ал, балалар көзімізді ашайық, күз мезгілі көз алдарыңа елестеді ме? Жомарт күз туралы,

басталатын сөздерді айтындаршы.

- Иә, сендер осы екі дыбыстан басталатын біраз сөз біледі екенсіңдер.

Сергіту сәті
Сергіту жаттығулары ұнтаспадан қойылған әуен ырғағымен жасалады.

Ертегі тыңдау
- Балалар, орыс халқының «Қорыққанға қос көрінеді» ертегісін тыңдаңдар. Балалардың жауаптары тыңдалады. Балалар ойланyp, өз ойларын айтады

Қазақ тілі
Міндеті: Көкөністер
Тақпақты жаттау, көкөністердің қазақша атауларын дұрыс айтып диалог құруға үйрету. 2-3 сөйлеммен затты сипаттай білу дағдыларын дамыту «Дүкен» ойыны. Қима материалдармен жұмыс. Көгөністердің қазақша атауын қайталау, есте сақтау. Санамақпен сатушыны таңдайды. Балалар дүкенге келеді. Диалог: – Сәлеметсіз бе! – Сәлеметсіз бе! – Маған қияр беріңізші. – Алыңыз. – Рақмет. Сау болыңыз. Ойынды күрделендіруге болады. Балалар көгөністі сипаттайды. Сатушы оның қандай көгөніс екенін табады.

Қоршаған ортамен танысу
Міндеті: Ауыл мен қала адамдарының еңбегі Ауыл мен қаладағы адамдардың еңбегі мен таныстыру

Шаттық шеңбері
Қайырымды жандар айнала, Шеңберге келсін жайлана. Жалықпастан қайта біз, Махаббат сөзін айтамыз. Сүйеміз барлық әлемді,

(Балалар өз түсініктері бойынша жауап береді, әңгімелейді).
Иә, балалар, жеміс - жидектерде дәрумендер өте көп болады екен.



Дидактикалық ойын «Ғажайып қалта» Шарты:
Қалтаның ішінде әр түрлі жемістер бар .Қалтадағы жемістерді танып, атын және түсін , айту. -Жарайсыңдар, балалар! Ойынды жақсы ойнадыңдар. Кері байланыс

Математика негіздері
Міндеті: 7саны және цифры 8саны және цифры Цифрды заттардың санымен сәйкестендіруді үйрету. Заттарды санау дағдыларын жетілдіру.

Сәлемдесу.
«Мен кішкентай баламын, Мен мектепке барамын. Оқу оқып, білім ап, Кілең бестік аламын».
Сәлемдесіп достармен Қуаны мен қаламын.
Бүгін математика сабағында ол «8» деген сан мен цифрды үйренеді Сандарды өсу ретімен санайық 1, 2, 3, 4, 5, 6, 7, 8, 9, 10 Ал енді кему ретімен санайық 10, 9, 8, 7, 6, 5, 4, 3, 2, 1, 0
1 2 3 4 5 6 7 8 - Сандар қатарында 8 саны қай саннан кейін келеді? - 7 санынан кейін келеді.
Көршісін тап (ауызша) 5 3 6 2 7 4 8 цифрының жазылуын үйрету.
Ауада жазу. Аяқтың ұшымен жазу.
Айырмашылықты тап?

қолға массаж доптарды алып, алақанға, білектерімізге жүгіртгіп жаттығу жасаймыз. Содан кейін қолдан жасалған массаж құралдарын алып арқаны уқалап жаттығу жасайды. Б. қ – қа келу.

Сөйлеуді дамыту
Міндеті: Қорыққанға қос көрінеді

Отбасының күзгі бақшадағы еңбектері жайлы әңгімелесу; отбасының еңбегі туралы шығармашылық әңгіме құрауға үйрету; балалардың сөйлеу және ойлау қабілетін дамыту: балаларды еңбек етуге тәрбиелеу

Балалар, мен сендерге Балалар, мен сендерге жұмбақ жасырғым келіп тұр:

3. Ақ сандығым ашылды, Ішінен жібек шашылды.
 4. Алуан түсті, аңқыған иісті, Қырларда олар жаңбырмен өсті. Балалар жұмбақты тыңдап, жауабын айтады. (Күн, гүл)
- «Гүл» сөзі «г» дыбысынан басталады.
Қолайналарыңды алып, «г», «к» деп айтып көріңдер.
Бұл екі дыбыс- бір-біріне ұқсас ағайынды дыбыстар.

- «Г», «к» дыбыстарынан басталатын сөздерді айтындаршы.
- Иә, сендер осы екі дыбыстан басталатын біраз сөз біледі екенсіңдер.

Сергіту сәті
Сергіту жаттығулары ұнтаспадан қойылған әуен ырғағымен жасалады.

Ертегі тыңдау
- Балалар, орыс халқының «Қорыққанға қос көрінеді» ертегісін тыңдаңдар. Балалардың жауаптары тыңдалады. Балалар ойланyp, өз

Добым, добым, домалап Тоқтамайсың домалап Тентек болып кеттің деп Тұрмын сені тепкім кеп – деп допты алып қолымызды алдыға созып саусақтарымызбен допты айналдырамыз. Қолды жоғары көтеріп саусақтармен айналдырамыз. Төсенішке отырып аяқты созып отырамыз допты қолға алып аяқтың ұшына дейін саусақпен айналдыра апарып, кейін қарай б. қ – қа келу.

Көркем әдебиет
Міндеті: Шаруа мен аю Орыс халық ертегісі Ертегінің мазмұнын эмоциямен қабылдай білуге дағдыландыру. Ертегі сюжеті бойынша рөлге бөліп мазмұндауға үйрету.



Балалар, орындарына отырады тақтадан ертегіні тыңдайды. Шару мен аю туралы ойларын айтады.



Сұрақ-жауап
Ертегі қалай аталады? Ертегіде қандай кейіпкерлер кездесті? Шаруаға не келді? Аю шаруаны қалай қорқытты? Олар неге келісті? Шаруа не екті? Аюға қай жағын берді?

ерекшеліктері туралы әңгімелеу. Суреттер бойынша әңгіме құрастыру.

- 4- Алтын күз.
 - 5- Жомарт күз.
 - 6- Күзгі еңбек.
- Жемістер мен көкөністер.

Ойынның шарты:
-жарайсыңдар балалар. Балалардың шығармашылық жұмысы.
-Балалар, бүгінгі сабақсендерге ұнады ма? -Күзді неге «жомарт күз» деп атайды екенбіз?
-Күз мезгілі сендерге несімен ұнайды?
балаларды мадақтау.

Шығармашылық бейнелеу
Міндеті: Қоңырау Түрлі пішіндерді қиып жапсыру, құрастыру, суретін салу, мүсіндеу дағдыларын қалыптастыру

Шаттық шеңбер «Кел, күлейік»
Кел, балалар, күлейік! Күлкіменен түлейік! Күлкі көңіл ашады, Күліп өмір сүрейік!
Балалар, тақтадағы суретке қарайықшы нені көріп тұрсыңдар?



Дұрыс балалар, бұл қоңырау. Қоңырау бізе не үшін қажет? Дұрыс, қоңырау мектепке сабақтың басталып , аяқталатыны білдіреді. Сонымен қатар бізді таңертең ұйқыдан тұрғызатын сағаттың қоңырауы болады екен . Енді балалар , қолымызға ермексазды алып қоңыраудың мүсінін жасайық.
Сергіту сәті Жолдарыңа үніліп, Екі бақа жүгіріп, Секіреді, бақ - бақ, Ағаштарды аттап. Олар ерте тұрады, Беті - қолын жуады. Оңға - солға шайқалып,

Әлемдегі бар елді
Бақыттымыз осы біз
Қасымызда досымыз!
Суретпен жұмыс



Ауыл мен қаланың тіршілігі
(сурет арқылы әңгімелеу)



Қала және ауыл адамдары немен айналысады?
Қортындылау сұрақ-жауап арқылы.

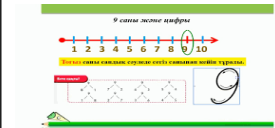



Музыка
Міндеті: Күзгі серуен

Шығармалардың эмоциялық мазмұнын олардың сипатын көңіл күйін ажырату әсерлі ренктерін ажырату.
Зал іші күз мезгілін бейнелейтін суреттермен безендіріледі.
Жетекші: Ай жапырақ, сары алтын, Айналамның бәрі алтын, Қуандырып біздерді Сары алтын күз келді! -Балалар, күз мезгілі сендерге ұнай ма? Бәріміз күзгі баққа серуенге барайық. Марш (Е. Брусиловский) ойналып, балаларға шеңбер бойымен жүруді ұсынады.
Жұмбақ шешіндерші.
Ағайынды бәрі, Шықса көк, Түске сары. Бұл не? Күзгі жапырақтарды жинап алып, көңілді әуенмен би билейік.
Қимылды ән – ойын: «Етек -етек». Ойын шартын, мәтінін алдын ала түсіндіріп үйретеді. Құстар атрибуттары қолданылады.
-Балалар сендерге күзгі бақ ұнады ма?
Кері байланыс .

ойларын айтады

Математика негіздері
Міндеті: 9 саны және цифры 10 саны және цифры 9, 10 санының жазбасын заттардың санымен сәйкестендіруге үйрету. Заттарды санау және ретімен санау.
Оқушы көңіл – күйін сабаққа әзірлеу.
1, 2, 3
Сынып іші тып – тыныш, Жалқаулықты тастаймыз. Сабақты біз бастаймыз. Демек бүгінгі танысатын санымыз, цифрымыз 9 саны және цифры. Сонымен 9 санын ауада жазып көрейікші балалар. Алдымен дөңгелек сызықты төменнен жоғарыға қарай сызамыз. Содан соң дөңгелек сызықты жоғарыға жеткізіп, қайтадан төмен түсіп, сызықты солға бұрамыз. 9 санын қолды үзбей жазуға үйрету. 9 санын хормен айтқызу



Дәптермен жұмыс Ал енді ашып бүгінгі 9 санын қалай жазылуын үйренейік балалар.
«Шатасқан сандар» ойыны: 2 4 6 8 3 1 5 7 9
Сергіту сәті: «Сандар қатары» ойыны. Музыка ойнап, балалар билейді. Музыка тоқтаған кезде «сандар» қатармен тұра қалу керек.

Келесі жылы шаруа не екті?
- Аю нені білмеді Сау болындар, балалар!

Математика негіздері
Міндеті: 9 саны және цифры 10 саны және цифры 9, 10 санының жазбасын заттардың санымен сәйкестендіруге үйрету. Заттарды санау және ретімен санау.
Ойлан, тап? Балалар мына ағаштың басында неше торғай отыр екен?
- Осы 9 торғайға 1 торғай келіп қосылды неше торғай болды? 10 торғай болды. Олай болса бүгін біз 10 цифрымен танысамыз- 10 саны екі таңбалы сан. 10 саны екі цифр арқылы жазылады.
1 және 0 сандарымен.
10 санының құрамымен таныс бол.



Сергіту сәті

Сыңғыр, сыңғыр сырғалар
Құлағымда сырғалар
Оң қолымда білезік Сол қолымда білезік Саусағымда сақина
1, 2, 3, 4, 5, 6, 7, 8, 9, 10
Отырайық тып – тыныш
Қорытынды: 1-10 оң және кері санау.

Бақылдайды ән салып. Судан шіркей табады, Өсіп үлкен болады. Бақ - бақ, нақ - нақ, Біздер айттық тақпақ. Балалардың жұмыстарын бағалау.

Қоршаған ортамен таныстыру

Міндеті: Нан дастарханға қалай келеді? Нанның дастарханға келу жолын түсіндіру арқылы, дихан мен наубайшының еңбегі туралы ұғындыру.
Шаттық шеңбер: Жаңбыр, жаңбыр жауасың, Жанымызға дауасың. Біз ойнайтын ауланың, Тазартасың ауасың. Балалар көңіл - күйлерің қалай? Олай болса көңілді болғанда не істейсіңдер? Қол шапалақтаймыз. Суреттен нені көріп тұрмыз?



Нан дастарханға қалай келеді?




Сәйкестендіру:

«Нанның жасалу жолын сәйкестендір» Жарайсындар балалар.

Музыка

Міндеті: Күз-жомарт
Домбырада орындалатын күй жанрымен таныстыру
Балалар бізге қазір Айналамен танысу сабағы болады. Жылдың

			Балалар, бүгін біз қандай санмен таныстық? Ендеше , 9 ға дейін кім тура және кері санап бере алады? Жақсы жауап берген балаларды мадақтау.		<p>төрт мезгілі бар.Сурет бойынша әңгіме құрап айтайық.</p> <p>Жұмбақ шешу. Бой жаза алмай, Ойнай алмай</p> <p>Денең мұздап барады. Балалар айтындаршы Бұл қайда болады?</p> <p>-Күз</p> <p>-Иә бұл күз мезгілі екен</p> <p>-Күзде табиғатта қандай өзгерістер болады?</p> <p>Күн суытады, жапырақтар жерге түседі. Жердің бәрі сап-сары болады, құстар жылы жаққа ұшып кетеді, күзде балалар адамдардың да еңбегі ерекше. Қанда еңбекпен айналысады?</p> <p>Егін орады, жеміс-жидектер, көкөністер жинайды.</p> <p>Суретпен жұмыс</p>  <p>Күз туралы тақпақ айту. Көк майсалы көрікті Алқаптағы көп егін</p> <p>Бұл күндері киіпті Сары жібек көйлегін. Жел тынымсыз гуілдеп, Болып кетті тым бұзық. Шуылдайды тал, терек, Жапырағын жұлғызып.</p>
Серуенге дайындық	өздігінен реттілікпен киіну және шешінуді үйрету Өзіне-өзі қызмет ету дағдысын қалыптастыру	киімдерін шкафтарға салуға, дербестікке дағдыландыру Өзіне-өзі қызмет ету дағдысын қалыптастыру	сөздік қорды балалардың киімдерінің, аяқ киімдерінің атауларымен байытуға Мемлекеттік тілді меңгерту	Балаларды мейірімділікке, бір-біріне көмектесуге баулу олардың сөйлеуін дамыту Мемлекеттік тілді меңгерту	өздігінен реттілікпен киіну және шешінуді үйрету Өзіне-өзі қызмет ету дағдысын қалыптастыру
Серуен	Қазан Серуен №1 Аула тазалаушы еңбегін бақылау <i>Мақсаты:</i> —күз мезгіліндегі аула тазалаушы еңбегі туралы білімдерін молайту, —аула тазалаушыға қажетті құрал-жабдықтармен танысу <i>Бақылау барысы:</i>	Қазан Серуен №2 Саңырауқұлақтарды бақылау <i>Мақсаты: саңырауқұлақтар туралы түсініктерін қалыптастыруда танымдық белсенділіктерін дамыту</i> <i>Бақылау барысы:</i> <i>Жұмбақ:</i> <i>Басында әсем қалтағы,</i> <i>Көлеңкені сүйеді</i>	Қазан Серуен №3 Арнайы көліктерді бақылау <i>Мақсаты:</i> — Арнайы көліктер туралы білімдерін кеңейту; — Сөздік қорларын молайту. <i>Бақылау барысы:</i> <i>Көркемсөз</i> Үлкен болдым десем де,	Қазан Серуен №4 Гүл егілген клумбаны бақылау <i>Мақсаты:</i> — өсімдіктердің күзгі тіршілігі туралы білімдерін тиянақтау; — кейбір өсімдіктердің дөңдерін шашып, қурап үлгергеніне көңіл бөлу; — Күзде гүл ашатын	Қазан Серуен №5 Ағаштарды бақылау <i>Мақсаты:</i> —күз мезгілі туралы жалпы білімдерін қалыптастыру; — қайың мен терек ағашын діндері мен жапырақтарына қарап айыра білуге үйрету; — ағаш бөліктері туралы білімдерін тиянақтау (діңі, бұтағы, тамыры);

	<p><i>Көркемсөз</i> «Тиме бізге керекпіз»- Деп тұрғандай жарыса. Жапырақты жұлып себепсіз, Сындырмаймыз ағашты. Күз келген соң амалсыз, Жапырақтар түседі. Жинап алып сыпырып, Үй сыртына үйеміз, Жапырақтар бақшаға, Көң болады білеміз. Сұрақтар: ◆ Аула тазалаушы не істейді? ◆ Аула тазалаушыға қандай құралдар қажет? ◆ Аула тазалаушы күзде не жинайды? ◆ Ол кімдер үшін қызмет етеді? Зерттеу жұмысы: Тазалық жұмысы кезінде жерден шаң ұшады, ал су сеуіп сыпырса шаң ұшпайды Себебі ылғал шаңның көтерілуіне кедергі жасайды. Еңбек: Аула тазалаушыға көмектесу Мақсаты: Еңбексүйгіштікке, үлкендер еңбегін құрметтеуге тәрбиелеу Қ/О: «Қармақ» Мақсаты: ептілікке, жылдамдыққа тәрбиелеу: Жаттығу ойындары: Жүкіру техникасын жақсарту Мақсаты: қозғалыстарын дамыту</p> <p>Мақал: «Еңбек етпеген ішіп-жемейді»табу. Тұжырым: ашықтағы зат тез қызады, көлеңкеде жылу аз. Еңбек: Алаңды тазалауға кішкентайларға көмектесу. Мақсаты: еңбексүйгіштікке, кішкентайларға көмекке келуге тәрбиелеу. Қ/О: «Өрт сөндірушілер жаттығуда» Мақсаты: қабырғаға</p>	<p><i>Орманда болған әр бала</i> Не екенін біледі (саңырауқұлақ) Саңырауқұлақтар жануарларға да, өсімдіктерге де жатпайтын табиғаттың гажайып бір бөлігі. Оларды екпейміз, отырғызбаймыз. Бүгін кесіп алсаң, орнына ертең өзгесі өсіп шығады. Қайың, шырша, қарағай бар жердің бәрінде саңырауқұлақ болады. Орман шетінде, алаңқайда, сүрлеу жолдарда, орлар мен құлама жерлерде да өсе береді. Олардың түрлері өте көп. Саңырауқұлақтар жеуге жарамды және улы болады. Сұрақтар: - Қандай саңырауқұлақтарды білесіңдер? (ақ түсті саңырауқұлақ, қайыңқұлақ, моховик, сыроежка, сморчок, қызғылт-сары түсті саңырауқұлақ, түлкішек — жеуге жарамды, жеуге жарамсыздар — арамқұлақ, мухомор.) ◆ Жеуге жарамды және жеуге жарамсыз саңырауқұлақтардың айырмашылығы неде? (Жеуге жарамдыларды тамаққа пайдаланады, жарамсыздар улы болады) ◆ Саңырауқұлақтардан қандай тамақ дайындайды? (Саңырауқұлақ көжесі, тұздық, оларды кептіруге, тұздауға, маринадтауға болады) Еңбек: Алаңда тазалық жұмыстарын жүргізу Мақсаты: еңбексүйгіштікке, үлкендерге көмекке келуге тәрбиелеу Қ/О: «Допты басқарушыға бер». Мақсаты: допты екі қолмен қағып алу және лақтыруға жаттықтыру Жаттығу ойындары: Қозғалысты дамыту. Мақсаты: қозғалыс іскерліктері мен дағдыларын дамыту және</p>	<p>Ешкім маған сенбейді. «Жалғыз жүрме көшеде, Кішкентайсың сен»-дейді. Үлкенмін ғой міне мен, Ойыншықтарды жинаймын. Машинаға мінер ем, Кабинаға сыймаймын. Сұрақтар. ◆ Қандай арнайы көлік түрлерін білесіңдер? («Жедел жәрдем», өртсөндіру, қар жинайтын, су себетін, милиция машиналары.) ◆ Бұл машиналар не үшін керек? (адамдарға көмектесу үшін.) ◆ Өрт болғанда неге «Жедел жәрдемді» қоса шақырады? (зардап шеккендерге көмектесу үшін.) ◆ Сиренасы қосулы машиналарға өзге машиналар жол беруге тиіс пе? (иә) ◆Неге? (Олар адамдарға көмекке асығады.) ◆Оларды атаңдар. («Жедел жәрдем», өртсөндіру және милиция .) Еңбек. Тәрбиешімен бірге сынған, құлаған құрғақ бұтақтарды жинау Мақсаты:Жұмыс уақытында ұқыпты болуға баулу. Қ/О: «Аюлар мен аралар», «Допты бер». Мақсаты: — гимнастикалық қабырғамен аяқты алмастыра отырып өрмелеу; — допты лақтыруға және қағып алуға жаттықтыру Жаттығу ойындары: Секіргіш жіппен секіру жаттығулары. Мақсаты; алға, артқа айналдыра отырып секіруге жаттықтыру. Мақал: «Сақтықта қорлық жоқ»</p>	<p>гүлдермен (астра, настурция) таныстыру <i>Бақылау барысы:</i> <i>Көркем сөз:</i> Кешкілік пе, күндіз бе, Өсіп тұрған гүлді үзбе. Туған жерді далаға, Тастай алмай жүрміз бе? Жайнап өсіп далада, Көздің жауын ала ма? Бірде бірін жұлғызба, Қасыңдағы балаға. Балаларға сұрақтар: -Гүлдерде күзде қандай өзгерістер болады? -Келесі жылы гүлдер өсіру үшін қазір не істеу керек? -Қандай гүлдер күзде гүлдейді? Зерттеу қызметі: Қураған гүлдерді алып, оның сабақтары мен дәндерін қарау. Д/О: «Суреттеу бойынша тауып ал» Еңбек. Гүлдер дәнін жинап алу. Мақсаты: Балаларға келесі көктемнің қамын қазір ойлау керек екенін түсіндіру. Қ/О: «Мені ата». Мақсаты:ымдау және қимыл арқылы жанурлар бейнесін жасау қабылеттерін дамыту. «Қояндар мен түлкі». Мақсаты: тез жүкіру дағдыларын дамыту Жаттығу ойындары: Бір-біріне доп лақтыру Мақсаты: жылдамдықтары мен ептіліктерін дамыту Мақал-мәтел: Қыз өссе елдің көркі, Гүл өссе жердің көркі.</p>	<p>-туған жердің табиғатын аялауға тәрбиелеу. <i>Бақылау барысы:</i> <i>Көркем сөз:</i> Үйеңкі, қайың, қарағаш, Самырсын, емен, қарағай. Өседі бәрі аралас, Бақшада өскен баладай. Қаулап өскен ағаштар Жеміс-жидек сайда да. Хош иіске елітіп Тынып қалған айнала Қамқоршы болшы орманға Орманды бәрің қорғандар! Сұраққа жаап беріңдер: ◆ Басқа ағаштар арасынан қайыңды қалай табамыз? ◆ Қайың діні қандай? (ақ қара дақтармен.) ◆ Қайыңның тағы қандай бөліктері бар? (діңі, тамыры, бұтағы) ◆ Ағашқа тамыр не үшін керек? ◆ Күзде қайың жапырағының түсі қандай? (сары.) ◆ Жазда қандай еді? (жасыл.) (терекпен де осындай жұмыс жүргізіледі) ◆ Қысқа ең алғашқы дайындалатын қай ағаш? (қайың) Д/О. «Аталған ағашта тап». «Бір, екі, үш, қайыңға (терекке) қарай үш!». Мақсаты: мәтінге сай қимыл жасауды үйрету, аталған ағашты табу Зерттеу қызметі Гербарий үшін қайың және терек жапырағын жинау (айырмашылықтарын атау) Қ/О: «Қасқыр қақпан» Мақсаты: Жылдамдыққа, ептілікке баулу Жаттығу ойындары: Қозғалысты дамыту Мақсаты: Бөрене үстімен жүруге жаттықтыру Тыйым сөздер:</p>
--	---	---	--	--	---

	<i>өрмелеуге жаттықтыру</i> Жаттығу ойындары: «Шенберге түсір» <i>Мақсаты: нысанаға көздеуге жаттықтыру</i>	<i>қалыптастыру.</i> <i>Халық болжамы: Жазда саңырауқұлақ көп болса, қыс қатты болады</i>			
Серуеннен оралу	өзіне қызмет көрсетуге, өздігінен реттілікпен киіну және шешінуді үйрету, киімдерін шкафтарға салуға, оларды мейірімділікке, бір-біріне көмектесуге баулу Өзіне-өзі қызмет ету дағдысын қалыптастыру	дербестікке дағдыландыруға, сөздік қорды балалардың киімдерінің, аяқ киімдерінің атауларымен байытуға Өзіне-өзі қызмет ету дағдысын қалыптастыру	өзіне қызмет көрсетуге, өздігінен реттілікпен киіну және шешінуді үйрету, киімдерін шкафтарға салуға, оларды мейірімділікке, бір-біріне көмектесуге баулу Өзіне-өзі қызмет ету дағдысын қалыптастыру	Кір киімдерді тәрбиешіге ескертіп ауыстыру, қолдарын көпіршітіп жуу Жеке гигиенаны сақтауға баулу Қауіпсіздік ережелері. Жол қауіпсіздігі ережелерін сақтау. Жол белгілерін (жүру бөлігі, жаяу жүргіншілер өткелі, тротуар) білу, бағдаршамның белгілеріне сәйкес жолдан өту	өзіне қызмет көрсетуге, өздігінен реттілікпен киіну және шешінуді үйрету, киімдерін шкафтарға салуға, оларды мейірімділікке, бір-біріне көмектесуге баулу Еңбекке баулу
Түскі ас	Тағамның жағымды түрі, дәм, иісі, пайдасы туралы әңгімелесу Коммуникативті дағдыны қалыптастыру Қарым-қатынас іс-әрекеті	Тамақты дұрыс ішу. Қасықты дұрыс ұстау, майлықты қолдану, нан қиқымын шашпай, сорпамен сусынын төкпей ішуді үйрету. (мәдени-гигиеналық дағдылар, өзіне-өзі қызмет ету, еңбек әрекеті)	Қолды жуудың маңызын оның денсаулықты сақтау үшін өмірлік қажетті дағды екенін балалармен талқылау. Жеке бас гигиенасы мәдениетін үйрету	Тағамның жағымды түрі, дәм, иісі, пайдасы туралы әңгімелесу Коммуникативті дағдыны қалыптастыру Қарым-қатынас іс-әрекеті	Қасық шанышқыны дұрыс пайдалануды үйрету Дұрыс тамақтану дағдысын үйрету Қоршаған орта
Күндізгі ұйқы	Балалардың тыныш ұйықтауына жағымды жағдай орнату. Тыныштық сақтау. Жәй музыка қою. Зерттеуіс-әрекеті	балалар ұйықтайтын бөлмені алдын-ала желдету ұйықтар алдында балаларға кітап оқу қарым-қатынас іс-әрекеті	ұйықтар алдында балаларға кітап оқу қарым-қатынас іс-әрекеті	балалар ұйықтайтын бөлмені алдын-ала желдету Бесік жырын айту (Көркем әдебиет, Салт-дәстүр мәдениетін дамыту)	ұйықтар алдында балаларға кітап оқу қарым-қатынас іс-әрекеті
Біртіндеп ұйқыдан ояту, сауықтыру шаралары	Жалпақ табандылықтың алдын алу мақсатында «Денсаулық жолдарымен жүргізу» тәрбиешінің баланың мінез-құлқы және адамгершілік туралы күнделікті 15 минут жеке әңгімелесуі.	тыныш жағдайдан сергектікке біртіндеп көшіру, баланың ағзасын қимыл белсенділігіне дайындау	жағымды музыкамен біртіндеп ояту; - қолдар мен аяқтарды керу, созу, көтеріп, түсіруге жаттығулар, саусақ жаттығуларын орындау; - массаж жолдармен жүргізу	жағымды музыкамен біртіндеп ояту; - қолдар мен аяқтарды керу, созу, көтеріп, түсіруге жаттығулар, Көз жаттығуларын жасау	жалпақ табандылықтың алдын алу мақсатында «Денсаулық жолдарымен жүргізу»
Бесін ас	Қолды жуудың маңызын оның денсаулықты сақтау үшін өмірлік қажетті дағды екенін балалармен талқылау. Жеке бас гигиенасы мәдениетін үйрету	Тағамның жағымды түрі, дәм, иісі, пайдасы туралы әңгімелесу Коммуникативті дағдыны қалыптастыру	Қасық шанышқыны дұрыс пайдалануды үйрету Дұрыс тамақтану дағдысын үйрету Қоршаған ортамен таныстыру	тамақ ішіп болғаннан кейін алғыс айту	Тағамның жағымды түрі, дәм, иісі, пайдасы туралы әңгімелесу (Сөйлеуді дамыту, эмоционалды дағдыларды қалыптастыру)
Балалардың дербес әрекеті (баяу қимылды ойындар, үстел үсті ойындары,	«Қиял әлемі» – Шығармашылық қиялды дамыту	«Сандықшадан не табамын?» – Танымдық қабілеттерді дамыту	«Кім қайда тұрады?» – Танымдық және логикалық ойлауды дамыту	«Математикалық түстер» – Математика негіздерін дамыту	«Санамағын ойлап тап» – Логикалық ойлауды және санау қабілетін дамыту

<p>бейнелеу әрекеті, кітаптар қарау және тағы басқа әрекеттер)</p>	<p>Мақсаты: Баланың қиялын, шығармашылық ойлауын және өз бетімен ойын құрастыру қабілетін дамыту.</p> <p>Ойын барысы: Балаға ойыншықтар немесе күнделікті тұрмыста қолданылатын заттарды беріңіз. Ол осы заттарды пайдаланып, өзі қиялданған оқиғаларды құрастырады. Мысалы, қуыршақтарды, ойыншық жануарларды қолданып, түрлі оқиғаларды құрастырады.</p>	<p>Мақсаты: Баланың танымдық қызығушылығын, заттардың қасиеттерін зерттеу дағдыларын дамыту.</p> <p>Ойын барысы: Балаға түрлі заттармен толтырылған сандықша беріңіз. Ол сандықшадан бір затты таңдап, оның қандай зат екенін сипаттайды. Мысалы: «Бұл дөңгелек, қатты, ойыншық машинаның доңғалағы». Бұл ойын баланың танымдық қабілеттерін және қоршаған ортаны тануды дамытуға көмектеседі.</p>	<p>Мақсаты: Баланың қоршаған әлемді тану қабілетін және логикалық байланыстарды түсінуін дамыту.</p> <p>Ойын барысы: Балаға жануарлардың, құстардың және басқа табиғат объектілерінің суреттерін көрсетіңіз. Ол олардың қайда тұратынын табуы керек. Мысалы: арыстан – орманда, балық – суда. Бұл ойын балаларға табиғатты, жануарлар мен олардың мекен ету ортасын тануды үйретеді.</p>	<p>Мақсаты: Баланың математикалық дағдыларын және түстерді ажырату қабілетін дамыту.</p> <p>Ойын барысы: Балаға түрлі түсті фигуралар (дөңгелек, үшбұрыш, шаршы) беріңіз, және ол соларды түстеріне қарай топтастырады немесе фигураларды санайды. Мысалы, «Үш қызыл дөңгелек және екі көк шаршы табыңыз». Бұл ойын баланың математикалық түсініктерін, түстерді ажыратуды және санау дағдыларын дамытады.</p>	<p>Мақсаты: Баланың математикалық ойлау қабілетін және санау дағдыларын дамыту.</p> <p>Ойын барысы: Балаға бірнеше зат беріп, оларды санауды сұраңыз. Немесе балаға «Көбірек, аздау» сандық ұғымдарды түсіндіріңіз. Мысалы: «Бірде үш алма, бірде екі алма бар – қайсысы көп?» немесе «Бірнеше ойыншықты санап, оларды жұп-жұптан салыстыр». Бұл ойын баланың математикаға деген қызығушылығын арттырады, әрі сандық ойлау қабілетін дамытады.</p>
<p>Жеке баламен жұмыс</p>	<p>Шығармашылық тапсырма пазл құрастыру Мақсаты: саусақ моторикасын, ойлауын, тілін дамыту.</p> 	<p>«Менің отаным» тақпақ айтқызу Мақсаты: тақпақты қайталап айту арқылы сөздік қорын, тілін дамыту.</p> <p style="text-align: center;">Отан Отаным менің Қазақстан Атыңнан сенің айналам Бас иіп саған өтемің Жасай бер жаса Қазақстан.</p>	<p>Әр суреттің көлеңкесін тап . Мақсаты: саусақ моторикасын, ойлауын дамыту.</p> 	<p>Шығармашылық тапсырма пазл құрастыру Мақсаты: саусақ моторикасын, ойлауын, тілін дамыту.</p> 	<p>Санамақ айту Мақсаты: санамақты айту арқылы санауға және сөйлеуге жаттықтыру.</p> <ol style="list-style-type: none"> 1 дегенім –БЛІМ, 2 дегенім – ЕЛІМ, 3 дегенім- ҮКІ, 4 дегенім-ТАҚИЯ, 5 дегенім- БЕСІК, 6 дегенім- АСЫҚ, 7 дегенім-ЖЕЙДЕ, Көлек дейді кейде.
<p>Серуенге дайындық</p>	<p>Өздігінен реттілікпен киіну және шешінуді үйрету Өзіне-өзі қызмет ету дағдысын қалыптастыру</p>	<p>киімдерін шкафттарға салуға, дербестікке дағдыландыру Өзіне-өзі қызмет ету дағдысын қалыптастыру</p>	<p>сөздік қорды балалардың киімдерінің, аяқ киімдерінің атауларымен байытуға Мемлекеттік тілді меңгерту</p>	<p>Балаларды мейірімділікке, бір-біріне көмектесуге баулу олардың сөйлеуін дамыту Мемлекеттік тілді меңгерту</p>	<p>өздігінен реттілікпен киіну және шешінуді үйрету Өзіне-өзі қызмет ету дағдысын қалыптастыру</p>
<p>Серуен</p>	<p>Серуен картотекасы №6 Аула сыпырушының жұмысын бақылау. Мақсаты: -күзде үлкендірдің еңбегі туралы білімдерін кеңейту; -еңбекке етуге құрметпен қарауға тәрбиелеу; Бақылау жүргізу Көркем сөз:</p>	<p>Серуен картотекасы №7 Жолжелкенді (подорожник) бақылау. Мақсаты: -емдік өсімдік – жолжелкенмен таныстыру; -емдік өсімдіктердің өсу құлшылығын процессін ұсыну, танымдық белсенділігін дамыту; -оны сақтау, қолдану, дұрыс жинау ережесі;</p>	<p>Серуен картотекасы №8 Жеңіл көлікті бақылау. Мақсаты: -машина қызметінің мағынасын түсініп, үйрету; -жеңіл машина қандай жабдықтан жасалғанын анықтай білу(темірден, шыныдан); Бақылау жүргізу Тәрбиеші балаларға жұмбақ</p>	<p>Серуен картотекасы №9 Қызыл саңырауқұлақты бақылау. Мақсаты: -саңырауқұлақтар туралы, олардың сыртқы ерекшеліктерін айту, балалардың танымдық белсенділіктерін арттыру; -табиғат аясында жүру ережесін білу;</p>	<p>Серуен картотекасы №10 Жүк көлігін бақылау. Мақсаты: -жүк көлігін жеңіл көліктен айтуға үйрету. -жүк көлігінің қажеттілігі туралы айту; Бақылау жүргізу Су ішседе, жем жемес, Атыңнан бір кем емес. Шылбыр, тізгін білмейді, Бірақ сенсіз жүрмейді.</p>

	<p>Қарашы күз келді, күз келді Жапырақ жауыпты іздерді. Құс біткен керуен тізеді, Қара бұлт қабағын тиеді. ❖ ❖</p> <p>Тәрбиеші балаларға сұрақ қояды:</p> <ul style="list-style-type: none"> ❖ Аула сыпырушыға жұмыс істеу үшін қандай құралдар қажет? ❖ Аула сыпыруша күзде қандай жұмыс жасайды? ❖ Аула сыпырушының жұмысы не үшін қажет? ❖ Біз қалай көмектесе аламыз? <p>Еңбек: Гүлдеп тұрған гүлдерді топқа апарып отырғызу (тырнақ гүл, маргаритка).</p> <p>Мақсаты: -гүлді жермен бірге ақырындап қазып алып, гүл құмырасына отырғызуға үйрету;</p> <p style="padding-left: 20px;">-еңбек етуге, өсімдіктерді жақсы көруге үйрету;</p> <p>Қимылды ойын: «Орнынды тап»</p> <p>Мақсаты: -ойын барысын сақтауға ары қарай үйрету; -қимыл белсенділіктерін арттыру;</p> <p>Аз қимылды ұлттық ойын: «Хан алшы»</p> <p>Мақсаты: - Балаларды асық түрлерімен, асық атауларын таныстыру;</p> <p style="padding-left: 20px;">- Асық түстерін атау;</p> <p style="padding-left: 20px;">-Ептілікке, мергендікке баулу;</p> <p style="padding-left: 20px;">-Ұлтжандыққа тәрбиелеу;</p> <p>Жеке жұмыс: Қимылдарын дамыту.</p>	<p>Бақылау жүргізу</p> <p>Тәрбиеші балаларға сұрақ қояды:</p> <p>Өсімдікті неге жолжелкен дейді? Оны қайда жинаған дұрыс? Жолжелкен – көпжылдық шөпті өсімдік, біздің еліміздің барлық жерінде кездеседі, жол жиегінде, өсітіктерде, орман шетінде өседі. Жол жиегінен жинамаған дұрыс, себебі өткен кеткен машиналар құрамында ағзаға зиян пайдаланған газдарды шағарады. Өсімдіктер оларды сорып алады. Егер сендерді шаян, ара, жылан шағып алса – жолжелкен жапырағын шаққан жерге басындар. Жолжелкен ұды сорып, ауырған жерін басып, ісіп кетуін тоқтатады. Оларды гүлденгеннен солып қалғанға дейін жинауға болады. Жолжелкен тұнбасын қақырық шығарып, жетелді тоқтатады.</p> <p>Еңбек: Ойын алаңын қураған бұтақтардан жинау.</p> <p>Мақсаты: -берілген тапсырманы орындауға, топпен жұмыс жасауға үйрету;</p> <p>Қимылды ойын: «Қайда жасырғанды ,тап»</p> <p>Мақсаты: -кеңістікте бағдарлауға үйрету;</p> <p>Аз қимылыды ұлттық ойын: «Көтермек»</p> <p>Мақсаты: - Балаларды ұлттық ойынмен таныстыру; -Ойын барысын түсіндіру;</p> <p style="padding-left: 20px;">-Шыдамдылыққа, төзімділікке тәрбиелеу;</p> <p>Жеке жұмыс: Қимылды дамыту (секіргенде, бөренеден жүргенде, тұзу, қырымен).</p> <p>Мақсаты: -қимылдардың</p>	<p>жасырып, сұраққа жауап беруді сұрайды:</p> <p>Төрт аяғым дөңгелек, Адамсыз мен жүрмеймін, Барлық жерге жеткізіп, Қаласаңыз апарам. (Машина)</p> <p>Жеңіл машина не үшін қажет? Біздің көшелерде қандай машиналар жүреді? Бұл машинада не тасыған дұрыс: адамдарды ма, әлде жүк па? (Адамды)</p> <p>Бұл машинаны қалай атайды? (Жеңіл)</p> <p>Кім жүргізеді оны? Машина темірден жасалған, шыны жүргізушіні желден және жаңбырдан сақтайды.</p> <p>Еңбек: Ойын ауласын бұтақ пен тастардан тазалау.</p> <p>Мақсаты: -ұжыммен жұмыс жасауға және еңбекқорлыққа тәрбиелеу;</p> <p>Қимылды ойын: «Біз - жүргізушіміз»</p> <p>Мақсаты: -тәрбиешінің айтқанын мұқият тындау; -зейіндерін дамыту;</p> <p>Ұлттық қимылды ойын: «Соқыр теке»</p> <p>Мақсаты: - Балаларды ұлттық ойын түрімен таныстыру; -Сөздік қорларын, ойлау қабілеттерін дамыту; -Сезімталдыққа, төрт түлік малға қамқор боуға тәрбиелеу;</p> <p>Жеке жұмыс: Бумдардан жүру, екі аяқпен секіру.</p> <p>Мақсаты: -жоғарыдан секіре білуге, тепе-теңдікті ұстауға сезімдерін дамыту;</p>	<p>Бақылау жүргізу</p> <p>Тәрбиеші балаларға жұмбақ жасырады, әңгіме жүргізеді:</p> <p>Бір аяғы, қалқиған қызыл қалпағы бар. ❖ Ағаш түбінде тұрағы бар. ❖ Ол не балалар? (Қызы саңырауқұлақ)</p> <p>Неге қызылсаңырауқұлақ деп аталады? (Себебі ол терке түбінде өседі.) Тағы қандай саңырауқұлақ ағаш түбінде өседі? (Қоңыр саңырауқұлақ.)</p> <p>Табиғатта жүру тәртібі</p> <p>Саңырауқұлақты үзбе, жемейтін саңырауқұлақты да. Есіңде болсын табиғатқа саңырауқұлақ қажет.</p> <p>Еңбек: Ағаш пен талдардың түбін қазып, қопсыту.</p> <p>Мақсаты: -еңбек етуге тәрбиелеу.</p> <p>Ұлттық қимылды ойын: «Ақ серек, көк серек»</p> <p>Мақсаты: - Балаларды ұлттық ойын туралы түсінігінің болуы; - Шашпандылықтарын арттыру, сөздік қорларын дамыту; -Патриоттық сезімге тәрбиелеу;</p> <p>Қимылды ойын: «Доппен ойнау»</p> <p>Мақсаты: -шапшандылыққа, тапқырлыққа, бір-бірімен ойнай алуға тәрбиелеу; -тез жүгіруге үйрету;</p> <p>Жеке жұмыс: Қимылды дамыту.</p> <p>Мақсаты: -қимылдарын жетілдіре білуге үйрету, дағдыландыру.</p>	<p>(Машина)</p> <p>Тәрбиеші балаларға сұрақ қояды:</p> <p>Жүк көлігі не үшін қажет? Олар нені тасиды? Жүк көліктерінің түрлерін атаңдар, олар не үшін қажет екенін айтыңдар? Қай көлікті жүргізу қиын, жеңіл ма, жүк көлігін ба?</p> <p>Еңбек: Жерге түскен жапырақтарды жинау.</p> <p>Мақсаты: -бастаған істі аяғына дейін аяқтауға дағдыландыру; -жауапкершілікке, ұқыптылыққа тәрбиелеу;</p> <p>Ұлттық ұимылды ойын: «Түйілген орамал»</p> <p>Мақсаты: - Балаларды ұлттық ойын туралы түсінігінің болуы; -Шапшандылықтарын арттыру, сөздік қорларын дамыту; -Патриоттық сезімге тәрбиелеу;</p> <p>Жеке жұмыс: Бөренеден жүру.</p> <p>Мақсаты: -теңдікті ұстауға, жүру техникасының жақсы болуына жету;</p>
--	---	--	---	--	--

	Мақсаты: -допты белгіленген жерге лақтыру дағдыларын дамыту;	координациясын дағдыландыру;			
Балалардың үйге қайтуы	Бүгінгі күннің қалай өткені туралы, баланың жетістіктері қандай болғаны туралы сөйлесу	Ата –аналармен балалардың тазалықтары жайлы әңгімелесу Балалардың тәрбиешіден сұранып үйге қайтуы.	Ата аналармен балалардың бүгінгі іс-әрекеттері туралы әңгімелесу.	.Ата-аналарға балалардың жеке бас гигиенасына назар аудару керектігін ескерту.Балалардың тәрбиешіден сұранып үйге қайтуы.	Балалардың денсаулығы жайлы әңгімелесу

Тәрбиеші: Усеинова Р.К

Тәрбиелеу білім беру процесі

2024-2025 оқу жылы

Ақтан Төлеубаев мектепалды «Балақай» тобы атындағы ЖОББ мектебінің жанындағы «Қарлығаш» шағын орталығының

Қараша 1-апта

Күн тәртібі	Дүйсенбі 04.11.2024	Сейсенбі 05.11.2024	Сәрсенбі 06.11.2024	Бейсенбі 07.11.2024	Жұма 08.11.2024
Балаларды қабылдау	Салемдесу Балалар мен ата-аналарға жақсы көңіл күй тілеу. үйде немен айналысты, не істеді, қайда қыдырып барды және т.б. туралы әңгімелесу Медбике тексеруі ҚР әнұранын орындау «Күй күмбірі» - балалардың бойында музыканы тыңдауға қызығушылықтарын, музыканы эмоционады қабылдауды, түсінуді, қадірлей білуді қалыптастыру, ұлттық мәдениетке қызығушылықты арттыру	Салемдесу Балаларды әсем әуенмен,көтеріңкі көңіл күймен қарсы алу Медбике тексеруі «Күй күмбірі» - балалардың бойында музыканы тыңдауға қызығушылықтарын, музыканы эмоционады қабылдауды, түсінуді, қадірлей білуді қалыптастыру, ұлттық мәдениетке қызығушылықты арттыру	Салемдесу Көңіл күй смайликтерімен қарсы алу Жайдары амандасып, баланың көңіл-күйін сұрау. Медбике тексеруі «Күй күмбірі» - балалардың бойында музыканы тыңдауға қызығушылықтарын, музыканы эмоционады қабылдауды, түсінуді, қадірлей білуді қалыптастыру, ұлттық мәдениетке қызығушылықты арттыру	Салемдесу Көңілді әуенмен қарсы алу Медбике тексеруі «Күй күмбірі» - балалардың бойында музыканы тыңдауға қызығушылықтарын, музыканы эмоционады қабылдауды, түсінуді, қадірлей білуді қалыптастыру, ұлттық мәдениетке қызығушылықты арттыру	Салемдесу Жақсы көңіл күй тілеу, Топқа балалар келген кезде балаларды реттілікпен шешінуге, киімдерін шкафқа жинап қоюды үйрету. Медбике тексеруі «Күй күмбірі» - балалардың бойында музыканы тыңдауға қызығушылықтарын, музыканы эмоционады қабылдауды, түсінуді, қадірлей білуді қалыптастыру, ұлттық мәдениетке қызығушылықты арттыру
Ата-аналармен әңгімелесу, кеңес беру	Ата-аналармен балалардың әл-ауқаты, демалыс күндері туралы әңгімелер. Ата-анамен консультация	Ата-аналармен балалардың денсаулығы, ауа-райына байланысты киім-кешек мәселелері бойынша әңгімелесу. Ата-анамен консультация	Ата-аналармен балалардың денсаулығы, ауа-райына байланысты киім-кешек мәселелері бойынша әңгімелесу. Ата-анамен консультация	Ата-аналардың сұранысы бойынша кеңес беру (жеке) Ата-анамен консультация	Ата-аналармен жеке әңгімелесу. балабақшаның күн тәртібін сақтаудың маңыздылығын еске түсіріңіз. Ата-анамен консультация
Балалардың	«Кім жылдам?»	«Қолшатыр»	«Танып ал да, атын ата»	«Ажырат» ойыны	«Түрлі түсті

<p>дербес әрекеті (баяу қимылды ойындар, үстел үсті ойындары, бейнелеу әрекеті, кітаптар қарау және тағы басқа әрекеттер)</p>	<p>ойынның Мақсаты: шапшандыққа, жылдамдыққа үйенеді. Шашылып жатқан көкністер мен жемістерді екі себетке жинайды Физкалық дағдыларды дамыту</p>	<p>Мақсаты: балаларды ептілікке, жылдамдыққа баулу, ойынға деген қызығушылықтарын арттыру. Күн деген кезде балалар ойынға шығады, ал балалар жаңбыр жауды деген кезде балалар қолшатырдың астына тығылады Танымдық дағдылар</p>	<p>Мақсаты: Жапырақтардың түр- түсін, пішінін, атын атауға жаттықтыру; сөздік қорын молайту; ойлау қабілетін дамыту. Сөздік қорды дамыту</p>	<p>Мақсаты: киімдерді ажырата білуді үйренеді. Күзгі киімді көк, жазғы киімді сары сөмкеге салу керек. Танымдық дағдыларды дамыту</p>	<p>жапырақтарды тізу» Мақсаты: Түстеріне қарай кезектестіріп тізуге үйрету Танымдық дағдыларды дамыту</p>
<p>Таңертенгі жаттығу</p>	<p>Таңғы жаттығу кешені №1 Жалпы шынықтыру жаттығулары 1. Қолды созу және айналдыру: Қолдарын екі жаққа жайып, алға және артқа айналдырады. (Әр бағытта 10 рет) 2. Иықтарды айналдыру: Иықтарын көтеріп, артқа және алға айналдырады. (Әр бағытта 5 рет) 3. "Желмен шайқалған ағаш" жаттығуы: Балалар қолдарын жоғары созып, оңға және солға баяу еңкейеді. (Әр жаққа 5 рет) "Қарлығаш" позасы: Бір аяғын көтеріп, қолдарын екі жаққа жайып, тепе-теңдікті ұстап тұрады. (Әр аяқпен 3 рет)</p>	<p>Таңғы жаттығу кешені №2 «Аю сияқты жүр» Мақсаты: Аяқ бұлшық еттерін нығайту және қимыл координациясын дамыту. Өткізу тәсілі: Балалар «аю сияқты» төрт аяқтап еңкейіп жүреді. Олардың тізелері жерге тимеуі керек. Бұл қозғалыс балалардың аяқ бұлшық еттерін және тепе-теңдігін жаттықтырады.</p>	<p>Таңғы жаттығу кешені №3 Көңілді секірулер мен еңбектеулер 1. Орнында секірулер: Балалар екі аяқпен секіреді. (10 рет) Аяқ ұшымен жүру: 2. Балалар аяқ ұшымен алға және артқа жүреді. (Әр бағытта 1 минут) Тізені бүгіп жүру: Балалар тізелерін бүгіп, төмен еңкейіп жүреді. (1 минут) Орнында секірулер (бір аяқпен): Балалар кезек- кезек бір аяқпен секіреді. (Әр аяқпен 5 рет)</p>	<p>Таңғы жаттығу кешені №4 Дененің икемділігі мен тепе-теңдігін дамыту "Жапырақ жинау" жаттығуы: Балалар еңкейіп, "жапырақтарды" жинап алып, жоғары көтереді. (10 рет) "Аспанға жету" жаттығуы: Қолдарын жоғары созып, аяқ ұшымен көтеріліп тұрады. (5-6 рет) "Токта-түр!" ойыны: Балалар жүреді, тәрбиеші "Токта!" деген кезде қатып қалады. (2 минут) "Қарлығаш" тепе-теңдігі: Балалар бір аяқпен тұрып, қолдарын екі жаққа жайып, денелерін алға еңкейтеді. (Әр аяқпен 3 рет)</p>	<p>Таңғы жаттығу кешені №5 «Теңізде жүзу» Мақсаты: Қол бұлшық еттерін және жалпы дене координациясын дамыту. Өткізу тәсілі: Балалар еденге жатып, қолдары мен аяқтарын көтеріп, жүзу қимылдарын жасайды. Бұл жаттығу арқаны, иық және аяқ бұлшық еттерін нығайтуға көмектеседі.</p>
<p>Таңғы ас</p>	<p>Кейбір балалардың тамақты асықпай жейтінін, ал кейбір балалардың жылдам</p>	<p>Қолды жуудың маңызын оның денсаулықты сақтау үшін өмірлік қажетті дағды екенін балалармен</p>	<p>Тағамның жағымды түрі, дәм, иісі, пайдасы туралы әңгімелесу Коммуникативті</p>	<p>Қасық шанышқыны дұрыс пайдалануды үйрету Дұрыс тамақтану дағдысын үйрету</p>	<p>тамақ ішіп болғаннан кейін алғыс айту Коммуникативті дағдыны</p>

	жейтінін ескере отырып, оларды асықтырмай, керісінше тамақты жақсылап шайнауға, ұсынылғанның бәрін тауысып жеуге үйрету Дұрыс тамақтану дағдысын үйрету	талқылау. Жеке бас гигиенасы мәдениетін үйрету	дағдыны қалыптастыру		қалыптастыру
Ұйымдастырылған іс-әрекетке дайындық	Іс-әрекеттерін ұйымдастыруға қажетті заттар мен материалдарды әзірлеу "Қазақстанның табиғатын құрастыру" «Менің Қазақстаным» аясында Мақсаты: Балаларды Қазақстанның табиғатымен таныстырып, елдің әсем көріністерін өз қолдарымен құрастыруға қызығушылықтарын ояту. Ойын барысы: Балаларға таулар, өзендер, далалар және ормандар бейнеленген суреттер беріледі. Олар сол суреттерді құрастырып, Қазақстанның табиғи байлығын жасайды.	Барлық орталықтарды балалар әрекетіне қажетті заттар мен материалдармен толықтыру «Балалар кітапханасы» жобасы «Бір кітап», «Кітап – менің қазынам», «Жас тыңдарман» жобалары аясындаға балалар кітапханасы	Ұйымдастырылған іс-әрекетке дайындық жасау, көрнекіліктерді дайындау, видео түсіндірмелер дайындау «Өнегелі 15 минут» Отбасы туралы өнегелі өсиет айту Мысалы: Балалар отбасы ол үлкен бақыт. Сендердің ата-аналарың, бауырларың бар, олар сендерге әрқашан қолқор болады.	Барлық орталықтарды балалар әрекетіне қажетті заттар мен материалдармен толықтыру Қауіпсіздік іс-шарасы жоспары аясында Бейтаныс Заттардан Аулақ Болу: Ойын алаңында немесе аулада кездескен бөтен заттарды алмау керектігін түсіндіру.	Іс-әрекетке қажетті құралдарды дағдыларға қарай дайындау Қауіпсіздік іс-шарасы жоспары аясында «Отпен Қауіпсіздік» - Мақсаты: Оттың қауіптілігін түсіндіру. - Іс-әрекет: Балалармен бірге отқа қатысты қауіпсіздік ережелерін (оттың жанында ойнамау, шырақпен ойнамау) айтып, ойын арқылы көрсету.
Білім беру ұйымының	Сауат ашу Міндеті: Ойнай	Сөйлеуді дамыту Міндеті: Асханада	Сауат ашу Міндеті: Дыбыстық	Дене шынықтыру. Міндеті: Командалық қимыл	Қазақ тілі Міндеті:

<p>кестесі бойынша ұйымдастырылған іс-әрекет</p>	<p>отырып оқимыз Сөздерді буынға бөлу,буын санын ажырата алуға жаттықтыру.Дидактикалық ойындар арқылы буындардан сөз құрай алу дағдыларын дамыту Мақсаты:буындардан сөз құрауға үйрету «Буынға бөл» дидактикалық жаттығуы Балалар сөздерді буынға бөледі, неше буын бар екенін айтады. Буынға бөлуге болатын сөздер: күй-ші, би-ші, пы-сық, кі-ші, ә-кім, а-қын, ма-ман. «Буынды қос» дидактикалық ойыны – Балалар шеңберге тұрайық. Мен буынды айтып, бір балаға допты лақтырамын, бала допты ұстап алып, буынды қосып, сөзді жалғастырады. Мысалы:(ас+паз, кі+тап, ба+лық, ба+ла). Ойынды өзгертуге болады</p> <p>Дене шынықтыру. Міндеті: Менің үйімБасқа балалармен бірге жаттығуды қалмай жасауға дағдыландыру. Балалар сапқа тұрып пойыз болып спорт залға</p>	<p>Тақпақты зейін қойып тыңдауға оның ішінен таныс сөздерді табуға жаттықтыру, сөздер мен сөйлемдерді түсінуді және қолдануды үйрету. Біздің мектепте асхана, оқу бөлмелері медбике бөлмелері бар. - Ал медбике бөлмесінде кім бар екен? - Медбике апай бізге не береді? - Асханада кімдер бар екен? - Асханада асханашылар бізге не пісіреді? -Дұрыс айтасындар, тамақтар пісіреді. Асханада асханашылар бізге тәтті тағамдар дайындайды. Асхананың іші таза болу керек. Асханада ыдыс аяқтар көп. Қазан, ожау, леген, қасық, пышақтар өте көп. Біздің балабақшамыздың асханасы төменгі қабатта орналасқан. Асханада шырындар, сусындар, салаттар, сиыр еттері, балықтан тағамдар пісіреді. Балалар біз осы асханаға саяхатқа бармай тұрып, біз асхана ыдыстарымен танысып алайқшы. Жарайды ма балалар? Қанекей балалар біз асхана ыдыстарымен таныспай тұрып, асханашыларға ұқсап киініп алайықшы.</p>	<p>талдау Дыбысты талдау жасау арқылы дауысты,дауыссыз дыбыстар туралы алған білімдерін естеріне түсіру «Сөз жина» дидактикалық жаттығуы –Мен сендерге дыбыстар айтамын, сендералақандарыңмен кесе жасап, дыбыстарды қағып алып отырындар. Айтылған дыбыстарды түсіріп немесе орнын ауыстырып алуға болмайды Жинаған дыбыстарыңнан сөз құрап айтасындар. Мысалы: - «а.л.м.а.», – «а.ғ.а.ш.», - «к.ү.н.», - «қ.ұ.с.», - «қ.о.я.н.», - «с.и.ы.р.» , - «а.с.ы.қ.» , - «е.с.і.к.», - «с.а.ғ.а.т.», - «т.а.б.а.қ.», - «ж.е.р.». –Балалар, сендер қандай тағамдарды ұнатасындар? –Балалар, денсаулыққа пайдалы тағамдармен тамақтану қажет. Ал А, В, С, Д, Е – осы адам ағзасына қажетті дәрумендердің атаулары. Біз оларды тағамдардан аламыз. А дәрумені өсу мен көру дәрумені деп атауға болады, себебі ол арқылы сен жақсы өсесің, ал көзің тамаша көреді Сөйлеуді дамыту Міндеті: Асханада Тақпақтызейін қойып тыңдауға оның ішінен</p>	<p>қозғалыстарды орындау біліктілігін қалыптастыр уСалауаттылыққа,к оммуникативтік құзыреттілікке,мәселені шешу,ол үшін сыни ойлау,команда мүддесін өзінен жоғары қоя білуге тәрбиелеу.біліктілігін қалыптастыру . Сапқа тұрғызу. Амандасу Жаттығулар орындау. Бір саптан үш сап құрау; ара қашықтықты сақтау; сап жартылай солға, - бастапқы қалып, сол аяқты қозғау бір қалыпта, басты оңға солға 4 рет қозғалту, қол иығымызда 1-2 алға, 3-4 артқа қозғалту, қолымыз кеудемізде 1-2, 3-4 қозғалту; оң қол жоғары да сол қол төменде, 1- 2, келесі 3-4 рет қозғапту қопымызды аяғымыздың басына тигізу; 1- 2-3 (4 бастапқы қапып); қолымыз жоғарыда 1, 2 қолымыз аяғымыздың ұшына тигізу төмен 3 отыру, 4 бастапқы қалып; Ойын «Күн мен түн» . Ойын мазмұны: Балалар бірі «Күн», екіншісі «Түн» тобы болып екіге бөлінеді. Олардың бір - бірінен бөлек, өз үйлері болады. Тәрбиешінің көрсетуі бойынша екі команда да жаттығулар жасап тұрады. Тәрбиеші «Күн» деп белгі бергенкезде, сол топтың</p>	<p>Мамандықтың бәрі жақсы Мамандықтардың ерекшеліктерін түсіндіріп, байланыстырып сөйлеуге жаңылтпаштар айтуға үйрету. Психологиялық дайындық. Үлкенге де сіз, Кішіге де сіз, Салембердік біз, Саламатсыздарма?! Ендеше біз сабаққа көңілді, сергек қатысайық. Шаттық шеңбері: Достар бірге жүреміз, Бірге ойнаймыз, күлеміз. Бірге балық аулаймыз, Міне, біздер қандаймыз! Орман, көлге, шыңға біз, Саяхатқа шығамыз. Бөлінбейді іргеміз, Әрқашан да біргеміз! Әрқашан тілектес, Досыңа көмектес! -Балалар, қазір бізде қандай сабақ ? Балалар, мына суреттерде кімдердің және нелердің суреттерін көріп отырсындар? -Олар не істейді ? -Яғни, халыққа қызмет етеді. Оларды</p>
---	---	--	---	---	---

	<p>кіреді. -Енді бір-бірімізге жылулығымызды сыйлап, шаттық шеңберін құрайық. Шаттық шеңбері. Қуанамын менде, Қуанасың сенде, Қуанайық достарым, Арайлап атқан күнге! -Алдымен саппен салдаттар құсап жүргізу, Қолды жоғары көтеріп аяқтың ұшымен, қолымыз белімізде өкшемізбен жүреміз. Қолымыз тіземізде жартылай отырып жүреміз, аю болып жүріп, қоян болып секіреміз. «Пайдалы дәрумендер» ойыны Шарты: Балалар шеңбер құрып тұрады, ортада тәрбиеші доппен әр балаға пайдалы дәрумендер және жемейтін заттар туралы айтады. Пайдалы тағамдарды айтқанда допты ұтып алады да , жемейтін заттарды айтқанда допты ұтпайды. Ойын осылай жалғаса береді.</p> <p>Көркем әдебиет Міндеті: Мақтақыз бен мысық Қазақ халық ертегісі Ертегі</p>	<p><i>(алдын ала топтың бір шетіне асхана жабдықтарын дайындап қоямын)</i> Ал балалар мұнда келіндер. Мына тұрған ыдыс-аяқтар, бұлармен тамақ пісіріп, шәй қайнатады. <i>/балаларды асханадағы барлық заттармен жеке-жеке таныстырамын/</i> алаларға ашық оқу қызметінің аяқталғанын, олардың оқу қызметіне жақсы қатысқандары үшін мақтап, мадақтаймын Сауат ашу Міндеті: Дыбыстық талдау Дыбысты талдау жасау арқылы дауысты, дауыссыз дыбыстар туралы алған білімдерін естеріне түсіру «Айтылған дыбысқа сөз ойла» дидактикалық ойыны. Дұрыс жауапқа педагог жұлдызша беріп отырады, ойын соңында жеңімпаз анықталады. 1-тапсырма. Педагог балаларға «д» дыбысы кездесетін сөздерге мысалдар келтіруге тапсырма береді. – Доп, дос, дорба, дән, дақыл, Дарын, дала, домбыра, Думан, дуадақ т.б. 2-тапсырма. Педагог балаларға «м» дыбысы</p>	<p>таныс сөздерді табуға жаттықтыру, сөздер мен сөйлемдерді түсінуді және қолдануды үйрету. Біздің мектепте асхана, оқу бөлмелері медбике бөлмелері бар. - Ал медбике бөлмесінде кім бар екен? - Медбике апай бізге не береді? - Асханада кімдер бар екен? - Асханада асханашылар бізге не пісіреді? - Дұрыс айтасындар, тамақтар пісіреді. Асханада асханашылар бізге тәтті тағамдар дайындайды. Асхананың іші таза болу керек. Асханада ыдыс аяқтар көп. Қазан, ожау, леген, қасық, пышақтар өте көп. Біздің балабақшамыздың асханасы төменгі қабатта орналасқан. Асханада шырындар, сусындар, салаттар, сиыр еттері, балықтан тағамдар пісіреді. Балалар біз осы асханаға саяхатқа бармай тұрып, біз асхана ыдыстарымен танысып алайқшы. Жарайды ма балалар? -Қәнекей балалар біз асхана ыдыстарымен таныспай тұрып, асханашыларға ұқсап киініп алайқшы. <i>(алдын ала топтың бір шетіне асхана</i></p>	<p>балалары үйіне жеткізбей қуып жетулері керек. Қолға түскен балалар қуушылар қатарына қосылады. Сөйтіп, ойын осылайша алма - кезек жүріп отырады. Көп бала ұстаған команда жеңіске жетеді.</p> <p>Көркем әдебиет Міндеті: Әдептілік әліппесі Е.Өтетілеуұлы Өлеңді жаттау арқылы мәнерлеп айтуға дағдыландыру. Сурет бойынша әңгімелеуде теңеуді қолдануға үйрету. Шаттық шеңбері Күннің көзі ашылсын Жерге шуақ шашылсын Құтты қонақ келіпті Төрімізге еніпті Амандасу үлкенге Тәрбиенің басы ғой Ал қәнекей бәріміз «Сәлеметсіз бе»-дейміз біз. «Қош келдіңіздер!» —Балалар кәзір жылдың қай мезгілі? -Күз мезгілінде неше ай бар? -3 айды атап айтып берейікші? -Бір аптада неше күн бар? -Апта күндерін атайық? -Балалар біздер өткен ұйымдастырылған ашық оқу қызметімізде қандай тақырыппен таныстық? - Дурыс айтасындар балалар Лев Толстойдың «Әкесі мен баласы туралы» әңгімесімен таныс болдық.Әкесі мен балалары жақын қарым – қатынаста болу керек. Балалар үлкендердің айтқан ақылын</p>	<p>біз мамандық иелері дейміз. Тағы да қандай мамандық иелерін білесіңдер ? - Сендердің ата-аналарың қандай мамандық иелері екенін білесіңдер ма? Мына суреттерге қарап, мамандық иелерін атап, қандай қызмет атқаратындарын айтып беріндерші ? Сергіту сәті: Қане, кімнің бойы ұзын ? Паравозы ол пойыздың. Қатар-қатар тұрайық, Пойызды біз құрайық. Ал, паравоз баста алға, Бәрімізді басқар да. Пыш – пыш, пыш-пыш, біз кеттік, Жүрісті тым үдеттік. Гу-гу, гу-гу, гуілде, Қалып қойма, бірің де. Пыш – пыш, пыш-пыш, біз кеттік, Жүрісті тым үдеттік. Ал, паравоз тоқтайық, пыш. Жұмбақ шешіп көрейік Бір керуен жүреді екен қатар түйе, Аузынан жалын шығар будақ күйе. -Ал, балалар, пойызды кім айдайды ?</p>
--	---	--	--	--	---

	<p>мазмұнын ойнату арқылы театр мәдениетіне баулу. Байланыстырып сөйлеу дағдысын жетілдіру.</p> <p>Психологиялық дайындық жүргізу. Жылулық шеңберді ұйымдастыру. Балалармен шеңберде тұрып өлең жолдарын қайталап айту. Қайырлы таң! (бастарын төменге қарату) Қайырлы таң! (тәрбиешінің атын айту) Қайырлы таң! (балалардың аттарын атап шығу) Қайырлы таң! Көк Аспан! (қолдарын жоғары көтеру) Қайырлы таң! Барлық жақсылық өзімізге (қолды екі жаққа жазу) Балалар, енді сендердің бір күн бойы көңіл-күйлеріңнің жақсы болуына тілектеспін. Ал, балалар, мен сендерге жұмбақтар жасырайын -Қараңдаршы балалар бізге бүгін қонақтар келіпті, қане амандасайық. Балалар сабақты тақпақпен бастайық: Жұмбақтар</p> <p>1) Тіршіліктің нәрі Тазалықтың әрі (су)</p> <p>2) Екі айнасы бар Екі</p>	<p>кезедесетін сөздерге мысалдар келтіруге тапсырма береді.</p> <p>– Мақта, мысық, моншак, мал, малта, Маржан, магнит, мейіз, мол, мақұл т.б.</p> <p>3-тапсырма. Педагог балаларға «т» дыбысы кезедесетін сөздерге мысалдар келтіруге тапсырма береді.</p> <p>– Тарак, тақия, тазы, тоқым, толық, толқын, темір, табак, тиек, тара, тамақ, тал, тон, тұз т.б. Педагог бір баланы тақтаға «тал» сөзіне дыбыстық талдау жасатады. Қалған балалар орындарында жасайды</p> <p>Математика негіздері Міндеті: Шар.Текше. Цилиндр Шар.Текше.Цилиндрді тануды ,атауды үйрету. Логикалық байланыстар мен заңдылықтарды орнату санау дағдыларын дамыту, санау білігін бекіту, қоршаған ортадан геометриялық пішіндегі заттарды табуға үйрету. Шаттық шеңбері: Аспан түрді түндігін Жерге сәуле жайылды Неткен ашық күн бүгін Қайырлы таң, қайырлы! Балаларға 7,8 көлеміндегі сан құрамының барлық</p>	<p><i>жабдықтарын дайындап қоямын)</i> Ал балалар мұнда келіндер. Мына тұрған ыдыс-аяқтар, бұлармен тамақ пісіріп, шәй қайнатады. <i>/балаларды асханадағы барлық заттармен жеке-жеке таныстырамын/</i> алаларға ашық оқу қызметінің аяқталғанын, олардың оқу қызметіне жақсы қатысқандары үшін мақтап, мадақтаймын Дене шынықтыру. Міндеті :Күшті,батыл және үлкен боламын! Тапсырманы өз бетімен орындауға баулу және шыдамдылық, ептілік, күш секілді дене сапаларын дамыту. Балалар сапқа тұрып пойыз болып спорт залға кіреді. <i>Жүгіру.</i> Жүгіру жаттығуларын орындау. Сап оңға, саптық қадаммен алға бас; жәй жүріс; залды айнала жүгіру 1 айналым); оң иық алға (жылан болып жүру 2 рет); бір саптан екі сап құрау; қол жоғарыда аяқтың ұшымен журу; қол белде өкшемен жүру; қол белде аяқтың ішімен және сыртымен жүру; тіземізді бүгіп қолымызды тигізу. - қолымыз артта аяғымыздың ұшын тигізіп жүгіру, қолымызды созып жартылай отыру, қолымыз</p>	<p>алған жөн. Ендеше балалар біздің бүгінгі ашық оқу қызметіміз әдептілік жайында болмақ. Әдептілік-адамдардың өзара жақсы қарым-қатынасының, жүріс тұрысының ережесі. Әрбір адам- өз отбасында, қоғамда, жұмыс орнында, тағы да басқа кай жерде болмасын өзін әдепті, тәрбиелі ұстай білуі қажет. Әдептілік алдымен сәлемдесуден басталады.</p> <p>Қорытындылау</p> <p>Қазақ тілі Міндеті: Мен және менің достарым Қазақ тіліндегі сөздер мен сөйлемдерді түсініп және күнделікті өмірде қолдана білуге үйрету. Тышқанға көмектесіп, достың қандай болатынын және достық туралы айтып берейік. -Сендердің достарың барма? -Достық дегенді қалай түсінесіңдер? Қос тілдік құрам- дос- друг, ұл- мальчик, қыз-девочка. Үлестірмелі материалдармен жұмыс. Тапсырманы қалай орындау керектігін түсіндіреді, қалай орындалғандарын қадағалайды. Саусаққа арналған жаттығу: Достық Қыздар мен ұлдар Досқой біздің топта. Ұсынса біреу қолын, Ешқашан бас тартпа.</p>	<p>2. Сымға асылып, Жүр асығып. -Троллейбусты кім жүргізеді ?</p> <p>3. Құстан аумады, Көкте зулайды. -Ұшақты кім жүргізеді ?</p> <p>-Көліктің тағы қандай түрлерін білесіңдер ? -Енді мына аспазшы, ұста, тігінші туралы кім өлеңдер біледі екен ?</p> <p>Дидактикалық ойын: «Кімге не керек?» Балалар мұғалім, дәрігер, құрлысшы, спортшыға қажет құралдарды тауып қоюы керек. Балаларды тапқырлыққа үйрету. -Дәптермен жұмыс. Дәптерде берілген мамандық иелеріне қажетті заттарды тауып, сәйкестендіреді. Музыка Міндеті: Елтаңбасы еліміздің Әннің сипатын қабылдау, даусын дұрыс келтіріп орындау, ырғақтық бейнесі мен динамикасын дәл беру. Балаларға туған жеріміз, Отанымыз</p>
--	---	--	---	--	---

	<p>найзасы бар Төрт жылтырмағы бар Бір шыбыртқасы бар (сиыр)</p> <p>3) Ағайынды бәрі Шықса-жасыл Шықса-сары (жапырақ) Сергіту сәті Пеш үстінде мысық отыр Аздап екі көзін қысып отыр Тышқан етін жегісі кеп Тісі оның қышып отыр - Балалар, енді бүгінгі күн ерекше болғалы тұр, кане маған қараңдар. Қандай ертегілерді білесіңдер? (жауап) «Мақта қыз бен мысық» ертегісін Ыбырай Алтынсарин атамыз жазған. Бейнеролик көрсет yhttps://www.youtube.co m/watch? v=RWMpJUhvic8 Бүгін ертегіні оқып, түсініп, көріп, біліп қана қоймай ертегі кейіпкерлерінің рөлінде өзіміз ойнап көрсетеміз.</p> <p>Шығармашылық бейнелеу Міндеті: Құмырадағы гүлдер Елестету бойынша бірнеше бөліктерден заттар жасау жапсыру, құрастыру, суретін салу,</p>	<p>нұсқаларын көрсету.Сандар үйін толтыру. Фигураларды қайталау. Текше,шар,цилиндр ту- ралы түсінік беру. №1 тапсырма:денелерге ұқсас заттарды тауып жапсыру жұмысын орындау. №2тапсырма :өзгерт:пішінін, түсін,көлемін,санын. №3 тапсырма:сурет бойынша есеп құрастыр және шығар. 4+2=7 №4 тапсырма:7,8 цифрларын жазу. Суретті қайта-лап салу. Сергіту сәті: Көтеріліп шаңырақ Керегелер керіліп, Өрімдей боп өріліп, Уықтар боп иіліп, Шаңыраққа киіліп, Бәріміз жүрсек айналып, Киіз үй боп көрінер. Дидактикалық ойын: «Неге ұқсайды?» Шарты:заттар қандай денеге ұқсайтынын айту. Қортындылау - Бүгін сабақта қандай тапсырмалар орындадық? - Сан құрамын қайталау. -Қандай фигураларды білесіңдер? -Денелерді сұрау. -Балалардың жауаптарын бағалау.</p>	<p>белде толығымен отыру, Қимылды ойын: «Бүркіт» Балалар «Бүркітті» таңдайды. Қалған ойыншылар - «қосаяқтар», «тышқандар», «құстар» болады. Тәрбиешінің берілген дабылы бойынша «бүркіт» ұясында отырады, ал қалғандары секіріп, жүгіріп, ұшып жүреді. Дабыл бойынша - бәрі тұрған жерінде қатып қалады, ал «бүркіт» ұшып шығып, қозғалып қалған ойыншыны тауып алады да, ол ойыншы «бүркіт» атанады.</p> <p>Математика негіздері Міндеті: Таңертең.Күндіз. Кеш. Түн. Кеше. Бүгін. Ертең. Уақытты сипаттайтын сөздердің атауларын анықтау,таңертең,күндіз,ке ш,тү н бір тәулікті құрайтыны туралы түсінік беру. «Күн мен түн» дәстүрлі ойыны. Педагог «күн» деген кезде, балалар секіреді, «түн» дегенде, тоқтап қалады. Балалар ережеге сәйкес орындайды\ «кеше», «бүгін», «ертең» сөздерін енгізу</p>	<p>Ойын: «Менің айтуым бойынша». Ойын шарты: Балалар мен бір баланы суреттеп айтамын, сендер сол баланы табуларың қажет (ол кім?) 2 – 3 баланы суреттеп айту. Тәрбиеші: Балалар енді әрі қарай ойынымызды жалғастырамыз. «Айнаға қарашы». Айнаға қарап көңілсіз адамдарды көрсетеміз, енді күліп көңілді, қуанамыз, ойланып отырамыз. Жақсы, енді көңіл күйлеріңді алдарыңдағы шарға бейнелендер. Ол үшін мына суретке қараңдаршы. Тәрбиеші: Мынау қандай адам? Балалар: Көңілді адам. (Көңілсіз адам)</p> <p>Математика негіздері Міндеті: Таңертең.Күндіз. Кеш. Түн. Кеше. Бүгін. Ертең. Уақытты сипаттайтын сөздердің атауларын анықтау,таңертең,күндіз,кеш,т үн бір тәулікті құрайтыны туралы түсінік беру. Шаттық шеңбері. Қол алысып кане біз, Айтарым бар сендерге, Тез тұрыңдар шеңберге Қандай жақсы бір тұру Достарымен бір жүру! Қандай жақсы дос болу! Бүгінгі ұйымдастырылған оқу- қызметіміз</p> <p>математика.Өткен тақырыпты</p>	<p>туралы сұрақтар қою. -Балалар бүгін қандай күн? -Біз қай Республикада тұрамыз? -Біздің елбасымыз кім? -Елордамыз қай қала? -Біздің ұлтымыз қандай? -Қай тілде сөйлейміз? -Біздің елде қандай ұлт өкілдері тұрады? -Рәміздерге нелер жатады? Әңгімелесу: (рәміздер туралы сурет арқылы түсіндіріп көрсету) Балалар мемлекеттік рәміздер халқымыздың рухын,ұлттық салт- санасын, кахармандығы мен даналығын, болашаққа үмітін,арман-тілегін жеткізетін ерекше құнды белгілер. Рәміздерге:Елтаңба,Ту, Әнұран жатады. Осы әсемде ,асқақ елтаңбаның авторлары: Жандарбек Мәлібеков пен Шота Уалиханов. Тұғырлы Туымызды сипаттау: Балалар мынау ҚР-ның мемлекеттік туы. Тудың авторы- Шәкен Оңдасынұлы</p>
--	---	--	--	---	---

	<p>мүсіндеу дағдыларын қалыптастыру Балалар, бүгін бізде өте ерекше сабақ. Өйткені бізге қонаққа апайлар келіп отыр. Осы апайларға өздерінді жақсы жақтарынан көрсете білулеріңе тілектеспін.</p> <p>Психологиялық дайындық</p> <p>Гүл өсірсең терлеп, Мұның аты еңбек. Кесте тіксең зерлеп, Мұның аты еңбек. Қиындықтың бәрін Еңбек қана жеңбек.</p> <p>Табиғи материалдарға нелер жатады? Ағаш, жаңғақ, бұтақ, тас, топырақ, қағаз т. б.</p> <p>Жарайсындар, балалар, бүгін біздер табиғи материалдардан «Құмырадағы гүл» композициясын құрастырамыз.</p> <p>Табиғат байлығы алуан түрлі. Табиғи материалдардан тамаша кәдесыйлар жасап үйренуді ары қарай жалғастырамыз. Біз бүгін цитрусты жемістердің қабығы мен жапырақтарынан әртүрлі материалдардан «Құмырадағы гүл» композициясын құрастырамыз.</p>	<p>Музыка</p> <p>Міндеті: Елтаңбасы елімнің Әннің сипатын қабылдау, даусын дұрыс келтіріп орындау, ырғақтық бейнесі мен динамикасын дәл беру.</p> <p>Балаларға туған жеріміз, Отанымыз туралы сұрақтар қою.</p> <p>-Балалар бүгін қандай күн? -Біз қай Республикада тұрамыз? -Біздің елбасымыз кім? -Елордамыз қай қала? -Біздің ұлтымыз қандай? -Қай тілде сөйлейміз? -Біздің елде қандай ұлт өкілдері тұрады? -Рәміздерге нелер жатады?</p> <p>Әңгімелесу: (рәміздер туралы сурет арқылы түсіндіріп көрсету)</p> <p>Балалар мемлекеттік рәміздер халқымыздың рухын, ұлттық салт-санасын, қахармандығы мен даналығын, болашаққа үмітін, арман-тілегін жеткізетін ерекше құнды белгілер.</p> <p>Рәміздерге: Елтаңба, Ту, Әнұран жатады.</p> <p>Осы әсемде, асқақ елтаңбаның авторлары: Жандарбек Мәлібеков пен Шота Уалиханов.</p> <p>Тұғырлы Туымызды сипаттау:</p> <p>Балалар мынау ҚР-ның мемлекеттік туы. Тудың авторы-Шәкен</p>	<p>Балалардан кеше не болғанын еске түсіруді сұрайды. Ал бүгін не істеп жатыр? Ертең не істегілері келеді?</p> <p>3 оқиға бейнеленген суреттер Мысалы, кеше олар ертегі оқыды, бүгін сурет салды, ертең олар гүлдерді суарады. Балалар сөздерді хормен қайталайды: кеше – ол өтіп кеткен. Бүгін – қазір болып жатыр. Ертең – ол болды.</p>	<p>бір қайталап. Оң жақта-справа, сол жақта-слева. Балалар бір жылда неше мезгіл бар? Төрт мезгіл бар Олардың атайықшы?</p> <p>-Көктем, жаз, күз, қыс</p> <p>Балалар мен сендерге бір жұмбақ жасырайын.</p> <p>Шешуін тапсақ мына сиқырлы тақтадан жауабын көреміз.</p> <p>Жұмбақ</p> <p>Біз ұйқыдан тұрамыз Беті қолды жуамыз, Ата-әжемізге ереміз Бақшамызға келеміз. Бұл қай уақыт кім айтады? Таңғы уақыт (жауабы)</p> <p>-Дұрыс айтасындар таңғы уақыт. Таңертең қайда келеміз?</p> <p>-Балабақшаға</p> <p>Таңертең таңғы жаттығу жасаймыз. Таңғы ас ішеміз.</p> <p>Түскі асты қай кезде ішеміз? Күндіз ішеміз</p> <p>-Кешкі асты қай кезде ішеміз? -Түнде істейміз?</p> <p>-Түнде ұйқтаймыз</p> <p>Жұлдыздар мен ай қай кезде шығады?</p> <p>-Түнде шығады</p> <p>Ендеше балалар шаршадықпа бір сергіп алайық.</p> <p>Сергіту сәті.</p> <p>Ал балалар келіндер, Бой жазайық бәріміз Мойнымызды бұрамыз, Қолымызды созамыз. Топ-топ басып аяқпен, Орнымызды табамыз.</p> <p>Балалар қазір мен сендермен</p>	<p>Ниязбеков.</p> <p>Асқақтаған Әнұранды сипаттау: Әнұранның авторы: Шәмші Қалдаяқов, сөзін жазғандар: Жұмекең Назмеденов, Нұрсұлтан Назарбаев.</p> <p>Рәміздер туралы тақпақтар айтқызу</p> <p>Айнымайды аспаннан Біздің тудың бояуы Оны халық қашанда Аспанға іліп қояды</p> <p>2. Елтаңбасы елімнің Неткен әйбат, әдемі Тұнығындай көңілдің Ортада аспан әлемі</p> <p>3. Әнұраны елімнің Шақырады бірлікке Егеменді халқымның Болашағы бірлікте</p> <p>Сергіту сәті.</p> <p>Жоғары қарап күн көріп Төмен қарап жер көрдім Оңға қарай бұрылып Солға қарай бұрылып Егеменді ел көрдім.</p> <p>Қорытындылау</p> <p>Математика негіздері</p> <p>Міндеті: Апта күндері Уақыт туралы ұғымдарды қалыптастыру жұмысын жалғастыру. Сандық және реттік санау дағдыларын жетілдіру</p> <p>Шаттық шеңбер</p>
--	---	---	--	---	---

	<p>Жұмыстың орындалу реті.</p> <ol style="list-style-type: none"> 1. Бір түсті мата дайындап, оған өлшемі 1см кем қатырма қағазды қойып артық бөлігін қайырып желімде. 2. Матаның тең ортасынан бормен тік сызық түсір. Құмыра мен гүлдің орнын белгіле. 3. Апельсиннің қабығын біркелкі болатындай етіп, үзбей кесіп ал. 4. Кесілген қабықты раушан гүлінің түріне келтіріп ора. 5. Гүлді матадағы белгіленген орынға тігіп, ағаш жапырақтарын жапсыр. 6. Түсті қағаздан құмыраның пішінін қиып, белгіленген орынға желімде. (Оқушылардың жасаған жұмыстарынан шағын көрме ұйымдастырылады. <p>Қорытындылау Сонымен балалар біз не жасап үйрендік? Сендерге бүгін сабақ ұнады ма?</p> 	<p>Оңдасынұлы Ниязбеков. Асқақтаған Әнұранды сипаттау: Әнұранның авторы:Шәмші Қалдаяқов,сөзін жазғандар: ЖүмекенНажмеденов,НұрсұлтанНазарбаев.</p> <p>Рәміздер туралы тақпақтар айтқызу Айнымайды аспаннан Біздің тудың бояуы Оны халық қашанда Аспанға іліп қояды 2.Елтаңбасы елімнің Неткен әйбат,әдемі Тұнығындай көңілдің Ортада аспан әлемі 3.Әнұраны елімнің Шақырады бірлікке Егеменді халқымның Болашағы бірлікте</p> <p>Сергіту сәті. Жоғары қарап күн көріп Төмен қарап жер көрдім Оңға қарай бұрылып Солға қарай бұрылып Егеменді ел көрдім.</p> <p>Қорытындылау Қоршаған ортамен таныстыру. Міндеті: Тұрмыстық техника және оның қажеттілігі Тұрмыстық техникалардың түрі және оның қажеттілігін түсіндіру. Балалар сендердің үйлерінде үйге өте қажетті осындай заттар, яғни тұрмыстық бұйымдар бар ма? Ас үйден бастайық. Ас үйде қандай заттар бар?</p>		<p>«Кім жылдам» ойынын ойнаймын.</p>	<p>Күндей жарқырап Айдай арайлап Жұлдыздай жарқырап Судай мөлдір таза көңілмен Бүгінгі ашық оқу қызыметін бастайық. Біз бүгін апта күндерімен танысамыз Қ. Жұмағалиевтің өлеңі «Жеті ұл» Біріншісі - дүйсенбі Екіншісі - сейсенбі Үшіншісі - сәрсенбі Төртіншісі -бейсенбі Бесіншісі - жұма Алтыншысы –сенбі Жетіншісі - жексенбі Сендер жеті күннің бес күні балабақшада боласындар Ғажайып сәт: есік қағылып, тоқ-тоқ Мә-мә. Ешкі кіреді. Сәлеметсіңдерме балалар. Бізге орманда қасқырлар тыныштық бермеді, мен лақтарыма шөп әкелуге кеткенімде қасқыр келіп лақтарымды қорқытқан көрінеді. Лақтарым жан-жаққа бытырап кетті Ешкі қандай жануар? - Ал, қасқыр ше? - үй жануарының мекені қай жер? Жабайы жануар қайда өмір сүреді.</p>
--	--	---	--	---	---

		<p>Балалар дұрыс бұл заттардың бәрі үй тұрмысына қажетті заттар. Бұлар үй жиһаздары және тұрмыстық техникалық қажетті заттар. Бұларды бір-бірінен ажырату үшін балалар барлығымыз экранға назар аударайық. Бұл экраннан тұрмысқа көше техникаларды көрсетіп, олардың қажеттілігі, зияны мен пайдасы жайлы айтып түсіндіру. Балаларға әр бұйымды түсіндіру кезінде балаларға сұрақ қойып, жауап алып отыру.</p> <p>Сергіту сәті: «Шаңсорғыш ойыны». Балалардың біреуі шаңсорғыш қалғандары шаң боп жан жаққа жүгіріп жерге қонады. Шаңсорғыш оларды жинап шығарады. Оның қолы кимге тиеді. Олар жайлап орнынан тұрады. Дәптермен жұмыс.</p>			<p>Ешкіжан саған адамдармен өмір сүру керек. Мына балалармен бірге тапсырманы орындап көр, содан соң балалармен бірге тауып алармыз. Иә балалар көмектесемізбе ?</p> <p>1-тапсырма. Бағдаршамның суреті. Мынау не? Бұл не үшін қажет? Дұрыс айтасындар балалар. Түстерін ажыратайықшы. Қандай пішінге ұқсайды? Дұрыс айтасындар.</p> <p>2-тапсырма. Геометриялық пішіндерден әртүрлі бейнелер құрастыр. / үшбұрыш, төртбұрыш, дөңгелек, ромбик/</p> <p>3-тапсырма Қоянның сүйікті тағамы не? Қонжық нені жақсы көреді ?</p> <p>4-тапсырма Жұмбақ жасыру Қыста ғана болады. Ұстасаң қолың тонады. Сергіту сәті. Дүйсенбіде доп ойнадық далада Сейсенбіде серуен құрдық аулада Сәрсенбіде сурет</p>
--	--	---	--	--	---

					<p>салдық сәндетіп Бейсенбіде би биледік әндетіп Жұма күні жұмбақ шештік Сенбі күні мультік көрдік Жексенбіде үйде болып Осылайша өте шығар 1 апта Қоршаған ортамен таныстыру Міндеті: Арнайы көліктер.Жүк және жолаушы көліктері Көлік түрлері мен таныстыруды жалғастырып олардың қарапайым құрылысы және қажеттілігі жайлы түсіндіру. -Балалар мен кіммін? Дұрыс айтасындар -Мен жол сақшысымын Жол сақшысының ұялы телефонына хат келеді. -Балалар,менің ұялы телефоныма хат келді. -Хатта жұмбақтар жасырылыпты Жұмбақтар Арқаным бар тым ұзын, Ала алмайсың бір үзім. Ақылға салып ойланып, Тапшы мұны пысығым Бұл не? Сөйлеуді ол білмейді Бірақ «тоқта», «жүр» дейді Бұл не? Төрт аяғы дөңгелек</p>
--	--	--	--	--	---



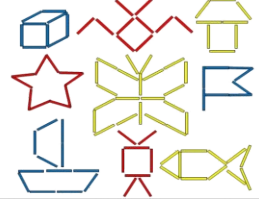
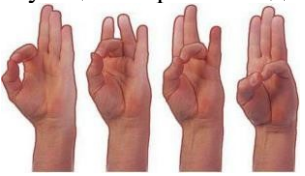
					<p>Адамсыз ол жүрмейді Ол не? Жарайсыңдар,балалар! Бүгінгі біздің оқу іс- әрекетіміз жол белгілері қауіпсіздік ережелері туралы екен. Қазір қаламызда көліктердің түрлері өте көп,сол көліктермен жүргенде немесе көлік жүретін жолмен жүргенде міндетті түрде жол белгілеріне қарап,жол тәртібін сақтауымыз керек. Мынау жол белгілері мұқият тыңдап таныс болайық (жол белгілерімен таныстыру) Осы жол ережелеріне байланысты,көліктерге байланысты кім тақпақ біледі? Жәмила Санап кетсек сіз бен біз, Сан көлікке мінеміз Траллейбус,трамвай, Автобуспен жүреміз Ө.Айдана Көлік, көлік, Көліктерге мінеміз. Көшелермен,көшелерм ен, Күнде тынбай жүреміз. Нұрай Жол жүрудің тәртібін Ережесін білеміз.</p>
--	--	--	--	--	--

					<p>Сақтағанда қатерден, Сау-саламат жүреміз Аглан Көшеде бағдаршам болмаса, Кісі жоқ жөн сілтер өзіне Кідірме абыржып онда аспа, Сенгейсің өзіңе,көзіңе Зарина Көшеде ортаға жеткенше Әуелі көзің сал сол жаққа Балақай ортадан өткен соң Мойның сал сол жақтан оң жаққа Еңлік Мен білемін бәрін деме Отырған жоқсың бөлмеде Машина өтіп кеткесін Жолаушы алға беттесін. Бұл айтылған тақпақтардың барлығын есте сақтауымыз керек -Жаяу жүргіншілерге арналған бағдаршамдар бар олардың екі көзі болады қызыл және жасыл. -Саяхатқа шыққыларың келе ме? -Саяхатқа орманға бару үшін бізге автобус керек. -Автобуска мінудің де өз ережелері бар екен балалар. -Автобуска мінгенде артқы есіктен кіріп,алдыңғы есіктен</p>
--	--	--	--	--	---

					<p>түсу керек. Терезеден қолымыз бен басымызды шығаруға болмайды. Қауіпсіздік ережесін сақтау керек.</p> <p>-Автобуска жайғасайық.</p> <p>-Балалар, алдымызда екі жол тұр біреуі жаяу жүргіншілер жолы бұл жолды жиек жолдар дейді</p> <p>-Біз қай жолмен жүреміз?</p> <p>-Алдымызда не тұр?</p> <p>-Бағдаршамның қай түсі жанғанда жүреміз?</p> <p>-Жүргізуші сіз неге жай жүрдіңіз?</p> <p>Жүргізуші бала: бұл жерде «Абайла» деген белгі тұр. Белгінің ішінде жануардың суреті бар. Мұндай белгіде жай жүру керек.</p> <p>-Енді «Жануарлар» белгісі тұрса біз орманға да жақындап қалдық.</p> <p>-Балалар, қоян мен барысты қараңдар.((((</p>
Серуенге дайындық	өздігінен реттілікпен киіну және шешінуді үйрету Өзіне-өзі қызмет ету дағдысын қалыптастыру	киімдерін шкафтарға салуға, дербестікке дағдыландыру Өзіне-өзі қызмет ету дағдысын қалыптастыру	сөздік қорды балалардың киімдерінің, аяқ киімдерінің атауларымен байытуға Мемлекеттік тілді меңгерту	Балаларды мейірімділікке, бір-біріне көмектесуге баулу олардың сөйлеуін дамыту Мемлекеттік тілді меңгерту	өздігінен реттілікпен киіну және шешінуді үйрету Өзіне-өзі қызмет ету дағдысын қалыптастыру
Серуен	Серуен	Серуен картотекасы №2	Серуен картотекасы.№3	Серуен картотекасы.№4	Серуен

	<p>картотекасы№1 Жапырақтарды бақылау Мақсаты: Балалардың табиғатты тану қабілетін дамыту, жапырақ түрлерін ажырата білуге үйрету. Өткізу тәсілі: Тәрбиеші балаларға ағаш жапырақтарын көрсетіп, олардың түстері мен пішіндерін зерттеуді ұсынады. Әр жапырақтың ерекшеліктерін айтып береді. «Жапырақтардан сурет салу» Мақсаты: Балалардың шығармашылық қабілетін дамыту, жапырақтар мен табиғи материалдардан сурет құрастыру. Ойын ережесі: Балалар түрлі-түсті жапырақтарды жинап, олардан ағаш, гүл, үй, жануарлар сияқты бейнелерді жасайды. (Ұсыныс ойын ,Экологиялық мәдениет дағдысы)</p>	<p>Ауа райын бақылау Мақсаты: Балалардың ауа райы жағдайын түсіну қабілетін дамыту. Өткізу тәсілі: Тәрбиеші балалармен бірге аспанды, бұлттардың қозғалысын, күннің түсін және желді бақылап, ауа райы туралы әңгіме жүргізеді. «Жапырақтарды жинау» Мақсаты: Жинақылық пен ұқыптылыққа үйрету, ұжымдық жұмыс жасауға баулу. Ойын ережесі: Балаларды екі топқа бөліп, жапырақтарды кім көп жинайтынын жарыстыру. (Экологиялық мәдениет дағдысы Қоршаған ортамен таныстыру)</p>	<p>Көбелектер мен қоңыздарды бақылау Мақсаты: Жәндіктердің түр-түрін зерттеп, оларды тану қабілетін дамыту. Өткізу тәсілі: Тәрбиеші көбелек немесе қоңыз тауып, оның түсін, пішінін және қозғалысын зерттеуді ұсынады. «Құлаған жапырақтарға секіру» Мақсаты: Балаларға қозғалыс арқылы күш-қуат беру, секіру дағдыларын дамыту. Ойын ережесі: Жапырақтар жиналған жерге балалар секіріп, олардың ұшуына қуантып, қозғалыс жасайды. (Саяхат ойын, Экологиялық мәдениет дағдысы Қоршаған ортамен таныстыру)</p>	<p>Су бетінің өзгерісін бақылау Мақсаты: Судың қасиеттерін түсіну және оның айналаға әсерін бақылау. Өткізу тәсілі: Судың бетінде пайда болған толқындарды, күн сәулесінің шағылуын немесе жел әсерінен өзгерістерді бақылау. «Күзгі бақтағы жасырынбақ» Мақсаты: Байқағыштық қабілетін дамыту, зейінді шоғырландыру. Ойын ережесі: Балалар бақтағы түрлі табиғи материалдардың артына жасырынып, бір-бірін іздейді. (Экологиялық мәдениет дағдысы Қоршаған ортамен таныстыру)</p>	<p>картотекасы№5 Құмда немесе топырақта бақылау Мақсаты: Құм немесе топырақтың құрылымын және оған әсер ететін факторларды түсіну. Өткізу тәсілі: Балаларға құмды қолдарымен ұстап көріп, оның құрылымын зерттеу ұсынылады. Су қосқанда құмның қалай өзгеретініне назар аударылады. «Күзгі қазына» Мақсаты: Зейін мен ізденімпаздықты арттыру. Ойын ережесі: Жапырақ, жаңғақ, бұтақтар сияқты заттарды алдын ала бақшада жасырып қойып, балалардың оларды іздеуіне мүмкіндік беру. (Әңгіме ойын Экологиялық мәдениет дағдысы Қоршаған ортамен таныстыру)</p>
<p>Серуеннен оралу</p>	<p>өзіне қызмет көрсетуге, өздігінен реттілікпен киіну және шешінуді үйрету, киімдерін шкафтарға салуға, , оларды мейірімділікке,</p>	<p>дербестікке дағдыландыруға, сөздік қорды балалардың киімдерінің, аяқ киімдерінің атауларымен байытуға</p>	<p>өзіне қызмет көрсетуге, өздігінен реттілікпен киіну және шешінуді үйрету, киімдерін шкафтарға салуға, , оларды мейірімділікке, бір-біріне</p>	<p>Кір киімдерді тәрбиешіге ескертіп ауыстыру , қолдарын көпіршітіп жуу Жеке гигиенаны сақтауға баулу Қауіпсіздік ережелері. Жол</p>	<p>өзіне қызмет көрсетуге, өздігінен реттілікпен киіну және шешінуді үйрету, киімдерін шкафтарға салуға, ,</p>

	бір-біріне көмектесуге баулу Өзіне-өзі қызмет ету дағдысын қалыптастыру	Өзіне-өзі қызмет ету дағдысын қалыптастыру	көмектесуге баулу Өзіне-өзі қызмет ету дағдысын қалыптастыру	қауіпсіздігі ережелерін сақтау. Жол белгілерін (жүру бөлігі, жаяу жүргіншілер өткелі, тротуар) білу, бағдаршамның белгілеріне сәйкес жолдан өту	оларды мейірімділікке, бір-біріне көмектесуге баулу Еңбекке баулу
Түскі ас	«Таза қолдар» Балалардың назарын тағамға аудару. Мәдениетті тамақтануға баулу бойынша жеке жұмыс, әдеп ережесі «Тамақ ішкенде сөйлемеймін, құлағыммен тыңдаймын»	« Ас адамның арқауы » Асқа-байлық Денге-саулық тілеу	Нан қиқымын шашпандар, Жерде жатса баспандар. Теріп алып, қастерлеп Торғайларға тастандар.	Нанның қадірін түсіндіру. Тамақтанар алдында қол жуу ережесін үрдісін орындату	«Дұрыс тамақтануға баулу» әңгіме Тамақтанар алдында қолды жуу әдебін көрсету
Күндізгі ұйқы	Балалардың тыныш ұйықтауына жағымды жағдай орнату. Тыныштық сақтау. Жәй музыка қою. Зерттеуіс-әрекеті	балалар ұйықтайтын бөлмені алдын-ала желдету ұйықтар алдында балаларға кітап оқу қарым-қатынас іс-әрекеті	ұйықтар алдында балаларға кітап оқу қарым-қатынас іс-әрекеті	балалар ұйықтайтын бөлмені алдын-ала желдету Бесік жырын айту (Көркем әдебиет, Салт-дәстүр мәдениетін дамыту)	ұйықтар алдында балаларға кітап оқу қарым-қатынас іс-әрекеті
Біртіндеп ұйқыдан ояту сауықтыру шаралары	Балаларды жұмсақ музыкамен немесе табиғи дыбыстармен ояту. «Денсаулық жолдарымен жүргізу»	Бала оянғаннан кейін, төсекте отырып, жеңіл созылу жаттығуларын жасау. «Денсаулық жолдарымен жүргізу»	Балалармен бірге терең тыныс алу және дем шығару жаттығуларын жасау «Денсаулық жолдарымен жүргізу»	жағымды музыкамен біртіндеп ояту; - қолдар мен аяқтарды керу, созу, көтеріп, түсіруге жаттығулар, Көз жаттығуларын жасау	жалпақ табандылықтың алдын алу мақсатында «Денсаулық жолдарымен жүргізу»
Бесін ас	Қолды жуудың маңызын оның денсаулықты сақтау үшін өмірлік қажетті дағды екенін балалармен талқылау. Жеке бас гигиенасы мәдениетін үйрету	Тағамның жағымды түрі, дәм, иісі, пайдасы туралы әңгімелесу Коммуникативті дағдыны қалыптастыру	Қасық шанышқыны дұрыс пайдалануды үйрету Дұрыс тамақтану дағдысын үйрету	тамақ ішіп болғаннан кейін алғыс айту	Тағамның жағымды түрі, дәм, иісі, пайдасы туралы әңгімелесу (Сөйлеуді дамыту, эмоционалды дағдыларды қалыптастыру)
Балалардың дербес әрекеті (баяу қимылды	"Қайсысы артық?" (Заттарды салыстыру) Міндеті: Балаларға	"Киіз үйдің бөлшектерін салыстыр" Мақсаты: Балаларға	"Шаш өру" Мақсаты: Балалардың ұсақ моторикасын дамыта	"Қуыршақтарға киім таңдау" Мақсаты: Балаларға киім	"Киіз басу ойыны" Мақсаты: Балаларға ұлттық өнерді

<p>ойындар, үстел үсті ойындары, бейнелеу әрекеті, кітаптар қарау және тағы басқа әрекеттер)</p>	<p>заттардың көлемін, ұзындығын салыстыруды үйрету және "артық", "кем", "тең" ұғымдарын меңгерту. Ойын барысы: Әр түрлі ұзындықтағы жіптер немесе ленталар ұсынылады. Балалардан жіптерді салыстыруды сұрап, "Қайсысы ұзын?" "Қайсысы қысқа?" деген сұрақтар қойылады. Балалар ұзындықтары артық немесе кем екенін анықтап, өз жауаптарын айтады. Таным дағдысын қалыптастыру</p>	<p>ұлттық құндылықтар ұғымын сіңіру және заттарды салыстыру қабілеттерін дамыту. Ойын барысы: Балаларға киіз үйдің макет бөліктері (мысалы, шаңырақ, кереге, уық) беріледі. Балалар әрбір бөлшектің үлкенін және кішісін таңдап, "қайсысы артық?", "қайсысы тең?" сұрақтарына жауап береді. Бұл арқылы киіз үйдің ұлттық элементтерін де таниды. (Математика негізінде Ұлттық құндылықтарға жақындату)</p>	<p>отырып, ұлттық өнерді таныту. Ойын барысы: Балаларға түрлі-түсті баулар немесе жіптер беріледі. Тәрбиешімен бірге олар шаш өрудің қарапайым тәсілін үйренеді. Өрілген жіптерді немесе бауларды салыстырып, "қайсысы ұзын?", "қайсысы қысқа?" деген сұрақтарға жауап беріп үйренеді. Ойын арқылы балалар жіптерді бір-бірімен байланыстыруға және олардың ұзындығын (Салыстыру мен ұлттық құндылықты дамыту)</p>	<p>үлгілерін, әсіресе ұлттық киімдерді таныту және олардың ерекшеліктерін ажыратуға үйрету. Ойын барысы: Қуыршақтарға арналған әртүрлі киімдер ұсынылады. Әрбір киімнің ұлттық нақыштары мен сәнделу ерекшеліктері туралы түсіндіріледі. "Қайсысы артық?", "Қайсысы үлкен?", "Қайсысы кішкентай?" деген сұрақтар арқылы киімдерді салыстырады. Бұл ойын балаларға заттардың көлемін салыстыра білуге және ұлттық киімдерді тануға көмектеседі. Математика негізі мен ұлттық құндылықты дамыту</p>	<p>таныстыру, және салыстыру қабілетін дамыту. Ойын барысы: Балаларға түрлі түсті киіздерден жасалған кішкентай фигуралар (дөңгелек, төртбұрыш, үшбұрыш) ұсынылады. Оларды көлеміне қарай салыстыру тапсырмалары беріледі. "Қайсысы үлкен?", "Қайсысы кішкентай?" деген сұрақтар қойылады, және әр фигураның түсі мен пішініне мән беріледі. (Ұлттық өнерді тану)</p>
<p>Жеке баламен жұмыс</p>	<p>Серікбай Санжарменжұмыс Шаштараздың қызметімен таныстыру. Мақсаты: шаштараздық қызметі туралы айту. Шаштараздың құралдарымен таныстыру арқылы есте сақтауын дамыту.суретті бояу қолын жаттықтыру. </p>	<p>Серікбай Санжарменжұмыс Үйде қолданылатын техникалық заттармен таныстыру. Мақсаты:техникалық заттарды қалай қолдану керек екенін сұрау арқылы тілін дамыту. қауіпсіздік ережесімен таныстыру. </p>	<p>Серікбай Санжарменжұмыс Сіріңкемен немесе таяқшамен жұмыс жасау Мақсаты: ойлауын, саусақ моторикасын дамыту. </p>	<p>Серікбай Санжарменжұмыс Саусақ жаттығуын жасау Мақсаты: қол бұлшықеттерін дамыту, саусақ моторикасын дамыту. </p>	<p>Серікбай Санжармен жұмыс Тақпақты қайталап айт Мақсаты: дыбыстарды анық айтуға тілін дамыту. Ал балалар келіңдер, Бой жазайық бәріміз. Мойнымызды бұрамыз, Қолымызды созамыз. Топ-топ басып аяқпен, Орнымызды табамыз.</p>
<p>Серуенге дайындық</p>	<p>Өздігінен реттілікпен киіну және шешінуді</p>	<p>киімдерін шкафтарға салуға, дербестікке</p>	<p>сөздік қорды балалардың киімдерінің, аяқ</p>	<p>Балаларды мейірімділікке, бір-біріне көмектесуге баулу</p>	<p>өздігінен реттілікпен киіну және шешінуді</p>

	үйрету Өзіне-өзі қызмет ету дағдысын қалыптастыру	дағдыландыру Өзіне-өзі қызмет ету дағдысын қалыптастыру	киімдерінің атауларымен байытуға Мемлекеттік тілді меңгерту	олардың сөйлеуін дамыту Мемлекеттік тілді меңгерту	үйрету Өзіне-өзі қызмет ету дағдысын қалыптастыру
Серуен	<p>Серуен картотекасы №6</p> <p>"Табиғат Досы" Мақсаты: Балалардың табиғатқа қамқорлық сезімін арттыру, өсімдіктер мен жануарларға құрмет көрсету. Ойын барысы: Балаларға орман немесе бақша туралы қысқаша түсіндіру беріледі, содан кейін әрқайсысына кішкентай рөлдер беріледі (мысалы, ағаш қорғаушысы, құс досы, гүл сақтаушысы). Тәрбиеші балаларға табиғатқа қамқорлық жасаудың маңызды екенін түсіндіреді. Әр бала өзінің рөлін орындай отырып, табиғатқа қамқорлық жасайды. Мысалы, ағаш қорғаушысы жапырақтарды жинаса, құс досы жемді себеді. (Еңбекке баулу , Эко мадениетті дамыту)</p>	<p>Серуен картотекасы№7 "Таза және Лас Орман" Мақсаты: Балаларға қоршаған ортаның тазалығын сақтауды үйрету. Ойын барысы: Ойын алаңына жасанды қоқыстар (қағаз кесектері, пластик бөтелкелер) қойылады. Балаларға орманды тазарту миссиясы беріледі. Олар қоқысты дұрыс орынға (қоқыс жәшігіне) жинайды. Барлық балалар қоқысты жинап болған соң, олар таза орманды бірге тамашалайды.</p> <p>(Еңбекке баулу , Эко мадениетті дамыту)</p>	<p>Серуен картотекасы№8. "Жануарлар Досын Тап" Мақсаты: Балаларды жануарлардың әртүрлілігімен таныстыру және әр жануардың табиғаттағы рөлін түсіндіру. Ойын барысы: Балалар дөңгеленіп отырады, ал тәрбиеші әртүрлі жануарлардың суреттерін көрсетіп, олардың дыбыстарын салады. Әр бала кезек-кезек жануардың дыбысын танып, сол жануарға қатысты бір қамқорлық әрекетін айтады (мысалы, "Құстарға жем береміз", "Аюларды мазаламау керек"). Әр жауаптан кейін балалар бірге жануарларға қамқорлық туралы қысқаша тақпақ немесе ән айтады.</p> <p>(Еңбекке баулу , Эко мадениетті дамыту)</p>	<p>Серуен картотекасы№9. "Гүл Отырғызу" Мақсаты: Балаларға өсімдіктерді күту және табиғаттың маңыздылығын үйрету. Ойын барысы: Тәрбиеші балаларға түрлі-түсті қағаздан жасалған "гүлдерді" береді немесе алдын ала дайындалған құмыраға шынайы гүлдерді отырғызуға рұқсат береді. Балалар гүлдерді отырғызып болған соң, оларды суару және баптау тәсілдерін үйренеді. Әр бала өз гүлін күтуші болып, оның күнделікті жағдайына жауап береді (мысалы, су құю, жарыққа қою).</p> <p>(Еңбекке баулу , Экоадениетті дамыту)</p>	<p>Серуен картотекасы№10 "Жарық пен Су" Мақсаты: Балаларға энергия мен суды үнемдеудің маңыздылығын түсіндіру. Ойын барысы: Ойынға дайындалу үшін бөлмеде бірнеше "лампа" мен "су кранын" көрсету үшін суреттер ілінеді. Балаларға ойын барысында бөлмеде жанған шамдарды және су ағатын крандарды "өшіру" (жапсыру) тапсырмасы беріледі. Тәрбиеші балаларға жарықты немесе суды босқа пайдаланбаудың қажеттілігін түсіндіреді.</p> <p>(Еңбекке баулу , Эко мадениетті дамыту)</p> <p>Суды үнемдеу</p>
Балалардың үйге қайтуы	Бүгінгі күннің қалай өткені туралы, баланың жетістіктері қандай болғаны туралы сөйлесу	Ата –аналармен балалардың тазалықтары жайлы әңгімелесу Балалардың тәрбиешіден сұранып үйге қайтуы.	Ата аналармен балалардың бүгінгі іс-әрекеттері туралы әңгімелесу.	.Ата-аналарға балалардың жеке бас гигиенасына назар аудару керектігін ескерту.Балалардың тәрбиешіден сұранып үйге	Балалардың денсаулығы жайлы әңгімелесу

қайтуы.

Тәрбиеші: Усеинова Р.К

Тәрбиелеу білім беру процесі
Ақтан Төлеубаев мектепалды «Балақай» тобы атындағы ЖОББ мектебінің жанындағы «Қарлығаш» шағын орталығының
2024-2025 оқу жылы
Қараша 2-апта

Күн тәртібі	Дүйсенбі 11.11.2024	Сейсенбі 12.11.2024	Сәрсенбі 13.11.2024	Бейсенбі 14.11.2024	Жұма 15.11.2024
Балаларды қабылдау	Балаларды көтеріңкі көңілді муызкамен қарсы алу. Балалардың үйде немен айналысқанын, бүгінгі көңіл күйін сұрау Медбике тексеруі ҚР әнұранын орындау	Балаларды жақсы көңіл күймен қарсы алу және оларға қолайлы жағдай жасау. Баланы қолын жууға бағыттау. Медбике тексеруі	Баладан қандай көңіл күймен келгенін сұрау. Баланы шкафқа киімін шешуге көмек көрсету Медбике тексеруі	Балалардың терісін, дене қызуын, сыртқы келбетін тексеру. Баланың өзімен қатар балалармен байланыс жасауына көмек көрсету. Медбике тексеруі	Балалардың көңіл – күйлерін қарап анықтау. Медбике тексеруі
Ата-аналармен әңгімелесу, кеңес беру	Ата-аналармен әңгіме: Балалардың тазалығы жөнінде кеңес беру	Ата-аналармен әңгіме: Ата-аналарға балаларын ертеңгілік жаттығуға үлгертіп алып келулерін ескерту.	Ата-аналармен әңгіме: Балалардың жетістік пен дәрежесі үшін емес, сол қалпында сөзсіз қабылдап жақсы көретініңізді сездіріңіз.	Ата-аналармен әңгіме: Ата-аналарға балаларды тамақтарын тауысып жеуге үйретулерін ескерту.	Ата –аналармен әңгіме: «Дұрыс тамақтануға баулу»
Балалардың дербес әрекеті (баяу қимылды ойындар, үстел үсті ойындары, бейнелеу әрекеті, кітаптар қарау және тағы басқа әрекеттер)	Артикуляциялық ойындар "Айнамен сөйлесейік" Балалар айнаға қарап, сөздерді анық айтуды жаттығады. Баланың ерін, тіл, жақ бұлшықеттерін дамытатын жаттығуларды қайталайды: ерінді шығару, жымыту, тілді шығарып, жан-жаққа жылжыту.	Ұлттық ойындар "Қамшы өріп үйренейік" Балаларға қамшы өрудің қарапайым әдісін көрсетеді (қысқа жіптерді қолдануға болады). Бұл ойын қол моторикасын дамытуға көмектеседі, сондай-ақ ұлттық қолөнермен таныстырады.	Тактильді моториканы дамыту ойындары "Соқыр теке" Балалардың біреуіне көзін байлап, түрлі заттарды сипап сезіну арқылы ажыратуды сұрайды. Бұл тактильді сезімін дамытады. Жұмсақ, қатты, тегіс, бұдырлы заттарды таңдау арқылы баланың сезу қабілетін жақсартуға көмектеседі.	Қол моторикасын дамытуға арналған ойындар "Моншақтарды тізу" Әртүрлі көлемдегі моншақтарды жіпке тізу арқылы балалардың қол моторикасы дамиды. Әртүрлі түсті моншақтарды белгілі бір ретпен тізу тапсырмасы беріледі, бұл логикалық ойлауын да дамытады.	Логикалық ойлауды дамытатын ойындар "Құрастырушы-ғалым" Балаларға әртүрлі формадағы блоктар, текшелер беріледі, оларды пайдаланып ғимарат немесе кез келген фигура құрастырады. Осылайша, кеңістіктік ойлау қабілетін дамытады.

<p>Таңертенгі жаттығу</p>	<p>Таңертенгі жаттығу №6 Жүгіру және қимылды ойындар</p> <ol style="list-style-type: none"> Орнында жеңіл жүгіру: Балалар орнында баяу жүгіріп, денелерін жылытады. (1 минут) "Шапшаң қадамдар": Балалар орнында тез-тез қадамдайды. (30 секунд) "Қояндар секіреді": Балалар қос аяқтап секіріп, «қоян» рөлінде болады. (10 рет) "Аюдың жүрісі": Балалар төрт тағандап еңбектейді, «аю» жүрісін көрсетеді. (1 минут) 	<p>Жаттығу кешені: №7 «Қоян сияқты секіру» Мақсаты: Секіру қимылдарын және аяқ бұлшық еттерін дамыту. Өткізу тәсілі: Балалар бірге қосылып секіреді, «қоян сияқты» кіші секірістермен алға жылжиды. Бұл жаттығу аяқтың иілгіштігі мен координациясын жақсартады.</p>	<p>Жаттығу кешені: №8 «Жаңбыр жауып тұр» Мақсаты: Баланың қол, иық және бел бұлшық еттерін икемділігін арттыру. Өткізу тәсілі: Балалар алақандарымен «жаңбыр жауғандай» жеңіл қимылдар жасайды, еденге еңкейіп, алақандарымен еденді жеңіл соғады.</p>	<p>Жаттығу кешені: №9 Поезд» Мақсаты: Баланың аяқ пен қол координациясын дамыту, жалпы қозғалыс белсенділігін арттыру. Өткізу тәсілі: Балалар бір-бірінің белінен ұстап, тізбектеліп, «поезд» сияқты қозғалады. Қозғалысты басқару үшін тәрбиеші әртүрлі бағытта жүріп, пойыздың бағытын өзгертеді. Балаларға бұрылып, қадамдарын реттеуге көмектесед</p>	<p>Жаттығу кешені: №10 «Кішкентай роботтар» Мақсаты: Баланың моторикасын және қозғалыс дәлдігін жақсарту. Өткізу тәсілі: Балалар «кіші робот» ретінде қолдары мен аяқтарын бұрыштармен бүгіп, қатаң қозғалыс жасайды. Әр қозғалыс нақты және баяу болуы тиіс, бұл жаттығу арқылы олар денелерін жақсырақ сезінуді үйренеді.</p>
<p>Таңғы ас</p>	<p>Майлықты дұрыс қолдануды, нанды үгітпей жеу қажет екенін ескертіп отыру Мәдениетті тамақтану дағдысын үйрету</p>	<p>Қолды жуудың маңызын оның денсаулықты сақтау үшін өмірлік қажетті дағды екенін балалармен талқылау. Жеке бас гигиенасы мәдениетін үйрету</p>	<p>Тағамның жағымды түрі, дәм, иісі, пайдасы туралы әңгімелесу Коммуникативті дағдыны қалыптастыру</p>	<p>Қасық ,шанышқыны дұрыс пайдалануды үйрету Дұрыс тамақтану дағдысын үйрету</p>	<p>тамақ ішіп болғаннан кейін алғыс айту Коммуникативті дағдыны қалыптастыру</p>
<p>Ұйымдастырылған іс-әрекетке дайындық</p>	<p>Топта ұйымдастырылған орталықтарда балалардың түрлі әрекеттерін ұйымдастыруға қажетті заттар мен материалдарды әзірлеу Өрт қауіпсіздігі: Отпен Ойнамау:</p>	<p>Барлық орталықтарды балалар әрекетіне қажетті заттар мен материалдармен толықтыру</p>	<p>Ұйымдастырылған іс-әрекетке дайындық жасау, көрнекіліктерді дайындау, видео түсіндірмелер дайындау Көшедегі қауіпсіздік Мақсаты: Көшеде серуендеу кезінде балаларды қауіпсіздік ережелеріне үйрету. Іс-әрекет:Педагог</p>	<p>Барлық орталықтарды балалар әрекетіне қажетті заттар мен материалдармен толықтыру</p>	<p>Іс-әрекетке қажетті құралдарды дағдыларға қарай дайындау</p>

	<p>Сіріңке, оттық сияқты заттарды ұстамауды, олар қауіпті екенін түсіндіру.</p> <p>Өрт Болған Жағдайда Не Істеу Керек: Егер түтін не от көрсе, дереу ересек адамға айту немесе көмек сұрау керектігін үйрету.</p> <p>Өрт Сөндіру Қызметінің Нөмірін Есте Сақтау: "101" нөмірін қай кезде, қалай қолданатынын түсіндіру.</p>		<p>балаларға ересектерсіз көшеге шықпау керектігін түсіндіреді.</p> <p>Көшеде бейтаныс адамдармен сөйлеспеу туралы айту.</p> <p>Балалармен серуен кезінде жолда қалай жүру керектігі туралы мысалдар келтіру және олардың назарын қауіпті жерлерге аудару.</p>		
<p>Білім беру ұйымының кестесі бойынша ұйымдастырылған іс-әрекет</p>	<p>Сауат ашу Міндеті: Дыбыстық талдау Дыбысты талдау жасау арқылы дауысты, дауыссыз дыбыстар туралы алған білімдерін естеріне түсіру</p> <p>«Сөз жина» дидактикалық жаттығуы – Мен сендерге дыбыстар айтамын, сендералақандарыңмен кесе жасап, дыбыстарды қағып алып отырыңдар. Айтылған дыбыстарды түсіріп немесе орнын ауыстырып алуға болмайды Жинаған дыбыстарыңнан сөз құрап айтасындар.</p> <p>Мысалы: - «а.л.м.а.», – «а.ғ.а.ш.», -</p>	<p>Сөйлеуді дамыту Міндеті: Ең тәтті дүние? Дауысты дыбыстар .Қатаң, ұяң, үнді дауыссыз ждыбыстарды жалпылама түсіндіру. Әңгіме мақмұнын толық айту арқылы сөздік қорларын дамыту.</p> <p>Балалар, қазір жылдың қай мезгілі?</p> <p>-Қазір жылдың күз мезгілі</p> <p>-Жарайсың, дұрыс айтасың. Ал, енді кім айтады күз мезгілінде неше ай бар?</p> <p>— Күз мезгілінде үш ай бар. Қыркүйек, қазан, қараша.</p> <p>Осы күз мезгілінде қандай өзгерістер болады?</p> <p>-Күзде күн суыта бастайды. Ағаштардың</p>	<p>Сауат ашу Міндеті: Дыбыстық талдау Балалардың дауыст және дауыссыз дыбыстарды анықтай алу дағдыларын бекіту.</p> <p>Педагог жуан, жіңішке дауысты дыбыстарды араластырып айтады, балалар жуан дауысты дыбысты айтқанда, сары түсті дөңгелекті, жіңішке дауысты дыбыстарды айтқанда, қызғылт сары дөңгелекті көтереді.</p> <p>«Кім көп сөз ойлап айтады?» дидактикалық ойыны</p> <p>–Н дыбысынан басталатын сөздер ойландар, сөздерді шапалақпен буынға бөліндер, қанша буын</p>	<p>Дене шынықтыру. Міндеті: Әкем, анам және мен! Өзінің денсаулығына және отбасы мүшелерінің денсаулығына қарау керектігін түсіндіру.. Ата - аналар мен балалары арасындағы қарым - қатынасты нығайту.</p> <p>Денсаулығын күтуге, бағалауға тәрбиелеу..</p> <p>Көрнекі құралдар: кегли, секіргіш, фитбол добы, карзеңке жемістермен..</p> <p>Сайыс 6 кезеңнен тұрады.</p> <ol style="list-style-type: none"> 1. Таныстыру; 2. Таңертеңгілік жаттығу. 3. Кедергілер арасымен жүгіру 4. Жеміс жинау. 5. Кім епті. 6. Метро. 7. Тасымалда. <p>- Құрметті сайыскерлер!</p>	<p>Қазақ тілі Міндеті: Менің пәтерім Қазақ тіліндегі сөздер мен сөйлемдерді түсініп және күнделікті өмірде қолдана білуге үйрету. Не? нешінші? Сұрақтарына жауап беруге жаттықтыру.</p> <p>Шаттық шеңбері: Достар бірге жүреміз, Бірге ойнаймыз, күлеміз. Бірге балық аулаймыз, Міне, біздер қандаймыз! Орман, көлге, шынға біз, Саяхатқа шығамыз. Бөлінбейді іргеміз, Әрқашан да біргеміз! Әрқашан тілектес, Досына көмектес!</p> <p>- Әдемі үйдің макетін көрсетіп, онда кімдер тұратынын білуге шақырады.</p>

«К.Ү.Н.», - «Қ.Ұ.С.»,
«Қ.О.Я.Н.», -
«С.И.Ы.Р.», - «А.С.Ы.Қ.», -
«Е.С.І.К.», - «С.А.Ғ.А.Т.», -
«Т.А.Б.А.Қ.», - «Ж.Е.Р.».

–Балалар, сендер қандай тағамдарды ұнатасыздар?
–Балалар, денсаулыққа пайдалы тағамдармен тамақтану қажет. Ал А, В, С, Д, Е – осы адам ағзасына қажетті дәрумендердің атаулары. Біз оларды тағамдардан аламыз. А дәрумені өсу мен көру дәрумені деп атауға болады, себебі ол арқылы сен жақсы өлесің, ал көзің тамаша көреді **Дене шынықтыру. Міндеті :Мерген болғым келеді** Қозғалыс кезінде тапқырлық таныта білу шеберліктерін қалыптастыру. Балалар сапқа тұрып пойыз болып спорт залға кіреді.
-Енді бір-бірімізге жылулығымызды сыйлап, шаттық шеңберін құрайық. **Шаттық шеңбері.** Қуанамын менде, Қуанасың сенде, Қуанайық достарым, Арайлап атқан күнге!
-Алдымен саппен

жапырақтары сарғайып жерге түседі.
Айнала сап сары алтындай түске енеді, аспанды сұр бұлт басады, жаңбыр жиі жауады, үстімізге жылы киімдерімізді кие бастаймыз.
Өткен оқу қызметімізде сезім мүшелерімен таныстық. Сезім мүшелері 5 топқа бөлінеді екен. Көру мүшесі – көз
Есту мүшесі — құлақ
Дәм сезу мүшесі – тіл
Иіс сезу мүшесі – мұрын
Сипап сезу мүшесі — тері

Ертегіні тамашалау. Дидактикалық ойын: «Сүйікті асты тап» Оқу қызметіне жақсы белсене қатысқан балаларды жұлдызшалармен мадақтау
Балалар, сендер бүгінгі оқу қызметіне өте жақсы қатыстындар. Сендер өте ақылдысындар.
Біз ақылды баламыз, Айтқан тілді аламыз
Бүгінгі өткен оқу қызметін аяқтап
Сау болыңыз деп, айтамыз
Сауат ашу Міндеті: Дыбыстық талдау Балалардың дауыст және дауыссыз дыбыстарды анықтай алу дағдыларын бекіту.
«Сөзді аяқта» дидактикалық жаттығуы

атасындар.
–Нан, нар, ну, нарын, немене, не, неге, нағыз, Нұрлан, Нұргүл, неке, нақ, неліктен.
–Р дыбысынан басталатын сөз ойлаңдар. Кім көп сөз ойласа, соған бір фишкадан беріліп отырады.
–Радио, рауғаш, рас, рет, резеңке, рең.
Ойын соңында фишкаларды санап, жеңімпазды анықтайды

Дене шынықтыру. Міндеті: Әкем,анам және мен!Өзінің денсаулығына және отбасы мүшелерінің денсаулығына қарау керектігін түсіндіру.. Ата - аналар мен балалары арасындағы қарым - қатынасты нығайту.
Денсаулығын күтуге, бағалауға тәрбиелеу..
Көрнекі құралдар: кегли, секіргіш, фитбол добы, карзеңке жемістермен..
Сайыс 6 кезеңнен тұрады.

1. Таныстыру;
2. Танертеңгілік жаттығу.
3. Кедергілер арасымен жүгіру
4. Жеміс жинау.
5. Кім епті.
6. Метро.
7. Тасымалда.

- Құрметті сайыскерлер!
Сіздерге тек сәттілік тілей отырып сайысымызды бастаймыз!
Сайысты қорытындылау .

Сіздерге тек сәттілік тілей отырып сайысымызды бастаймыз!
Сайысты қорытындылау

Көркем әдебиет Міндеті: Ақымақ қасқыр Қазақ халық ертегісі Ертегі мазмұнын ойнату арқылы театр мәдениетіне баулу.
Жағымды мінез-құлық қалыптастыру **Шаттық шеңбері:**
Бәріміз енді тұрайық
Үлкен шеңбер құрайық
Жақсы-жақсы сөздерді
Қонақтарға сыйлайық
Табиғат біздің анамыз
Табиғатқа баламыз
Иіліп сәлем береміз
Біз әдепті баламыз
Жұмбақ шешу
Балалар, мына сурет арқылы жұмбақ шешейікші.
Ит сияқты пішіні
Ұнатпайды ол кісіні
-Дұрыс ,қасқыр Қасқыр дегеніміз не?
-Ол жыртқыш аң Ол қайда жүреді?
-Ол орманда тіршілік етеді Ол немен қоректенеді?
-Ол етпен қоректенеді
-Өте жақсы, балалалар.
Ертегіні көрсету.
<https://www.youtube.com/watch?v=TnWCuSbuR6E>
Сұрақтарға жауап беру.
1. Ертегі кейіпкерлерін

Әркімнің қандай үйде тұратынын біледі.
Сәлемдеседі. Орындарынан тұрып: Алақай!Алақай!
Қуанады балақай! Біздің үй – үлкен үй.
Біздің терезе, анау тұрған кебеже Біздің кілем, әдемі ғой білем.
Мынау — теледидар
Мынау – үстел, Мынау – орындық
Келіп оған отырдық — деп айтады.
Балалар отбасы тақырыбы бойынша сөздерді айтады.
2-3 бала өз үйлері туралы айтады.
Ұйымдастырушылық – іздеушілік
Үйдің макетін көрсете отырып, жаңа сөздерді меңгертеді.
Келесі сұрақтарға жауап беруді қалыптастырады:
-Балалар, мынау не?
-Үй қандай?
Сергіту сәті. Тамшы туралы немесе күз туралы өлеңді кимыл- қозғалыс арқылы айтуларын өтінеді.
Тілдік жаттығу:
Үй-үй — үлкен үй Ға-ға – биік қабырға Зе-зе – таза терезе Ік-ік-үлкен есік.
«Үйде кім бар (жоқ)?» дидактикалық ойыны.
Шарты: тірек суреттер арқылы 2-3 сөзден тұратын сөйлем құрастыру керек.Мысалы: Үйде атам жоқ. Үйде әкем бар.

салдаттар құсап жүргізу, Қолды жоғары көтеріп аяқтың ұшымен, қолымыз белімізде өкшемізбен жүреміз. Қолымыз тізімізде жартылай отырып жүреміз, аю болып жүріп, қоян болып секіреміз.

«Пайдалы дәрумендер» ойыны

Шарты: Балалар шеңбер құрып тұрады, ортада тәрбиеші доппен әр балаға пайдалы дәрумендер және жемейтін заттар туралы айтады. Пайдалы тағамдарды айтқанда допты ұтып алады да, жемейтін заттарды айтқанда допты ұтпайды. Ойын осылай жалғаса береді.

Көркем әдебиет

Міндеті: Әдептілік әліппесі Е. Өтетілеуұлы Өлеңді жаттау арқылы мәнерлеп айтуға дағдыландыру. Сурет бойынша әңгімелеуде теңеуді қолдануға үйрету.

Суретпен жұмыс



Балалар мен сендерге соңғы буынын айтпай сөздер айтамын, сендер буынды қосып, сөзді айтасындар. Мысалы: кү...шік, көбе...лек, ба...нан, алжап...қыш, жұлдыз...ша, жылқы...шы, шах...мат, ине...лік, жолба...рыс, жас...тық, ағаш...тар, бақта...шы, береке...лі, күлкі...лі, күнба...ғыс, қабыр...ға, қам...шы, қама...жай, ора...мал, сүл...гі, жапа...лақ, отба...сы, жануар...лар, найза...ғай, сөм...ке, сыбыз...ғы, отша...шу, су...рет, жеміс...тер, жалау...ша, құмырс...қа т.б. Сөзді дұрыс айтқан балаларға педагог жұлдызша таратып отырады, ойын соңынан жеңімпаз анықталады

Қоршаған ортамен таныстыру

Міндеті: Арнайы көліктер. Жүк және жолаушы көліктері Көлік түрлері мен таныстыруды жалғастырып олардың қарапайым құрылысы және қажеттілігі жайлы түсіндіру. -Балалар мен кіммін? -Дұрыс айтасындар -Мен жол сақшысымын Жол сақшысының ұялы телефонына хат келеді.

Сөйлеуді дамыту

Міндеті: Ең тәтті дүние?

Дауысты дыбыстар .Қатаң, ұяң, үнді дауыссыз ждыбыстарды жалпылама түсіндіру. Әңгіме мақмұнын толық айту арқылы сөздік қорларын дамыту.

Балалар, қазір жылдың қай мезгілі?

Қазір жылдың күз мезгілі -Жарайсың, дұрыс айтасың. Ал, енді кім айтады күз мезгілінде неше ай бар?

— Күз мезгілінде үш ай бар. Қыркүйек, қазан, қараша.

Осы күз мезгілінде қандай өзгерістер болады?

-Күзде күн суыта бастайды. Ағаштардың жапырақтары сарғайып жерге түседі. Айнала сап сары алтындай түске енеді, аспанды сұр бұлт басады, жаңбыр жиі жауады, үстімізге жылы киімдерімізді кие бастаймыз.

Өткен оқу қызметімізде сезім мүшелерімен таныстық. Сезім мүшелері 5 топқа бөлінеді екен. Көру мүшесі – көз Есту мүшесі — құлақ Дәм сезу мүшесі – тіл Иіс сезу мүшесі – мұрын Сипап сезу мүшесі — тері **Ертегіні тамашалау. Дидактикалық**

атандар.

2. Қасқыр қандай жағдайда болды?

3. Қой қасқырды қалай алдап кетті?

4. Ешкі қалай алдап кетті?

5. Ертегі қалай аяқталды?

-Балалар қой мен ешкі жыртықшы аң ба?

-Жоқ, қой мен ешкі үй жануарлары.

-Дұрыс

Қой мен ешкінің төлін қалай атайды?

-Қозы мен лақ

Д.ойын «Төлін тап»



Дидактикалық ойын: «Үй жануарлары мен жабайы жануарларды ажырат»

Ойын шарты: Тақтаға екі бала шығып үстел үстінен жануарлардың суретін алып, үй жануарларын үйдің, ал жабайы жануарларды орманның астына екі топқа бөліп орналастырады\

Балалар әдемі үйді тамашалап, жаңа сөздерді еске сақтайды. Мысалы: Мынау — үй. Үй – үлкен, биік т.б. Балалар орындарынан тұрып, бой сергіту жаттығуын өлең сөзіне сәйкес көрсетіп айтады. Тамшы тамса тырс-тырс, Айтады гүл: -Дұрыс! Дұрыс! Тамшы тамса тырс-тырс, Айтады қыр: -Ырыс! Ырыс! немесе «Көктем» әні. Жаттығуды жекелей және хормен айтады. Балалар ойынды шартына сәйкес орындайды.

Математика негіздері

Міндеті: Жыл мезгілдері Ай

атауларын жыл мезгілдері бойынша рет-ретімен атауға және табиғат құбылыстары туралы ұғымдарын бекіту.

Балалар бүгін біз жыл мезгілдері жайында әңгімелейтін боламыз. Жыл мезгілдерімен таныстыру . Бір жылда 4 мезгіл бар екен.

Олар: қыс, көктем, жаз, күз. Жыл мезгілдерінің ішінде ең суық мезгіл ол қыс. Қыста күн суық болып, көп қар жауады, жер ақ түске оранады. Өзен

Ойын «Жалғастыр» «Не істеуге болмайды?»

үлкендердің алдынан.
(кесіп өтуге болмайды)
кішкене баланы.....
(жылатуға болмайды)
құстарды.....(атуға болмайды)
қыз баланы
(ренжітуге болмайды)
сабақтан.....(кешігуге болмайды)
сыныпта.....(айғайлауға болмайды)

Әдептілік ережелері:

Әдепті бала қашанда сәлемдеседі. Кезіккен адамдармен амандасады, көмегі және қамқорлығы үшін алғыс айтып, кетіп бара жатқанда қоштасуды ұмытпайды.

Әрқашан сыпайы болу керек. сыпайылық – айналаңдағы адамдарға өзінді жағымды көрсету. – Байқамай біреуді ренжітіп алса, дереу кешірім сұрайды.

Әдепті бала көлікте отырғанда үлкендерге орын береді.

Үлкендерді, ауру адамдарды, соқыр адамдарды көшеден өткізуге көмектеседі.

«Жалғастыр» ойыны: «Не істеуге болмайды?» деген сөзді мұғалім айтады,

-Балалар, менің ұялы телефоныма хат келді.

-Хатта жұмбақтар жасырылыпты

Жұмбақтар Арқаным бар тым ұзын, Ала алмайсың бір үзім. Ақылға салып ойланып, Тапшы мұны пысығым Бұл не? Сөйлеуді ол білмейді Бірақ «тоқта», «жүр» дейді Бұл не?

Төрт аяғы дөңгелек
Адамсыз ол жүрмейді Ол не?

Жарайсыңдар, балалар!
Бүгінгі біздің оқу іс-әрекетіміз жол белгілері қауіпсіздік ережелері туралы екен.

Қазір қаламызда көліктердің түрлері өте көп, сол көліктермен жүргенде немесе көлік жүретін жолмен жүргенде міндетті түрде жол белгілеріне қарап, жол тәртібін сақтауымыз керек.

Мынау жол белгілері мұқият тыңдап таныс болайық
(жол белгілерімен таныстыру) Осы жол ережелеріне байланысты, көліктерге байланысты кім тақпақбіледі? Жәмила

Санап кетсек сіз бен біз,
Сан көлікке мінеміз
Траллейбус, трамвай,

ойын: «Сүйікті асты тап» Оқу қызметіне жақсы белсене қатысқан балаларды жұлдызшалармен мадақтау

Балалар, сендер бүгінгі оқу қызметіне өте жақсы қатыстыңдар. Сендер өте ақылдысыңдар.

Біз ақылды баламыз,
Айтқан тілді аламыз
Бүгінгі өткен оқу қызметін аяқтап
Сау болыңыз деп, айтамыз

Математика негіздері
Міндеті: Апта күндері
Уақыт туралы ұғымдарды қалыптастыру жұмысын жалғастыру. Сандық және реттік санау дағдыларын жетілдіру

Шаттық шеңбер Күндей жарқырап Айдай арайлап Жұлдыздай жарқырап

Судай мөлдір таза көңілмен Бүгінгі ашық оқу қызыметін бастайық.

Біз бүгін апта күндерімен танысамыз

Қ. Жұмағалиевтің өлеңі «Жеті ұл»

Біріншісі - дүйсенбі
Екіншісі - сейсенбі
Үшіншісі - сәрсенбі
Төртіншісі - бейсенбі

Шаттық шеңбер Күндей жарқырап Айдай арайлап Жұлдыздай жарқырап

Судай мөлдір таза көңілмен Бүгінгі ашық оқу қызыметін бастайық.

Біз бүгін апта күндерімен танысамыз

Қ. Жұмағалиевтің өлеңі «Жеті ұл»

Біріншісі - дүйсенбі
Екіншісі - сейсенбі
Үшіншісі - сәрсенбі
Төртіншісі - бейсенбі

Бесіншісі - жұма
Алтыншысы – сенбі
Жетіншісі - жексенбі

Сендер жеті күннің бес күні балабақшада боласыңдар

Математика негіздері
Міндеті: Апта күндері
Уақыт туралы ұғымдарды қалыптастыру жұмысын жалғастыру. Сандық және реттік санау дағдыларын жетілдіру

Шаттық шеңбер Күндей жарқырап Айдай арайлап Жұлдыздай жарқырап

Судай мөлдір таза көңілмен Бүгінгі ашық оқу қызыметін бастайық.

Біз бүгін апта күндерімен танысамыз

Қ. Жұмағалиевтің өлеңі «Жеті ұл»

Біріншісі - дүйсенбі
Екіншісі - сейсенбі
Үшіншісі - сәрсенбі
Төртіншісі - бейсенбі
Бесіншісі - жұма
Алтыншысы – сенбі
Жетіншісі - жексенбі

Сендер жеті күннің бес күні балабақшада боласыңдар

<https://www.youtube.com/watch?v=IvWViebNL7c>

Ғажайып сәт:
есік қағылып, тоқ-тоқ Мә-мә. Ешкі кіреді.
Сәлеметсіңдерме балалар. Бізге орманда қасқырлар тыныштық бермеді, мен лақтарыма шөп әкелуге кеткенімде қасқыр келіп лақтарымды қорқытқан көрінеді. Лақтарым жан-жаққа бытырап кетті Ешкі қандай жануар

- көлдерге мұз қатады. Адамдар жылы, қалың киімдерін киеді. Мысалы: қалпақ, қолғап, қалың күрте, етік. Балалар қармен ойнап, аққала жасайды, шапамен сырғанайды, шаңғы тебеді.

Шыршалар жап - жасыл болып, шырша тойында Аяз ата, ақшақар келеді.



«Қыс мезгілінің бейнесін құрастыру»

Тапсырма шарты: қыс мезгіліне сәйкес қиылған суреттерді жабыстырып, сөйлем құрастыру.

Тапсырма мақсаты: балалардың ойлау қабілетін дамыту, байланыстырып сөйлеуін жақсарту, сөздік қорын молайту.

• **«Қар жинайық» ойыны**
Ойын шарты: шашылған қарды таяқшалармен ыдысқа жинау. Ойын мақсаты: балалардың ойлау қабілетін, ұсақ қол моторикасын дамыту.

Музыка
Міндеті: Жомарт өлкем
Музыкалық шығармаға өзінің қатынасын білдіру, оның мазмұны мен

<p>оқушылар әрі қарай өздері жалғастырады.</p> <ol style="list-style-type: none"> 1. Үлкендердің алдын - 2. Кішкене баланы - 3. Құстарды - 4. Қыз баланы – 5. Сабақтан - 6. Үйге жүгіріп - 7. Үлкен кісіні - 8. Оқу – құралдарын - 9. Сыныпта айғайлауға - 10. Ысқыруға - 11. Құстың ұясын - Не істеу керек? - Үлкендерді сыйлау керек - Ата - аналардың тілін алу керек - Тәртіпті болу керек - Оқу құралдарын күтіп, таза ұстау керек - Сабақты жақсы оқу керек <p>Шығармашылық бейнелеу Міндеті: Бөлме өсімдігі Екіге бүктелген қағаздан симметриялы пішіндегі заттарды қиып жапсыру, құрастыру, суретін салу, мүсіндеу дағдыларын қалыптастыру Шаттық шеңбері: Біз кішкентай баламыз Өсіп –өніп толамыз. Күнге қарай талпынып Көкке қолды созамыз. Әлемдегі барлық адамдарға тек жақсылық тілейміз.</p>	<p>Автобуспен жүреміз Ө.Айдана Көлік, көлік, Көліктерге мінеміз. Көшелермен,көшелермен, Күнде тынбай жүреміз. Нұрай Жол жүрудің тәртібін Ережесін білеміз. Сақтағанда қатерден, Сау- саламат жүреміз. Аглан Көшеде бағдаршам болмаса, Кісі жоқ жөн сілтер өзіңе Кідірме абыржып онда аспа, Сенгейсің өзіңе,көзіңе Зарина Көшеде ортаға жеткенше Әуелі көзің сал сол жаққа Балақай ортадан өткен соң Мойның сал сол жақтан оң жаққа Еңілік Мен білемін бәрін деме Отырған жоқсың бөлмеде Машина өтіп кеткесін Жолаушы алға беттесін. Бұл айтылған тақпақтардың барлығын есте сақтауымыз керек -Жаяу жүргіншілерге арналған бағдаршамдар бар олардың екі көзі болады қызыл және жасыл. -Саяхатқа шыққыларың келе ме? -Саяхатха орманға бару үшін бізге автобус керек. -Автобусқа мінудің де өз ережелері бар екен балалар.</p>	<p>https://www.youtube.com/watch?v=IvWViebNL7c Ғажайып сәт: есік қағылып, тоқ-тоқ Мә- мә. Ешкі кіреді. Сәлеметсіңдерме балалар. Бізге орманда қасқырлар тыныштық бермеді, мен лақтарыма шөп әкелуге кеткенімде қасқыр келіп лақтарымды қорқытқан көрінеді. Лақтарым жан- жаққа бытырап кетті Ешкі қандай жануар? - Ал, қасқыр ше? - үй жануарының мекені қай жер? Жабайы жануар қайда өмір сүреді. Ешкіжан саған адамдармен өмір сүру керек. Мына балалармен бірге тапсырманы орындап көр, содан соң балалармен бірге тауып алармыз. Иә балалар көмектесемізбе ? 1- тапсырма. Бағдаршамның суреті. Мынау не? Бұл не үшін қажет? Дұрыс айтасындар балалар. Түстерін ажыратайықшы. Қандай пішінге ұқсайды? Дұрыс айтасындар. 2-тапсырма. Геометриялық пішіндерден әртүрлі бейнелер құрастыр. /үшбұрыш, төртбұрыш, дөңгелек, ромбик/ 3-тапсырма Қоянның сүйікті тағамы не? Қонжық нені жақсы көреді ? 4-тапсырма Жұмбақ жасыру Қыста ғана болады. Ұстасаң қолың тонады. Сергіту сәті. Дүйсенбіде доп ойнадық далада Сейсенбіде серуен құрдық аулада Сәрсенбіде сурет салдық сәндетіп Бейсенбіде би биледік әндетіп Жұма күні жұмбақ шештік Сенбі күні мульттик</p>	<p>- Ал, қасқыр ше? - үй жануарының мекені қай жер? Жабайы жануар қайда өмір сүреді. Ешкіжан саған адамдармен өмір сүру керек. Мына балалармен бірге тапсырманы орындап көр, содан соң балалармен бірге тауып алармыз. Иә балалар көмектесемізбе ? 1-тапсырма. Бағдаршамның суреті. Мынау не? Бұл не үшін қажет? Дұрыс айтасындар балалар. Түстерін ажыратайықшы. Қандай пішінге ұқсайды? Дұрыс айтасындар. 2-тапсырма. Геометриялық пішіндерден әртүрлі бейнелер құрастыр. /үшбұрыш, төртбұрыш, дөңгелек, ромбик/ 3-тапсырма Қоянның сүйікті тағамы не? Қонжық нені жақсы көреді ? 4-тапсырма Жұмбақ жасыру Қыста ғана болады. Ұстасаң қолың тонады. Сергіту сәті. Дүйсенбіде доп ойнадық далада Сейсенбіде серуен құрдық аулада Сәрсенбіде сурет салдық сәндетіп Бейсенбіде би биледік әндетіп Жұма күні жұмбақ шештік Сенбі күні мульттик</p>	<p>сипаты туралы пікірін айту. Шаттық шеңбер. - Балалар,бүгін күн ерекше өйткені біздің топқа қонақтар келді.Шаттық шеңберіне тұрайық. Күннің көзі ашылды, Көкке шуақ шашылды. Құтты қонақ келіпті Төрімізге еніпті Амандасу үлкенге Тәрбиенің басы ғой. Ал канекей бәріміз. Сәлем дейік үлкенге. Сәлеметсіздер ме, апайлар! Мәдениет үйі. Балалар мәдениет үйіне келдік.Бұл жерде мерекелер өткізіліп, өнер адамдары өнерлерін көрсетеді.Қойылымдар сахналанады.Өнерге баулиды. 2- аялдама:Дәрігерлік амбулатория. Балалар біздер дәрігерлік амбулаторияға келдік. Ауырып ем іздегенде осында келеміз.Емдем жазу үшін бізге дәрі беріп, укол салады. 3-аялдама: Мектеп. Мектепке келдік балалар. Мектеп білім алатын орын.Мектебіміздің аты Мұқанғазы Сиранов атамыздың атына берілген.Балалар оқып білім алады. -Балалар біз балабақшаға оралайық.</p>
--	--	--	--	--

Сәлеметсіздер ме?
 Балалар мен сендерге жұмбақ жасырамын соны шешуге тырысыңдар, шешсеңдер біздің бүгінгі сабағымыз сол туралы болмақ.
Жұмбақ :Адамдардың бәрі қызығады, Су құймасаң сәні бұзылады. (Гүл)
 -Дұрыс. Жарайсыңдар, ендеше біз бөлме өсімдіктерімен танысамыз.
 — Өсімдіктердің өзі дала және бөлме өсімдігі болып екіге бөлінеді. Біздің бүгінгі сабағымыз бөлме өсімдіктері жайлы болмақ.Өсімдік өмір сәні,табиғат көркі,дәрі-дәрмек. Олар біздің бөлмемізді тек әдемі етіп қоймайды оған көрік беріп, үйдің ауасын тазартады. Бізге қуаныш сыйлайды, көңіліміз көтеріңкі болады екен. Ендеше балалар тақтаға назарымызды аударайық.
Сергіту сәті «Біз гүлдерше өсеміз»
 Жапырағы жайқалған
 Сабақтары салалы
 Желге ырғалып
 шайқалға

-Автобуска мінгенде артқы есіктен кіріп.алдыңғы есіктен түсу керек.Терезеден қолымыз бен басымызды шығаруға болмайды.Қауіпсізді кережесін сақтау керек.
 -Автобуска жайғасайық.
 -Балалар,алдымызда екі жол тұр біреуі жаяу жүргіншілер жолы бұл жолды жиек жолдар дейді
 -Біз қай жолмен жүреміз?
 -Алдымызда не тұр?
 -Бағдаршамның қай түсі жанғанда жүреміз?
 -Жүргізуші сіз неге жай жүрдіңіз?
Жүргізуші бала: бұл жерде «Абайла» деген белгі тұр.
 Белгінің ішінде жануардың суреті бар.Мұндай белгіде жай жүру керек.
 -Ендеше «Жануарлар» белгісі тұрса біз орманға да жақындап қалдық.
 -Балалар, қоян мен барысты қараңдар.
 Әрқашан жол тәртібін сақтап аман есен жүрейік

не? Қонжық нені жақсы көреді ? **4-тапсырма**
 Жұмбақ жасыру Қыста ғана болады.
 Ұстасаң қолың тонады.
Сергіту сәті.
 Дүйсенбіде доп ойнадық
 далада Сейсенбіде серуен құрдық аулада
 Сәрсенбіде сурет салдық сәндетіп
 Бейсенбіде би биледік әндетіп
 Жұма күні жұмбақ шештік
 Сенбі күні мульттик көрдік
 Жексенбіде үйде болып Осылайша өте шығар 1 апта

көрдік Жексенбіде үйде болып Осылайша өте шығар 1 апта **Музыка Міндеті: Гүлдене бер Астана**
 Шығармалардың эмоциялық мазмұнын олардың сипатын көңіл күйін ажырату, әсерлі реңктерін ажырату.
 Балалар бүгінгі оқу іс-әрекетіміз басқа оқу іс – әрекеттеріне қарағанда ерекше. Бүгінгі ұйымдастырылған оқу іс-әрекетіміздің тақырыбы «Гүлдене бер Астана» деп аталады.
 - Балалар сендер саяхатқа шыққанды ұнатасыңдарма? Мен сендерге сұрақ қоямын сендер жауабын айтыңдар.
 - Біздің мемлекетіміз қалай аталады?
 - Елордамыз қай қала?
 Дұрыс айтасыңдар балалар біз бүгін осы Астана қаласына саяхатқа барамыз.
 - Астана қаласына қандай көлікпен барғанды ұнатасыңдар? **Ақ орда** - Елбасшымыз шетелден келген қонақтарды қабылдап, мәжілістер мен ресми жиындар өткізетін орын.
Бәйтерек -Қазақстан мемлекетінің символы.
 Дүние жүзінде теңдесі жоқ,бірегей сәулетті

-Саяхатшы Дараға туған өлкеміздің әдемі жерлерімен таныстырдық. Туған өлкеміз көркейе берсін.
 -Балалар туған өлке,отан туралы тақпақтар білесіңдер ме?
Сергіту сәті: (Бейнетаспа арқылы)
Са
яхатшы Дара: Балалар сендердің туған өлкелеріңмен таныстым.Енді мен саяхатымды жалғастырып Индер ауданының көрікті жерлерін тамашалағым келеді.Қалай барсам болады. Балалар,бүгін күн ерекше өйткені біздің топқа қонақтар келді.Шаттық шеңберіне тұрайық.
 Күннің көзі ашылды, Көкке шуақ шашылды. Құтты қонақ келіпті Төрімізге еніпті Амандасу үлкенге Тәрбиенің басы ғой.
 Ал канекей бәріміз. Сәлем дейік үлкенге.
 Сәлеметсіздер ме, апайлар!
Мәдениет үйі.
 Балалар мәдениет үйіне келдік.Бұл жерде мерекелер өткізіліп, өнер адамдары өнерлерін көрсетеді.Қойылымдар сахналанады.Өнерге

Дидактикалық ойын:
«Гүл құрастыру».
Гүлдің жоқ мүшесін тауып , жапсыру.
«Гүл жинау» ойынын ойнату.
— Қырға шығып тереміз Қызғалдақтың қызылын. Біздер енді көреміз Ойынның да қызығын – деп енді «Гүл жинау» ойынын ойнаймыз.
-Біз қандай бөлме өсімдіктерімен таныстық?
-Бөлме өсімдіктерінің қандай пайдасы бар?
-Гүлдің сырт келбеті қандай?
-Бүгінгі отырғызған гүліміздің аты қандай?

ғимарат.
Мұнда келушілер шыны шарда орналасқан жарық әрі кең көру залына понарамалық лифт арқылы көтеріледі. Биіктігі 97м.
Мынау **Бейбітшілік және келісім** сарайы.
Астана» мешіті.Қазақстан мен Татарстан Елбасылары қол жеткізген келісімге сәйкес бой көтерген Алланың үйі.
Думан ойын - сауық орталығы. Яғни бұл сендер сияқты Астана қаласының тұрғындары мен кішкентай бүлдіршіндеріне арналған орталық. Бұл орталықтың ішінде әртүрлі карусельдер бар. Ең қызығы бұл орталықта әртүрлі балықтары, акуласы бар океанарумға кірсең ертегі әлемінде жүргендей боласың.
- Балалар сендер Астана туралы тақпақ білесіңдерме?
Сергіту сәті:
Біз кішкентай баламыз
Өсіп-өніп толамыз Күнге қарай талпынып
Көкке қолды созамыз Қанат қағып ұшамыз
Орнымызды табамыз
Есік қағылып ішке хат тасушы кіреді.

баулиды. **2-аялдама:Дәрігерлік амбулатория.**
Балалар біздер дәрігерлік амбулаторияға келдік. Ауырып ем іздегенде осында келеміз.Емдем жазу үшін бізге дәрі беріп, укол салады.
3-аялдама: Мектеп.
Мектепке келдік балалар. Мектеп білім алатын орын.Мектебіміздің аты Мұқанғазы Сиранов атамыздың атына берілген.Балалар оқып білім алады.
-Балалар біз балабақшаға оралайық.
-Саяхатшы Дараға туған өлкеміздің әдемі жерлерімен таныстырдық. Туған өлкеміз көркейе берсін.
-Балалар туған өлке,отан туралы тақпақтар білесіңдер ме?
Сергіту сәті: (Бейнетаспа арқылы)
Са
яхатшы Дара: Балалар сендердің туған өлкелеріңмен таныстым.Енді мен саяхатымды жалғастырып Индер ауданының көрікті жерлерін тамашалағым келеді.Қалай барсам болады. Дара индер

көрме өткізіліп жатқанын айтып,соған жақсы бейнеленген сурет керектігін айтады.Жетекші дәл қазір осы тақырып жайында сабақ болғанын айтып,жақасы салған балаларды мадақтап суреттерін көрмеге жібереді.Хат тасушы қоштасып шығып кетеді.
«Туған жерді гүлдендірейік» дидактикалық ойыны
Сұрақтар қоя отырып, тақырыпты қорытындылау

ауданына бару үшін көпірден өтесін.
-Көпір туралы мағлұмат беру. Жасалу жолын түсіндіру.
Балалар индер ауданының әдемі көпірін құрылыс материалдарынан құрастырып көрсетейікші саяхатшы Дараға.
Ұжымдық жұмыс:Құрылыс материалдарынан көпірді құрастырады.
-Жарайсыңдар балалар. Міне саяхатшы Дара индер ауданына барсаң осындай көпірден өтесін.
Саяхатшы Дара:Балалар рахмет сендерге.Сендердің арқаларында елтай ауылымен таныстым.Ауылдарың көркейе берсін. Мен енді саяхатымды жалғастырайын.Көпірден өтіп мен енді Индер ауданының көрікті жерлерін тамашалайын.Сау болыңдар!
Қорытынды.
-Бізге қонаққа кім келді?
- Саяхатқа қай жерлерге бардық?
-Барған саяхатымыз сіздерге ұнады ма?
Балалар біздер Қазақстан Республикасында Атырау облысы Индер ауданы Елтай ауылында тұрамыз.Біздер кең байтақ

					<p>елтай ауылында тұрып жатқанымызды мақтан етеміз. Балалар оқу қызметінің басында жақсы көңіл-күймен бастаған болатынбыз. Қазір көңіл-күйіміз қалай?</p> <p>Смайликтерді көтеріп көңіл-күйімізді білдірейік. Бүгінгі оқу қызметіне жақсы қатынастыңдар. Балаларды мадақтау</p> <p>Музыка</p> <p>Міндеті: Гүлдене бер Нұр- Сұлтан</p> <p>Шығармалардың эмоциялық мазмұнын олардың сипатын көңіл күйін ажырату, әсерлі реңктерін ажырату. Балалар бүгінгі оқу іс-әрекетіміз басқа оқу іс – әрекеттеріне қарағанда ерекше. Бүгінгі ұйымдастырылған оқу іс-әрекетіміздің тақырыбы «Гүлдене бер НҰР сұлтан» деп аталады.</p> <p>- Балалар сендер саяхатқа шыққанды ұнатасыңдарма? Мен сендерге сұрақ қоямын сендер жауабын айтыңдар.</p> <p>- Біздің мемлекетіміз қалай аталады?</p> <p>- Елордамыз қай қала? Дұрыс айтасыңдар балалар біз бүгін осы Астана қаласына саяхатқа барамыз.</p> <p>- Астана қаласына қандай</p>
--	--	--	--	--	--

					<p>көлікпен барғанды ұнатасындар? Ақ орда - Елбасшымыз шетелден келген қонақтарды қабылдап, мәжілістер мен ресми жиындар өткізетін орын.</p> <p>Бәйтерек -Қазақстан мемлекетінің символы. Дүние жүзінде теңдесі жоқ,бірегей сәулетті ғимарат.</p> <p>Мұнда келушілер шыны шарда орналасқан жарық әрі кең көру залына понарамалық лифт арқылы көтеріледі. Биіктігі 97м.</p> <p>Мынау Бейбітшілік және келісім сарайы.</p> <p>«НұрАстана» мешіті.Қазақстан мен Татарстан Елбасылары қол жеткізген келісімге сәйкес бой көтерген Алланың үйі.</p> <p>Думан ойын - сауық орталығы. Яғни бұл сендер сияқты Астана қаласының тұрғындары мен кішкентай бүлдіршіндеріне арналған орталық. Бұл орталықтың ішінде әртүрлі карусельдер бар. Ең қызығы бұл орталықта әртүрлі балықтары, ақуласы бар океанарумға кірсең ертегі әлемінде жүргендей боласың.</p> <p>- Балалар сендер Астана туралы тақпақ білесіңдерме?</p> <p>Сергіту сәті:</p>
--	--	--	--	--	---

Біз кішкентай баламыз
Өсіп-өніп толамыз
Күнге қарай талпынып
Көкке қолды созамыз
Қанат қағып ұшамыз
Орнымызды табамыз

Есік қағылып ішке хат тасушы кіреді.

Елбасы күнін орай көрме өткізіліп жатқанын айтып, соған жақсы бейнеленген сурет керектігін айтады. Жетекші дәл қазір осы тақырып жайында сабақ болғанын айтып, жақсы салған балаларды мадақтап суреттерін көрмеге жібереді. Хат тасушы қоштасып шығып кетеді.

«Туған жерді гүлдендірейік» дидактикалық ойыны
Сұрақтар қоя отырып, тақырыпты қорытындылау.

Қоршаған ортамен таныстыру Міндеті:
Жаяу жүргіншілер ережесі Көлік түрлері мен таныстыруды жалғастырып олардың қарапайым құрылысы және қажеттілігі жайлы түсіндіру.

Бейнематериалды көрсету.
<https://www.youtube.com/watch?v=SbXKx1Lrw9g>

Балалар, бүгін бізде

ерекше күн, бізге қонақтар келіп отыр. Қане, біздің қандай ақылды бала екенімізді көрсетейік.

— Бүгінгі ұйымдастырылған оқу іс-әрекетіміздің тақырыбы «Жаяу жүргіншілер ережесі!» Сондықтан қазір жолда жүру ережелерін үйренеміз!

МАИ қызметкері:

— Сәлеметсіңдер ме, балалар?! Жолға қарап тұрсам, велосипед тепкен Сайқымазақты көрдім. Ол жолдан дұрыс өтпей, барлық ережелерді бұзды. Оны көлік қағып кете жаздады.

Сайқымазақты тоқтатып, «Қайда барасың?» — деп сұрасам асығып барамын, мені жіберіңізші» — деп өтініп сұранған соң сендерге алып келдім.

Жұмбақтар:

1. Ала таяқ ұстаған, Жол тәртібін нұсқаған. Өміріңді күзеткен, Ысқырықпен түзеткен.
 2. Көше бойлап аяндайды, Адам тасып аялайды.
 3. Сөйлеуді ол білмейді Бірақ тоқта, жүр дейді.
-Бұл не екен балалар?
- Балалар, қалай ойлайсындар, бағдаршам не үшін керек?
- Бағдаршамның неше көзі бар және атаңдар?

					<p>Бағдаршамның көздерінің қызметін айтып беріндерші.</p> <p>— Жарайсыңдар, балалар, бағдаршам туралы біледі екенсіңдер, енді «Бағдаршам» атты ән тыңдайық.</p> <p>Ән «Бағдаршам»</p> <p>-Ал, енді балалар, жол белгілерін үйрену үшін біз қаланы аралауға барамыз.</p> <p>— Сұрақтар қоя отырып, балаларға жол белгілері, жол қиылысы, көлік жолы, жаяу жүргіншілер жолы туралы ақпарат береді. Сонымен қатар жолдан ата-аналарының көмегімен өту керектігін, жаяу адамның көлікті аялдамада күтетінін, көлік ішінде басқаларға кедергі жасамай, тәртіп сақтау керектігін түсіндіру</p>
Серуенге дайындық	өздігінен реттілікпен киіну және шешінуді үйрету Өзіне-өзі қызмет ету дағдысын қалыптастыру	киімдерін шкафтарға салуға, дербестікке дағдыландыру Өзіне-өзі қызмет ету дағдысын қалыптастыру	сөздік қорды балалардың киімдерінің, аяқ киімдерінің атауларымен байытуға Мемлекеттік тілді меңгерту	Балаларды мейірімділікке, бір-біріне көмектесуге баулу олардың сөйлеуін дамыту Мемлекеттік тілді меңгерту	өздігінен реттілікпен киіну және шешінуді үйрету Өзіне-өзі қызмет ету дағдысын қалыптастыру
Серуен	Серуен картотекасы №11 Желдің бағытын бақылау Мақсаты: Желдің бағытын, күші мен оның табиғатқа әсерін түсіну. Өткізу тәсілі: Балаларға жапырақтардың немесе	Серуен картотекасы №12 . Ағаштарды бақылау Мақсаты: Ағаштардың пішінін, түсін және ерекшеліктерін ажыратуға үйрету. Өткізу тәсілі: Ағаштың діңгегін, бұтақтарын және жапырақтарын зерттеу.	Серуен картотекасы №13 Жаңбырдан кейінгі шалшықтарды бақылау Мақсаты: Судың әртүрлі күйде болуы мен жердің сулануы туралы түсінік беру. Өткізу тәсілі: Жаңбырдан кейінгі шалшық суының	Серуен картотекасы №14 Тазалық күні Тақырып: Табиғатты таза ұстау Мақсат: Балаларды қоршаған ортаны таза ұстауға баулу, тазалыққа	Серуен картотекасы №15 Құстарға жем беру Мақсаты: Құстарға күтім жасау мен табиғатты қорғауға тәрбиелеу. Өткізу тәсілі: Құстарға арнап жем салғыш дайындап, олардың жемді қалай жейтінін бақылау.

	<p>шөптің жел әсерінен қалай қозғалып жатқанын көрсету арқылы бақылау. «Күзгі бояулар» Мақсаты: Балалардың күзгі түстерді тануына және көркемдік қабілеттерін дамыту. Ойын ережесі: Балалар түрлі түсті жапырақтарды жинап, оларды қағаз бетіне қойып, жапырақтардың көшірмесін бояу арқылы шығарады.</p> <p>Адамгершілік, экологиялық білім, еңбекке баулу, қамқорлық дағдыларын қалыптастыру</p>	<p>Ағаштың қандай екенін, оның ерекшеліктерін анықтау. «Күзгі жапырақтардан моншақ» Мақсаты: Ұсақ моториканы дамыту және қолөнерге баулу. Ойын ережесі: Жұмсақ жапырақтарды жіпке тізіп, кішкене моншақтар жасайды немесе білезік құрайды.</p> <p>Адамгершілік, экологиялық білім, еңбекке баулу, қамқорлық дағдыларын қалыптастыру Ұсақ моториканы дамыту</p>	<p>қалай өзгертінін, бетіне түсетін жарықтың шағылуын бақылау. «Желкенді қайық» Мақсаты: Желдің күшін және бағытын бақылауға үйрету. Ойын ережесі: Қағаздан кішкентай қайықтар жасап, оларды судың бетіне немесе жерге қойып, желмен қалай қозғалатынын бақылайды.</p> <p>Адамгершілік, экологиялық білім, еңбекке баулу, қамқорлық дағдыларын қалыптастыру</p>	<p>үйрету.</p> <p>Серуен: Жақын маңдағы табиғи аймаққа серуен. Іс-шара: Балалармен бірге серуендеп жүріп, жердегі қоқыстарды жинау. Табиғатты қоқыстан қалай қорғауға болатыны туралы әңгімелесу. Еңбекке баулу: Қоқыс жинау мен сұрыптау жұмыстарын көрсету. Балаларға қоқысты қайда және қалай тастау керектігін үйрету. Адамгершілік, экологиялық білім, еңбекке баулу, қамқорлық дағдыларын қалыптастыру</p>	<p>Күзгі табылған заттар» Мақсаты: Зейін және есте сақтау қабілетін дамыту. Ойын ережесі: Балалар өздері тапқан заттарды (жапырақ, жаңғақ, қабықша) көрсетіп, олардың не екенін айтып, қысқаша сипаттайды.</p> <p>Адамгершілік, экологиялық білім, еңбекке баулу, қамқорлық дағдыларын қалыптастыру</p>
<p>Серуеннен оралу</p>	<p>өзіне қызмет көрсетуге, өздігінен реттілікпен киіну және шешінуді үйрету, киімдерін шкафтарға салуға, , оларды мейірімділікке, бір-біріне көмектесуге баулу Өзіне-өзі қызмет ету дағдысын қалыптастыру</p>	<p>дербестікке дағдыландыруға, сөздік қорды балалардың киімдерінің, аяқ киімдерінің атауларымен байытуға Өзіне-өзі қызмет ету дағдысын қалыптастыру</p>	<p>өзіне қызмет көрсетуге, өздігінен реттілікпен киіну және шешінуді үйрету, киімдерін шкафтарға салуға, , оларды мейірімділікке, бір-біріне көмектесуге баулу Өзіне-өзі қызмет ету дағдысын қалыптастыру</p>	<p>Кір киімдерді тәрбиешіге ескертіп ауыстыру , қолдарын көпіршітіп жуу Жеке гигиенаны сақтауға баулу</p>	<p>өзіне қызмет көрсетуге, өздігінен реттілікпен киіну және шешінуді үйрету, киімдерін шкафтарға салуға, , оларды мейірімділікке, бір-біріне көмектесуге баулу Еңбекке баулу</p>
<p>Түскі ас</p>	<p>Тағамның жағымды түрі, дәм, иісі, пайдасы туралы әңгімелесу Коммуникативті</p>	<p>Тамақты дұрыс ішу. Қасықты дұрыс ұстау, майлықты қолдану , нан қиқымын шашпай,</p>	<p>Қолды жуудың маңызын оның денсаулықты сақтау үшін өмірлік қажетті дағды екенін балалармен</p>	<p>Тағамның жағымды түрі, дәм, иісі, пайдасы туралы әңгімелесу Коммуникативті</p>	<p>Қасық шанышқыны дұрыс пайдалануды үйрету Дұрыс тамақтану дағдысын үйрету</p>

	дағдыны қалыптастыру	сорпамен сусынын төкпей ішуді үйрету. (мәдени-гигиеналық дағдылар, өзіне-өзі қызмет ету, еңбек әрекеті)	талқылау. Жеке бас гигиенасы мәдениетін үйрету	дағдыны қалыптастыру	
Күндізгі ұйқы	Аудио жазба-классикалық бесік жыры	«Табиғат дыбыстары» релаксациялық жаттығу. Мақсаты: қалпына келтіру үшін ұйқы режимін орнату.	гигиеналық процедуралар. Ұйқыны ұйымдастыруға жағдай жасау. «Ұйқы менің қуанышым...» бесік жырын тыңдау	«Ұйықтау уақыты келді ...» балалар рифмасын оқу (көркем әдебиет) «Ұйқы менің қуанышым...» бесік жырын тыңдау	Аудио жазба-классикалық бесік жыры
Біртіндеп ұйқыдан ояту, сауықтыру шаралары	Балаларға сыртқы келбетін бақылауға үйрету, сабынды дұрыс ұстауға дағдыландыру Мәдени –гигиеналық шараларды дамыту	тыныш жағдайдан сергектікке біртіндеп көшіру, баланың ағзасын қимыл белсенділігіне дайындау Дене сымбатын түзу болуын қамтамасыз ету	жағымды музыкамен біртіндеп ояту; - қолдар мен аяқтарды керу, созу, көтеріп, түсіруге жаттығулар, саусақ жаттығуларын орындау; - массаж жолдармен жүргізу	жағымды музыкамен біртіндеп ояту; - қолдар мен аяқтарды керу, созу, көтеріп, түсіруге жаттығулар, Көз жаттығуларын жасау физикалық дағдыларды қалыптастыру	жалпақ табандылықтың алдын алу мақсатында «Денсаулық жолдарымен жүргізу»
Бесін ас	Қолды жуудың маңызын оның денсаулықты сақтау үшін өмірлік қажетті дағды екенін балалармен талқылау. Жеке бас гигиенасы мәдениетін үйрету	Тағамның жағымды түрі, дәм, иісі, пайдасы туралы әңгімелесу уКоммуникативті дағдыны қалыптастыру (Сөйлемді дамыту)	Қасық шанышқыны дұрыс пайдалануды үйрету Дұрыс тамақтану дағдысын үйрету Қоршаған орта	тамақ ішіп болғаннан кейін алғыс айту	Тағамның жағымды түрі, дәм, иісі, пайдасы туралы әңгімелесу (Сөйлемді дамыту, эмоционалды дағдыларды қалыптастыру)
Балалардың дербес әрекеті (баяу қимылды ойындар, үстел үсті ойындары, бейнелеу әрекеті, кітаптар қарау және тағы басқа әрекеттер)	Артикуляциялық ойындар "Сиқырлы әліпби" Балалар дыбыстарды анық айтуға жаттығады, әр дыбысты созып, дауыстап айту арқылы сөйлеу аппаратын жаттықтырады. Әр дыбысқа ұқсас заттар мен жануарлар	Ұлттық ойындар "Сақина салмақ" Ұлттық ойынды жетілдірілген түрде ойнату. Бір баланың қолына сақина салып, топтағы балаларға тез арада табуды тапсырады. Жылдам реакция және сезіну қабілеттерін дамытады.	Артикуляциялық ойындар "Дыбысқа еліктеу" Балалар жануарлардың, табиғат құбылыстарының дыбыстарына еліктейді. Мысалы, мысықтың "мя", иттің "гав", жаңбырдың "тырс-тырс" дыбыстары арқылы артикуляцияларын дамытады.	Ұлттық құндылық "Қазақ оюын жаса" Балаларға түрлі-түсті қағаздар, фломастерлер беріледі. Олар қазақ оюының қарапайым үлгісін жасауды үйренеді. Қолдың ұсақ моторикасын дамытуға, ұлттық өрнектермен танысуға көмектеседі.	Тактильді ойындар "Жұмбақ затты тап" Балалардың көзін байлап, қолына әртүрлі заттарды ұстатады (мысалы, жұмсақ ойыншық, қасық, түйме). Балалар сипап сезу арқылы заттарды ажыратады.

	дыбыстарын еске түсіріп ойнайды (мысалы, "м" – "мама").				
Баламен жек жұмыс	Сапи Ұлан мен жұмыс Апта күндеріне арналған тапсырма Мақсаты: апта күндерімен таныстыру. Қайталап айтқызқ арқылы тілін дамыту. Біріншісі - дүйсенбі Екіншісі - сейсенбі Үшіншісі - сәрсенбі Төртіншісі -бейсенбі Бесіншісі - жұма Алтыншысы –сенбі Жетіншісі - жексенбі	Сапи Ұлпн мен жұмыс Зиянды және пайдалы тағам түрлерімен таныстыру. Мақсаты: пайдалы тағам түрлерімен таныстыру тапсырманы орындау арқылы тілін, ойын, қиялық дамыту. 	Сапи Ұлан мен жұмыс Астана қаласының видеосын көрсету. Мақсаты: қала туралы ойын білу, сұрақ қою арқылы тілін дамыту. https://www.youtube.com/watch?v=UHBew97Y_mk	Сапи Ұлан мен жұмыс Мақата қыз бен мысық ертегісі Мақсаты. Ертегі кейіпкерлерінің аттарын атау, көру арқылы есте сақтауын дамыту. https://www.youtube.com/watch?v=RWMpJUhvic8	Сапи Ұлан мен жұмыс Д.О: Жыл мезгілдері Мақсаты: жыл мезгілдері туралы айту. Ойын арқылы жыл мезгілдері туралы ойын дамыту. 
Серуенге дайындық	өздігінен реттілікпен киіну және шешінуді үйрету Өзіне-өзі қызмет ету дағдысын қалыптастыру	киімдерін шкафтарға салуға, дербестікке дағдыландыру Өзіне-өзі қызмет ету дағдысын қалыптастыру	сөздік қорды балалардың киімдерінің, аяқ киімдерінің атауларымен байытуға Мемлекеттік тілді меңгерту	Балаларды мейірімділікке, бір-біріне көмектесуге баулу олардың сөйлеуін дамыту Мемлекеттік тілді меңгерту	өздігінен реттілікпен киіну және шешінуді үйрету Өзіне-өзі қызмет ету дағдысын қалыптастыру
Серуен	Серуен картотекасы №16 Табиғатқа қамқорлық - Қоқыс жинау: Серуен барысында балаларға табиғаттағы қоқыстарды жинау тапсырмасын беріңіз. Бұл оларға қоршаған ортаға жауапкершілікпен карауға және табиғатты қорғауға үйретеді. - Өсімдіктерге күтім: Балаларға ағаштардың жапырақтарын, гүлдерін	Серуен картотекасы №17 Табиғатпен танысу Тақырып: Ағаштар мен өсімдіктерді зерттеу Мақсат: Балаларды ағаштар мен өсімдіктердің түрлерімен таныстыру, оларды күтуге үйрету. Серуен: Балалармен жақын маңдағы саябаққа барып, ағаштар мен гүлдерді тамашалау. Іс-шара: Балаларға әртүрлі	Серуен картотекасы №18 Судың маңызы Тақырып: Судың табиғаттағы рөлі Мақсат: Судың маңызын түсіндіру, суды үнемді пайдалану жолдарын үйрету. Серуен: Су қоймасы немесе бұлақ жанында серуен. Іс-шара: Балаларға судың табиғаттағы рөлі мен оның	Серуен картотекасы №19 Тазалық күні Тақырып: Табиғатты таза ұстау Мақсат: Балаларды қоршаған ортаны таза ұстауға баулу, тазалыққа үйрету. Серуен: Жақын маңдағы табиғи аймаққа серуен. Іс-шара: Балалармен бірге серуендеп жүріп, жердегі қоқыстарды жинау. Табиғатты	Серуен картотекасы №20 Гүлдер күні Тақырып: Гүлдердің түрлері және оларды күту Мақсат: Гүлдер туралы білімін кеңейту және оларды күтуге баулу. Серуен: Гүлдер өсетін аймаққа серуен жасау. Іс-шара: Әр гүлдің түрлерін талқылау, олардың хош иістерін сезіну. Гүлдер мен өсімдіктерді өз қолдарымен егіп үйрену.

<p>карау, оларды суару немесе егу бойынша тапсырмалар беру. Бұл өсімдіктердің өмір сүруіне ықпал етеді.</p> <p>2. Еңбек дағдыларын дамыту - Жемістер мен көкөністерді жинау: Егер серуен ауыл немесе бақшада өтсе, балаларды жемістер мен көкөністерді жинауға үйрету. Бұл оларға еңбек арқылы өнім алудың маңыздылығын көрсетеді. - Құстарға жем беру: Балаларға құстарға арналған жем шашу немесе арнайы орындар дайындау. Бұл табиғатқа қамқорлық сезімін дамытуға көмектеседі.</p> <p>3. Табиғатпен танысу - Табиғатқа қатысты тапсырмалар: Балаларға табиғаттағы өзгерістерді бақылау, мысалы, жапырақтардың түсі, ағаштардың формасы туралы жазу немесе сурет салу. - Экологиялық білім беру: Табиғаттың</p>	<p>өсімдіктерді көрсетіп, олардың жапырақтары мен сабақтарын зерттеу. Әр ағаштың атауын айтып, ағаштарды күту туралы түсіндіру.</p> <p>Еңбекке баулу: Балаларға бақшаға қалай қамқор болу керектігін көрсетіп, кішкене күреппен топырақты қопсыту. Адамгершілік, экологиялық білім, еңбекке баулу, қамқорлық дағдыларын қалыптастыру</p>	<p>маңызын түсіндіру, суды қалай үнемдеу керек екенін үйрету.</p> <p>Еңбекке баулу: Су қоймасына немесе бақшадағы өсімдіктерге су тасып, оларды суару. Адамгершілік, экологиялық білім, еңбекке баулу, қамқорлық дағдыларын қалыптастыру</p>	<p>қоқыстан қалай қорғауға болатыны туралы әңгімелесу.</p> <p>Еңбекке баулу: Қоқыс жинау мен сұрыптау жұмыстарын көрсету. Балаларға қоқысты қайда және қалай тастау керектігін үйрету. Адамгершілік, экологиялық білім, еңбекке баулу, қамқорлық дағдыларын қалыптастыру</p>	<p>Еңбекке баулу: Гүлдерді суару және оларға топырақ қопсыту жұмыстарын жасау. Адамгершілік, экологиялық білім, еңбекке баулу, қамқорлық дағдыларын қалыптастыру</p>
--	---	---	---	---

	<p>экосистемасы, өсімдіктер мен жануарлардың өзара байланысы туралы мәліметтер беру. Адамгершілік, экологиялық білім, еңбекке баулу, қамқорлық дағдыларын қалыптастыру</p>				
Балалардың үйге қайтуы	<p>Ата –аналарға кеңес Егер Сіздің балаңыз көпшіл, өз- жақындарыңыз бен бірге бөтен адамдарды жатырқамаса, ойын кезінде өздігімен ойнай білсе, мінезі ашық, өз құрдастарымен мейрімді болса мектепке келген күннен бастап – ақ үйреніп кететіне сеніңіз.</p>	<p>Ата –аналарға кеңес Егер Сіздің балаңыз көпшіл, өзжақындарыңыз бен бірге бөтен адамдарды жатырқамаса, ойын кезінде өздігімен ойнай білсе, мінезі ашық, өз құрдастарымен мейрімді болса мектепке келген күннен бастап – ақ үйреніп кететіне сеніңіз.</p>	<p>Ата –аналарға кеңес - үйдегі жағдайда баланың өзіне - өзі қызмет етудің алғы шарттарына үйрете беріңіз: жуыну, қолын сүрту, шешіну, өз бетімен тамақтану, тамақ ішкенде қасықты пайдалану, горшокқа сұрану. Киімдері міндетті түрде өзіне ыңғайлы болуы шарт: шалбар не болмаса шорты замоксыз, белдеушесіз.</p>	<p>Ата –аналарға кеңес Егер Сіздің балаңыз көпшіл, өз- жақындарыңыз бен бірге бөтен адамдарды жатырқамаса, ойын кезінде өздігімен ойнай білсе, мінезі ашық, өз құрдастарымен мейрімді болса мектепке келген күннен бастап – ақ үйреніп кететіне сеніңіз.</p>	<p>Ата –аналарға кеңес - баламен жағымды эмоционалдық жағдайлар жасау қажет, ол көбіне ата – ана жағынан болуы қажет, мектеп туралы, оның өзіне керектігін түсіндіріп балаңызды сүйіп, аймалап, жиі оған өз мейіріміңізді көрсетіңіз. Балаңыздың көзінше мектеп туралы өзіңізді толғандыратын мәселені айтудан аулақ болыңыз.</p>

Тәрбиелеу білім беру процесі

2024-2025 оқу жылы

Ақтан Төлеубаев мектепалды «Балақай» тобы атындағы ЖОББ мектебінің жанындағы «Қарлығаш» шағын орталығының

Қараша 3-апта

Күн тәртібі	Дүйсенбі 18.11.2024	Сейсенбі 19.11.2024	Сәрсенбі 20.11.2024	Бейсенбі 21.11.2024	Жұма 22.11.2024
--------------------	--------------------------------	--------------------------------	--------------------------------	--------------------------------	----------------------------

<p>Балаларды қабылдау</p>	<p>Салемдесу Балалар мен ата-аналарға жақсы көңіл күй тілеу Медбике тексеруі ҚР әнұранын орындау</p>	<p>Салемдесу Балаларды әсем әуенмен,көтеріңкі көңіл күймен қарсы алу Медбике тексеруі</p>	<p>Салемдесу Көңіл күй смайликтерімен қарсы алу Медбике тексеруі</p>	<p>Салемдесу Көңілді әуенмен қарсы алу Медбике тексеруі</p>	<p>Салемдесу Жақсы көңіл күй тілеу Медбике тексеруі</p>
<p>Ата-аналармен әңгімелесу, кеңес беру</p>	<p>Балалардың көңіл-күйі, денсаулығы жайлы әңгімелесу. Ата-анамен консультация</p>	<p>Үйдегі өзіне-өзі қызмет ету дағдыларының қалай қалыптасып жатқанын сұрау Ата-анамен консультация</p>	<p>«Менің балабақшам, менің мақтанышым» тақырыбында ата-аналарға көрме ұйымдастыру</p>	<p>Балабақшада баланың болуы оның өміріндегі маңыздылығы туралы ата-анаға кеңес беру Ата-анамен консультация</p>	<p>Баланы балабақшаға жақсы көңіл күймен ұйқыдан тұрғызып, аналық мейірім төгіп әкелу туралы кеңес беру Ата-анамен консультация</p>
<p>Балалардың дербес әрекеті (баяу қимылды ойындар, үстел үсті ойындары, бейнелеу әрекеті, кітаптар қарау және тағы басқа әрекеттер)</p>	<p>Моториканы дамытуға арналған ойындар "Кішкентай құрастырғыш" Балаларға магнитті немесе пластик құрастыру құралдарын ұсынып, өз бетімен қарапайым заттар (мысалы, үй, көпір) жасауды тапсырады.</p>	<p>Артикуляциялық жаттығу "Таңғажайып еріндер" Балалар ерінді түрлі қалыпта жылжыта отырып, дыбыстар шығарады. Мысалы, ерінді "о" әрпіне ұқсатып қысады, "и" деп айтады. Бұл ерін бұлшықеттерін күшейтеді және анық сөйлеуге көмектеседі.</p>	<p>Логикалық ойлауды дамытатын ойындар "Жоғалған бөлшекті тап" Кішкене пазлдарды немесе суреттегі бөлшектерді жасырып қояды, балалар сол суреттердегі жетіспейтін бөлшекті тауып, орнына қояды. Логикалық байланыс пен ойлау қабілетін дамытады.</p>	<p>«Құмда ойнау» – Сенсорлық және моторлық дағдыларды дамыту Мақсаты: Баланың сенсорлық қабылдауын, ұсақ моторикасын және шығармашылық ойлау қабілетін дамыту. Ойын барысы: Баланы құм немесе кинетикалық құммен ойнауға шақырыңыз. Ол әртүрлі формалар жасайды, құмнан үйлер, жануарлар, өзге бейнелер жасайды. Бұл ойын баланың ұсақ моторикасын және сенсорлық қабылдауын дамытады.</p>	<p>Жады мен зейінді дамыту ойындары "Қайтала" Бірнеше суретті карточкаларды балаларға көрсетіп, содан кейін оларды жасырады. Балалар еске түсіріп, қай сурет жетіспейтінін табады. Бұл есте сақтау қабілетін арттырады.</p>
<p>Таңертенгі жаттығу</p>	<p>Таңғы жаттығу №11 Секіргішпен жаттығу "Жоғары секір" жаттығуы: Балалар секіргішті ұстап, кезек-кезек секіреді. Мұнда олар өздерін еркін</p>	<p>Таңғы жаттығу №12 Доппен жаттығу. "Допты айналдырып көтер" жаттығуы: Балалар допты қолына ұстап, баяу көтереді, сосын төмен түсіреді. Бұл</p>	<p>Таңғы жаттығу №13 Құмсалғыш немесе орындықпен жаттығу "Жоғары-төмен түс" жаттығуы: Балалар орындықтың үстіне шығып, сосын баяу түседі.</p>	<p>Таңғы жаттығу №14 Жалау немесе лента қолдану "Жалауды жоғары көтер" жаттығуы: Балалар жалауды қолдарына алып, жоғары-</p>	<p>Таңғы жаттығу №15 Обручпен (дөңгелекпен) жаттығу "Обруч ішінде жүру" жаттығуы: Балалар обручтің ішіне тұрып, оның шеңбері бойымен</p>

	сезіну үшін әр секірісте көтеріңкі көңіл күйде болады. (5-6 рет) "Шеңбер жасап секіру" жаттығуы: Балалар секіргіштің ішінде шеңбер жасап, іште секіреді. Бұл айналмалы қимылдарды үйренуге көмектеседі. (2-3 айналым)	жаттығу қол бұлшықеттерін күшейтеді. (5-6 рет) "Допты еденге ұру" жаттығуы: Балалар допты еденге ұрып, қайта қағып алады. Бұл көз-алақан координациясын дамытуға көмектеседі. (6-8 рет)	Бұл аяқ бұлшықеттерін нығайтады. (3-4 рет) "Бір аяқпен тепе-теңдік" жаттығуы: Бір аяқпен тұрып, құмсалғышқа қарай қолын созады. Бұл тепе-теңдікті жақсартады. (Әр аяққа 5-6 секунд)	төмен көтереді. Бұл қол иықтарын күшейтеді. (6-8 рет) "Қолды айналдырып ұстау" жаттығуы: Балалар лентаны ұстап, айналдырады. Бұл қимылдар икемділікті арттырады. (3-4 айналым)	айналып жүреді. Бұл қимыл-қозғалыс үйлесімін дамытады. (2 айналым) "Обручтан секіру" жаттығуы: Балалар обручтің ішіне кіріп, сосын сыртқа секіреді. Бұл аяқ бұлшықеттерін күшейтеді. (5 рет)
Таңғы ас	Майлықты дұрыс қолдануды, нанды үгітпей жеу қажет екенін ескертіп отыру Мәдениетті тамақтану дағдысын үйрету	Қолды жуудың маңызын оның денсаулықты сақтау үшін өмірлік қажетті дағды екенін балалармен талқылау. Жеке бас гигиенасы мәдениетін үйрету	Тағамның жағымды түрі, дәм, иісі, пайдасы туралы әңгімелесу Коммуникативті дағдыны қалыптастыру	Қасық ,шанышқыны дұрыс пайдалануды үйрету Дұрыс тамақтану дағдысын үйрету	тамақ ішіп болғаннан кейін алғыс айту Коммуникативті дағдыны қалыптастыру
Ұйымдастырылған іс-әрекетке дайындық	Топта ұйымдастырылған орталықтарда балалардың түрлі әрекеттерін ұйымдастыруға қажетті заттар мен материалдарды әзірлеу Үнемді пайдалану "Киімді күтіп кию" (Киімді ұқыпты қолдануға үйрету) Мақсаты: Балаларға киімді үнемді пайдалану және оны күтіп киюді үйрету. Құралдар: Балалардың киімдері (күртеше, жейде, бас киім).	Барлық орталықтарды балалар әрекетіне қажетті заттар мен материалдармен толықтыру Қауіпсіздік іс-шарасы жоспары аясында Көшеде Қауіпсіздік» - Мақсаты: Көшеде қауіпсіз жүріс-тұрыс ережелерін үйрету. - Іс-әрекет: Көшеде серуендеу кезінде «жасанды» көшені құрып, балаларға жүріп өту, жолды кесіп өту, жол белгілерін байқау туралы айту.	Ұйымдастырылған іс-әрекетке дайындық жасау, көрнекіліктерді дайындау, видео түсіндірмелер дайындау «Өнегелі 15 минут» Отбасы туралы өнегелі өсиет айту Мысалы: Балалар отбасы ол үлкен бақыт. Сендердің ата-аналарың, бауырларың бар , олар сендерге әрқашан қолқор болады.	Барлық орталықтарды балалар әрекетіне қажетті заттар мен материалдармен толықтыру «Өнегелі 15 минут» "Достық пен көмек" Мақсаты: Балаларға бір-біріне көмектесудің және достықтың маңыздылығын үйрету.	Іс-әрекетке қажетті құралдарды дағдыларға қарай дайындау Табиғатта Қауіпсіздік Ережелері Бейтаныс Өсімдіктерді Үстемеу: Білмейтін өсімдіктер мен гүлдерді ұстамау, жұлу немесе дәмін татып көрмеу керектігін ескерту. Жәндіктермен Абай Болу: Ара, маса сияқты жәндіктерді ұстамау және олардан аулақ болу. Судың Жағасында Қауіпсіздік: Судың қасында ересек адамның қадағалауында болу

	<p>Өткізу барысы: Балаларға киімдерді үнемдеп, таза киіп жүрудің маңыздылығын түсіндіру. Ойын барысында киімдерді дұрыс кию және оны сақтап, ұқыпты болуды үйренеді.</p>				және суға тек рұқсатпен ғана жақындау
<p>Білім беру ұйымының кестесі бойынша ұйымдастырылған іс-әрекет</p>	<p>Сауат ашу Міндеті: Дыбыстық талдау Балалардың дауыст және дауыссыз дыбыстарды анықтай алу дағдыларын бекіту. Педагог жуан, жіңішке дауысты дыбыстарды араластырып айтады, балалар жуан дауысты дыбысты айтқанда, сары түсті дөңгелекті, жіңішке дауысты дыбыстарды айтқанда, қызғылт сары дөңгелекті көтереді. «Кім көп сөз ойлап айтады?» дидактикалық ойыны –Н дыбысынан басталатын сөздер ойлаңдар, сөздерді шапалақпен буынға бөліндер, қанша буын атасындар. –Нан, нар, ну, нарын, немене, не, неге, нағыз, Нұрлан, Нұргүл, неке, нақ, неліктен. –Р дыбысынан басталатын сөз ойлаңдар. Кім көп сөз</p>	<p>Дене шынықтыру. Міндеті:Отбасымызбен бірге жаттығамызОтбасы мүшелерімен бірге салауатты өмір салтына баулу.Балалар сапқа тұрып пойыз болып спорт залға кіреді.(Пойыз әуені естіледі) -Балалар барлығымыз спорт сарайына келдік! Барлығымыз қонақтармен амандасайық. -Енді бір-бірімізге жылулығымызды сыйлап, шаттық шеңберін құрайық. Шаттық шеңбері. Қуанамын менде, Қуанасың сенде, Қуанайық достарым, Арайлап атқан күнге! -Алдымен саппен салдаттар құсап жүргізу, Қолды жоғары көтеріп аяқтың ұшымен,қолымыз белімізде өкшемізбен жүреміз. Қолымыз тіземізде жартылай отырып жүреміз, аю болып жүріп,қоян болып секіреміз. Эстафеталық қимылды</p>	<p>Сауат ашу Міндеті: Дыбыстық талдау Берілген дыбысқа сөз құрай алу дағдыларын бекіту. Кәне, балалар жарты шеңбер жасап тұрайық! - Балалар, осы аптада біз не туралы айтып жатырмыз? - Қысқа тән құбылыстарды айтыңдаршы! -- Қыста күн суық болады. Қар жауады. - Жарайсындар, ендеше бір - бірімізге жылы лебіздер білдіріп, жүрекшені берейік. - Балалар. Сен үлкен ер - азамат болып өсіндер. - Жарайсындар, орнымызға отырайық. Балалар мынау қай әріп? (Ш әрпі) - Ш дыбысын бәріміз бірге айтайықшы! - Ш - ш - ш - Ш дыбысы қандай дыбыс? - Иә, дауыссыз дыбысты қандай текшемен белгілейміз?</p>	<p>Көркем әдебиет Міндеті: Қыс.А.Асылбеков Өлеңді дауыс ырғағымен, логикалық екпінмен жаттауға дағдыландыру. Байланыстырып сөйлеу дағдысын жетілдіру Жұмбақ шешу. Аппақ көше,бар дала Аппақ ой мен қыраттар Ақ шатырлы қар қала, Ақ жамылып тұр бақтар -Қазір жылдың қай мезгілі? (Қыс) -Қыс мезгілі несімен қызықты? -Адамдар қалай киінген? -Қыста біз не істейміз? -Бүгін сонымен қай мезгіл туралы өтеді екенбіз? (Қыс) Ойын: «Қар жинау» Шарты:Балаларға жасанды қарды шашып жіберіп, белгілі бір белгіден соң тез арада жинату.Шапшаңдығы мен ептілігін дамыту. Сергіту сәті: Боран соғар оң жақтан Боран соғар сол жақтан Қар лақтырып ойнасақ,</p>	<p>Қазақ тілі Міндеті: Менің Отаным Шағын мәтін құрастыра білу дағдыларын жетілдіру.Отан туралы тақпақ үйрету Шаттық шеңбері Арайлап таң атты, Алтын сәуле таратты, Жарқырайды күніміз, Жарқырайды даламыз, Біз бақытты баламыз. Қазақтан Республикасының әнұраны орындалады. Балалар, біздің бүгінгі әңгімеміз Отан жайлы болмақ. - «Отан» деген сөзді қалай түсінесіңдер? Әр адамның өз Отаны болады. - Отан ол біздің туған жеріміз, тұратын жеріміз, отбасымыз. - Отан біздің атамекеніміз. - Отан біздің табиғатымыз, айналамызды қоршаған орта. - Біздің Отанымыз, еліміз өте бай, өте әдемі. - Біздің Отанымыз- Қазақстан! Ермек</p>

ойласа, соған бір
фишкадан беріліп
отырады.
–Радио, рауғаш, рас,
рет, резеңке, рең.
Ойын соңында
фишкаларды санап,
жеңімпазды анықтайды

Дене шынықтыру.
Міндеті:Отбасымызбен бірге жаттығамыз

Отбасымүшелерімен бірге салауатты өмір салтына баулу.Балалар сапқа тұрып пойыз болып спорт залға кіреді.(Пойыз әуені естіледі)
-Балалар барлығымыз спорт сарайына келдік!
Барлығымыз қонақтармен амандасайық.
-Енді бір-бірімізге жылулығымызды сыйлап, шаттық шеңберін құрайық.
Шаттық шеңбері.
Қуанамын менде,
Қуанасың сенде,
Қуанайық достарым,
Арайлап атқан күнге!
-Алдымен саппен салдаттар құсап жүргізу,
Қолды жоғары көтеріп аяқтың ұшымен,қолымыз белімізде өкшемізбен

ойын: «Мұнара құрастыр»
Шарты: Балалар екіге бөлінеді. Шашылған дөңгелектерді бір-бірінің үстіне қойып жинастыру қажет. Әр бала бірдөңгелектен салып отыру керек.Қай топ шапшаң жинайды сол жеңіске жетеді. **Сауат ашу**
Міндеті: Дыбыстық талдау Берілген дыбысқа сөз құрай алу дағдыларын бекіту.
Кәне, балалар жарты шеңбер жасап тұрайық!
- Балалар, осы аптада біз не туралы айтып жатырмыз?
- Қысқа тән құбылыстарды айтыңдаршы!
-- Қыста күн суық болады. Қар жауады.
- Жарайсыңдар, ендеше бір - бірімізге жылы лебіздер білдіріп, жүрекшені берейік.
- Балалар. Сен үлкен ер - азамат болып өсіңдер.
- Жарайсыңдар, орнымызға отырайық. Балалар мынау қай әріп? (Ш әрпі)
- Ш дыбысын бәріміз бірге айтайықшы!
- Ш - ш - ш
- Ш дыбысы қандай дыбыс?
- Иә, дауыссыз дыбысты қандай текшемен белгілейміз?
- Ендеше, балалар бүгін Ш дыбысы бар сөздерге

- Ендеше, балалар бүгін Ш дыбысы бар сөздерге дыбыстық талдау жасаймыз.
- балалар, кәзір «Зейінді бол» ойының ойнаймыз.
- Мен, сендерге дауысты және дауыссыз дыбыстарды айтамын, ал сендер, дауысты дыбысты естігенде қызыл текшені, дауыссыз дыбыстыестігенде көк текшені көтересіңдер.
- А, Н, Е, В,, С, О, О, О,
- М, Н, Г, Ш, А, Б, А, У, Ұ, Ү, Ұ
- М, А, Р, О, М, Н, О, Ұ, К
- Жарайсыңдар, балалар!

Дене шынықтыру.
Міндеті : Отбасылық альбомЕңбекқорлыққа және психологиялық көңіл күйлерін көтере білу қабілеттерін дамыту.
Б.к: негізгі тұрыс.
1-қолды екі жаққа созу;
2-Қолдарды жоғары көтеріп, қол шапалақтау;
3-қолды екі жаққа созу;
4-бастапқы қалып.
Б.к: аяқты сәл ашып, қолды белге қою.
1--қолды екі жаққа созу;
2-алға иіліп, қол шапалақтау;
3-түзу тұрып, қолды екі жаққа созу;
4-бастапқы қалып.
Б.к: аяқты иықтың деңгейінде қою, қолды белге қою;
1-қолды екі жаққа созу;

Су өтер қолғаптан А.Асылбековтың «Қыс» өлеңін мәнерлеп оқып беру
Бекіту
-Қыста табиғат қандай өзгеріске ұшырайды?
-Балалар, «Аяз бетті шымшиды», «құлақшынды кимесең,құлағыңды тістеген» дегенді қалай түсінесің? Аяздың қолы бар ма?
Жақсы қатысқан баланы мадақтау.

Қазақ тілі
Міндеті: Менің бөлмем Сөздік қорларын жаңа сөздермен толықтыру, ретін сақтай отырып сөйлем құрауға жаттықтыру.Шағын мәтін құрастыра білу дағдыларын жетілдіру
Сурет бойынша жұмыс. Оқушылардың жауабы.
1. Жасыл кілем. Үлкен гүл. Үкен терезе. Кішкентай керует. Қоңыр қонжық. Сары үстел. Әдемі сурет. Жасыл кілем.
2. Бөлме әдемі, таза. Үстелдің үстінде кітап жатыр.Үстелдің үстінде шам тұр.Үстелдіңастында кілем жатыр. Бөлмеде әдемі гүл, керует, сурет бар.
Келесі сурет бойынша сөйлемдер

Өтетілеудің «Менің Отаным» атты өлеңімін танысамыз.
Отан деген - атамекен, Отан деген- туған жер. Отан – ана, Отан – үлкен Қазақстан – туған ел! Өлеңнің мазмұнын, мағынасын балаларға түсіндіру.
Сергіту сәті: Ал балалар тұрайық, Алақанды ұрайық.
Бір отырып, бір тұрып, Жоғары-төмен қарайық. Бойымызға күш жинап, Бір секіріп алайық, Секіріп-секіріп алайық, Орнымызды табайық. **Д/О: «Қай мезгіл?»**
Мақсаты: жыл мезгілдерінің ерекшеліктерін атау, әңгімелеу. **Кері байланыс Музыка**
Міндеті: Біздің рәміздер Ересектердің орындауында музыкалық пьесаларды тындау жоғарғы регистр аспаптың дыбысталу тембрін ажырату. **Сұрақ – жауап**
Балалар біз қандай мемлекетте тұрамыз?
Әрина Қазақстан Республикасында тұрамыз?
Біздің ұлтымыз қандай?
Қазақ.Біз қай бірде сөйлейміз? Әрине қазақ тілінде. Ал,сендер біздің елді басқарып отырған

<p>жүреміз. Қолымыз тізімізде жартылай отырып жүреміз, аю болып жүріп, қоян болып секіреміз.</p> <p>Эстафеталық қимылды ойын: «Мұнара құрастыр» Шарты: Балалар екіге бөлінеді. Шашылған дөңгелектерді бір-бірінің үстіне қойып жинастыру қажет. Әр бала бір дөңгелектен салып отыру керек. Қай топ шапшаң жинайды сол жеңіске жетеді.</p> <p>Көркем әдебиет Міндеті: Ақымақ қасқыр Қазақ халық ертегісі Ертегі мазмұнын ойнату арқылы театр мәдениетіне баулу. Жағымды мінез-құлық қалыптастыру Шаттық шеңбері: Бәріміз енді тұрайық Үлкен шеңбер құрайық Жақсы-жақсы сөздерді Қонақтарға сыйлайық Табиғат біздің анамыз Табиғатқа баламыз Иіліп сәлем береміз Біз әдепті баламыз Жұмбақ шешу Балалар, мына сурет арқылы жұмбақ шешейікші. Ит сияқты пішіні</p>	<p>дыбыстық талдау жасаймыз.</p> <p>- балалар, кәзір «Зейінді бол» ойының ойнаймыз.</p> <p>- Мен, сендерге дауысты және дауыссыз дыбыстарды айтамын, ал сендер, дауысты дыбысты естігенде қызыл текшені, дауыссыз дыбысты естігенде көк текшені көтересіңдер.</p> <p>- А, Н, Е, В,, С, О, О, О, - М, Н, Г, Ш, А, Б, А, У, Ұ, Ұ, Ұ - М, А, Р, О, М, Н, О, Ұ, К - Жарайсыңдар, балалар!</p> <p>Сөйлеуді дамыту Міндеті: Әжесін қайсысы жақсы көреді? Дауысты, дауыссыз дыбыстарды ойын барысында бекіту. Балаларды әңгімені толық тыңдап мақмұнын айтуға үйрету Қанат пен Болат әжесінің жанында ойнап отыр. Бір кезде Қанат әжесін құшақтап: – <u>Әжем менікі</u>, мен әжемді жақсы көремін, – деді. <u>Болат Қанаттан қалыспай</u>, әжесінің екінші жағына шығып: Әже сенікі емес, <u>әжем менікі</u>, мен жақсы көремін. Мен сен сияқты әжемнің басын қатырмаймын, – деп таласады. Әже немерелерінің егесіне</p>	<p>2- алға иілу, оң аяқтың тізесінің астында қол шапалақтау;</p> <p>3- түзу тұрып, қолды екі жаққа созу;</p> <p>4- бастапқы қалып.</p> <p>Б.к: негізгі тұрыс, қолды белге қою.</p> <p>Қимыл-қозғалыс ойыны: «Өз түсінді тап!». Жұп болып екі тізбекке тұрады. Тізбекте жүру, жүгіру. Бір-бірінің аяқтарын басып кетпеулерін қадағалау. Түрлі түсті қағаздарды алып, орамалдардың түстеріне сәйкес жұп болып тұрады. Зал ішінде тәрбиешінің белгісі бойынша шашырап жүреді. «1, 2, 3 – Өз түсінді тап!» деген бұйрық бойынша жұп болып екі тізбекке жылдам тұрады. Жүруді жүгірумен алмастырады. Бағыт қозғалысын сақтайды.</p> <p>Қимыл-қозғалыс ойыны: «Дәл беру». Жұп болып, бір-біріне қарама- қарсы тұрады (арақашықтықтары – 3 м). Серіктесіне допты табанымен домалатып жібереді. Қарсыласы допты ұстап алып, өзіне қайта домалатып жібереді. Сөйлеуді дамыту Міндеті: Әжесін қайсысы жақсы көреді? Дауысты, дауыссыз дыбыстарды</p>	<p>құрастырамыз. Орындықтың үстінде мысық отыр. Орындықтың астында ит отыр. Сергіту сәті. Ал енді демалып, бйымызды сергітіп алайық. Жұмбақ шешу. Балалар сендер жұмбақ шешуді жақсы көресіңдер ме? Ал енді жұмбақ шешіп көрейік.</p> <p>1. Көкшіл айна үйдегі Көрсетеді киноны. (Теледидар)</p> <p>2. Алдына келесің, Өзіңді көресің. (Айна) Осы заттар сендердің үйлерінде, бөлмелерінде бар ма? Бүгінгі өткен сөздеріміз әр адамның үйінде, бөлмесінде кездесетін заттар.</p> <p>Сабақты бекіту: Қазір сендердің алдарына сурет таратамын. Бұл суретті түрлі-түсті қарындаш -пен бояйсыңдар. Осы суреттерді мен сендерге сыйға тартамын. Түстерді бекіту. Шатырды қабырғаны, терезені, есікті қандай түспен боядың? Осы үйімізді, өзіміздің бөлмемізді қалай ұстауымыз керек? Тағы не істеуіміз керек?</p>	<p>президентіміздің есімін білесіңдер ме? Әрине Қасым – Жомар Кемелұлы .(Суреттен көрсету) Мына бірінші суреттегі Қазақстан Республикасының Мемлекеттік Туы. Келесі суреттен біз Қазақстан Республикасының Мемлекеттік Елтаңбасы.</p> <p>Біздің рәміздеріміздің бірі Қазақстан Республикасының Мемлекеттік Гимні. Балалар ҚРМ Гимнінің сөзін Елбасымыз Нұрсұлтан атамыз және Жұмекен атамыз жазған. Өні жазған Шәмші атамыз. Балалар Мемлекеттік Гимнді қалай болса солай орындауға болмайды.</p> <p>Қорыту: Балалар бүгінгі іс- әрекетімізде біз Қазақстан Республикасының Мемлекеттік рәміздері туралы білім алдық. Қәне маған кім рәміздерді атап береді? Қош сау, болыңдар Музыка Міндеті: Жомарт өлкем Музыкалық шығармаға өзінің қатынасын білдіру, оның мазмұны мен сипаты туралы пікірін айту.</p>
---	---	--	--	--

Ұнатпайды ол кісіні
-Дұрыс ,қасқыр Қасқыр дегеніміз не?
-Ол жыртқыш аң Ол қайда жүреді?
-Ол орманда тіршілік етеді Ол немен қоректенеді?
-Ол етпен қоректенеді
-Өте жақсы, балалалар.
Ертегіні көрсету.
<https://www.youtube.com/watch?v=TnWCuSbuR6E>
Сұрақтарға жауап беру.

1. Ертегі кейіпкерлерін атаңдар.
2. Қасқыр қандай жағдайда болды?
3. Қой қасқырды қалай алдап кетті?
4. Ешкі қалай алдап кетті?
5. Ертегі қалай аяқталды?
-Балалар қой мен ешкі жыртқыш аң ба?
-Жок, қой мен ешкі үй жануарлары.
-Дұрыс
Қой мен ешкінің төлін қалай атайды?
-Қозы мен лак
Д.ойын «Көлеңкесін тап?»



Дидактикалық ойын:
«Үй жануарлары мен жабайы жануарларды ажырат» Ойын

риза болып отырды. Бір кезде қарттың көзі бұлдырап, қысылып, диванға қисая кетті. Қанаттың зәресі ұшып, бақырып жылап жіберді. Болат абыржымай, үлкен кісіше телефонға барып, жедел жәрдем шақырады. Ақ халатты дәрігер келіп, әжесіне ине шаншып, дәрі береді. Әжесі басын көтеріп, дәрігерге алғыс айтады. Дәрігер Болат пен Қанаттан:
-Телефонмен жедел жәрдемді шақырған қайсыларың? – деп сұрады.
Болат:
-Менмін, – деді.
-Ақылды бала екенсің, – деді дәрігер. Әжеңді жақсы көреді екенсің.

Қоршаған ортамен таныстыру
Міндеті: Жаяу жүргіншілер ережесі Көлік түрлері мен таныстыруды жалғастырып олардың қарапайым құрылысы және қажеттілігі жайлы түсіндіру.
Бейнематериалды көрсету.

<https://www.youtube.com/watch?v=SbXKx1Lrw9g>
Балалар, бүгін бізде ерекше күн, бізге қонақтар келіп отыр. Қане, біздің

ойын барысында бекіту.
Балаларды әңгімені толық тыңдап мақмұнын айтуға үйрету Нейрожаттығу жасау.

Суретпен жұмыс



Балалар суреттен кімді көріп тұрсындар?
Балалардың жауабы тыңдалады Кім әжесін жақсы көреді?
Кімнің әжесі бар?
Әжелерің үйде не істейді?
Дидактикалық ойын
«Бұл не? Кімге керек?»
Мақсаты: Балабақша қызметкерлері мен қажет құралдарымен таныстыру.
Әже туралы тақпақ айту.
Әжем менің жан әжем,
Ақыл білім үйреткен.
Аппақ әжем жан әжем,
Тербететін мейіріммен.
Аман болсын ақ әжем,
Жүзге жетсін жасыңыз
Ағармасын шашыңыз
Дидактикалық ойын
«Жасырын суретті тап»
Шарты: қағаз артында жасырынған әженің суретін тауып алу керек.
Шығармашылық тапсырма
Әженің суретін боя. **Кері байланыс**
Математика негіздері
Міндеті: Жыл мезгілдері
Ай атауларын жыл

Сергіту сәті

Ойын: «Есіңе түсір»
Шарты: Балаларға бірнеше бөлікке бөлінген сурет киындыларынан жол белгілерін құрастыруды тапсырады.
Тәрбиеші балаларға тапсырманы түсіндіреді.
Жүргізушілер жол апатына ұшырамау үшін, жол ережесін сақтау керек, есте сақтаңдар, сау болыңдар!

Музыка

Міндеті: Жомарт өлкем
Музыкалық шығармаға өзінің қатынасын білдіру, оның мазмұны мен сипаты туралы пікірін айту. **Шаттық шеңбер.**

-Балалар, бүгін күн ерекше өйткені біздің топқа қонақтар келді. Шаттық шеңберіне тұрайық.
Күннің көзі ашылды, Көкке шуақ шашылды.
Құтты қонақ келіпті Төрімізге еніпті Амандасу үлкенге Тәрбиенің басы ғой.
Ал канекей бәріміз. Сәлем дейік үлкенге. Сәлеметсіздер ме, апайлар! **Сергіту сәті:** (Бейнетаспа арқылы)
Бейнеролик көрсету.
<https://www.youtube.com/watch?v=DIV52I1VZBU>
Балалар біз Астана қаласымен таныстық .
Бейнеролик көрсету.
<https://www.youtube.com/watch?v=TFJNFrxfX4>
Енді өзіміздің туған өлкеміз амангелді ауданына саяхаттаймыз.
Қорытынды.
- Саяхатқа қай жерлерге бардық?
- Барған саяхатымыз сіздерге ұнады ма?
Балалар біздер Қазақстан Республикасында тұрамыз. Біздер кең байтақ амангелді ауылында тұрып жатқанымызды мақтан етеміз. Смайликтерді көтеріп көңіл-күйімізді білдірейік.

Шаттық шеңбер.

-Балалар, бүгін күн ерекше өйткені біздің топқа қонақтар келді. Шаттық шеңберіне тұрайық.
Күннің көзі ашылды, Көкке шуақ шашылды. Құтты қонақ келіпті Төрімізге еніпті Амандасу үлкенге Тәрбиенің басы ғой.
Ал канекей бәріміз. Сәлем дейік үлкенге. Сәлеметсіздер ме, апайлар!
Сергіту сәті: (Бейнетаспа арқылы)

Бейнеролик көрсету.
<https://www.youtube.com/watch?v=DIV52I1VZBU>

Балалар біз Астана қаласымен таныстық .
Бейнеролик көрсету.
<https://www.youtube.com/watch?v=TFJNFrxfX4>

Енді өзіміздің туған өлкеміз амангелді ауданына саяхаттаймыз.
Қорытынды.
- Саяхатқа қай жерлерге бардық?
- Барған саяхатымыз сіздерге ұнады ма?
Балалар біздер Қазақстан Республикасында тұрамыз. Біздер кең байтақ амангелді ауылында тұрып жатқанымызды мақтан етеміз. Смайликтерді көтеріп көңіл-күйімізді білдірейік.

Математика негіздері

шарты: Тақтаға екі бала шығып үстел үстінен жануарлардың суретін алып, үй жануарларын үйдің, ал жабайы жануарларды орманның астына екі топқа бөліп орналастырады.

Шығармашылық бейнелеу Міндеті: Ас үй тақтайшасы

Қатпарланып бүктелген қағаздан бірдей бірнеше пішіндерді қиып жапсыру, құрастыру, суретін салу, мүсіндеу дағдыларын қалыптастыру Балалармен амандасу, оқушылардың зейінін шоғырландыру. Бағалау парақшасымен таныстыру Топтарға бөлу. Себетпен конфет әкелу. Оқушыларға себеттен конфет алуларын сұраймын. Конфеттің түрлеріне қарай 3 топқа бөлініп отырады. 1-топ «Сары кәмпиттер» 2-топ «Көк кәмпиттер» 3-топ «Қызыл кәмпиттер»

Психологиялық ахуал қалыптастыру:

«Қызыл гүлім-ай» би - Берілген суреттерде қандай құрал жабдықтарды көріп отырсыздар? – Ас бөлмеге кірмейтін құралдар бар ма? - Ас үйге тағы қандай заттар жетіспейді?

Ой қозғау.

Балалар, енді осы ай үйдегі тақтайшаға тоқталайық. Тақтайша неден жасалған? Оны не үшін

қандай ақылды бала екенімізді көрсетейік.

Бүгінгі ұйымдастырылған оқу іс-әрекетіміздің тақырыбы «Жаяу жүргіншілер ережесі!»

Сондықтан қазір жолда жүру ережелерін үйренеміз!

МАИ қызметкері:

Сәлеметсіңдер ме, балалар?! Жолға қарап тұрсам, велосипед тепкен Сайқымазақты көрдім. Ол жолдан дұрыс өтпей, барлық ережелерді бұзды. Оны көлік қағып кете жаздады. Сайқымазақты тоқтатып, «Қайда барасың?» — деп сұрасам асығып барамын, мені жіберіңізші! — деп өтініп сұранған соң сендерге алып келдім.

Жұмбақтар:

1. Ала таяқ ұстаған, Жол тәртібін нұсқаған. Өміріңді күзеткен, Ысқырықпен түзеткен.
2. Көше бойлап аяндайды, Адам тасып аялайды.
3. Сөйлеуді ол білмейді Бірақ тоқта, жүр дейді. -Бұл не екен балалар? Балалар, қалай ойлайсындар, бағдаршам не үшін керек? Бағдаршамның неше көзі бар және атаңдар? Бағдаршамның көздерінің қызметін айтып

мезгілдері бойынша рет-ретімен атауға және табиғат құбылыстары туралы ұғымдарын бекіту.

Нейрожаттығу. Шаттық шеңбер:

Табиғат біздің анамыз Табиғатқа баламыз Иіліп сәлем береміз Біз әдепті баламыз Суретпен жұмыс.

Суретпен жұмыс жасап отырып тақырыпты ашу.

-Балалар маған қараңдаршы, менің қолымда әр түрлі түсте шарлар бар.

Бұл шарлардың түстері осы төрт жыл мезгілін сипаттайды. Күз –сары түсті

Қыс – ақ түсті Көктем — көк түсті Жаз — жасыл түсті

Осы шарларды жылдың қай мезгіліне сәйкес келетінін мына сөз жұмбақтар арқылы табамыз.

Ой – қозғау: Жапырақтар сарғаяды. Күн бұлттанады, Жаңбыр жиі жауады.

Құстар жылы жаққа ұшады, Айтыңдаршы балалар

Бұл қай кезде болады? (Күз) Шана зырғып келетін, Шаңғы, коньки тебетін.

Аққала жасап ойнайтын Қай мезгіл деп ойлайсың? (Қыс)

[atch?v= DIV5211VZBU](https://www.youtube.com/watch?v=DIV5211VZBU)

Балалар біз Астана қаласымен таныстық .

Бейнеролик көрсету.

[https://www.youtube.com/watch?v= TFJNFruxfX4](https://www.youtube.com/watch?v=TFJNFruxfX4)

Енді өзіміздің туған өлкеміз амангелді ауданына саяхаттаймыз.

ҚорытындыСаяхатқа қай жерлерге бардық?

-Барған саяхатымыз сіздерге ұнады ма?

Балалар біздер Қазақстан Республикасында

тұрамыз. Біздер кең байтақ амангелді

ауылында тұрып

жатқанымызды мақтан етеміз. Смайликтерді

көтеріп көңіл-күйімізді

білдірейік.

Математика негіздері

Міндеті: Ауыр-жеңіл

Заттарды қолға алып салмағы бойынша салыстыруға және өлшемі бойынша салмағын анықтауға үйрету.

Психологиялық

дайындық Тақтаға екі

түрлі суреттерді іліп

бұнда не көрініп

тұрғанын сұраймын.

Міндеті: Ауыр-жеңіл

Заттарды қолға алып

салмағы бойынша

салыстыруға және өлшемі

бойынша салмағын

анықтауға үйрету.


Психологиялық

дайындық Тақтаға екі

түрлі суреттерді іліп бұнда

не көрініп тұрғанын

сұраймын.



Не ауыр ? Не жеңіл ?
Неге ?

Сергіту жаттығуы:

Бір, екі, үш, Бойға жинап күш.

Отырамыз, тұрамыз, Біз тынығып аламыз. Суретті салыстыр не байқағаныңды айт.



Дидактикалық ойын:

«Адасқан сандар»

Жақсы, балалар. Тапсырманың барлығын орындадыңдар. Олай болса жасырынған ненің суреті екен?

Дидактикалық ойын.

пайдаланамыз?
Шығармашылық жұмыс. Тақтайшаның суретін салып бояу.

беріндерші.
— Жарайсыңдар, балалар, бағдаршам туралы біледі екенсіңдер, енді «Бағдаршам» атты ән тыңдайық.
Ән «**Бағдаршам**»
-Ал, енді балалар, жол белгілерін үйрену үшін біз қаланы аралауға барамыз.
— Сұрақтар қоя отырып, балаларға жол белгілері, жол қиылысы, көлік жолы, жаяу жүргіншілер жолы туралы ақпарат береді.
Сонымен қатар жолдан атаналарының көмегімен өту керектігін, жаяу адамның көлікті аялдамада күтетінін, көлік ішінде басқаларға кедергі жасамай, тәртіп сақтау керектігін түсіндіру.

Қар – мұз еріп, Су көбейіп .
Бүршік шашып. Жапырақ ашып , Бәйшешектер басады . Айтыңдарышы балалар ,
Бұл қай кезде болады?
(Көктем) Күнің көзі шуақты .
Балалар жүр шомылып
Көбелектер қуып ойнайтын .
Қай мезгіл деп ойлайсың?
(Жаз)
-Балаларды слайдқа экранға назар аударту.



Суретпен әңгімелеу.
Сергіту сәті: Тербеледі ағаштар. Алдымнан жел елді,
Кіп — кішкентай ағаштар.
Биік болып өседі.
Дидактикалық ойын:
«**Ғажайып алаң**»
Шарты: Әуен ойналады, дөңгелен ғажайып алаңнан айналып жүреді. Онда төрт мезгілдің суреттері болады. Балалар қай суретке тоқтайды сол суретке қарап, ненің суреті және неге байланысты екенін әңгімелеп береді Балалар ойынды қызықты өткізеді.



Не ауыр ? Не жеңіл ?
Неге ?
Сергіту жаттығуы:
Бір, екі, үш, Бойға жинап күш.
Отырамыз, тұрамыз, Біз тынығып аламыз. Суретті салыстыр не байқағаныңды айт.



Дидактикалық ойын:
«**Адасқан сандар**»
Жақсы, балалар.
Тапсырманың барлығын орындадыңдар. Олай болса жасырынған ненің суреті екен?
Дидактикалық ойын.
«**Ауыр заттардың суретін тап, боя**»
Шарты: балалар сеттердің ішінен ауыр – жеңіл заттарды тауып бояйды.



«Біз не білдік?»

«**Ауыр заттардың суретін тап, боя**»

Шарты: балалар сеттердің ішінен ауыр – жеңіл заттарды тауып бояйды.



«Біз не білдік?» **Қоршаған ортамен таныстыру**
Міндеті: Менің мекен-жайым Балаларға өздері тұратын туған қала, мектеп орналасқан шағын аудан, көше туралы түсіндіру.

Шаттық шеңбері:
(балалар бірге айтады)
Алтын сәуле арайлы.
Бақшамызға тарайды.
Қуанышпен шат күліп,
Қарсы алайық арайды.
Қайырлы таң қонақтар!
-Сәлеметсіздерме?!

Әңгіме жүргізу.
Балалардан , мектепке қалай келетінін, өзінің тұратын мекен – жайы туралы сұрау. Үйлерінің қасында нелер бар екенін сұрау. Мекен – жайдың өзінің тұратын үйінің атауы екенін түсіндіру.
Сұрақ – жауап
Балалар сендер қай жақта тұрасыңдар?
Сендер тұратын ел қалай аталады?

Сендер тұрып жатқан үйде кімдермен тұрасыңдар?

Ойын: «Оң жақта»

					Мақсаты: кеңістікті бағдарлауға дағдыландыру. Ойын барысы: балалар өз үйлеріне баратын жолды қағаз бетіне сызып түсіреді. Қажетті заттар: ақпарат пен қарандаш
Серуенге дайындық	Балалардың серуенге деген қызығушылықтарын туғызу, балалармен жеке әңгімелесу.	Серуенге ойын құралдарын дайындау. (Еңбекке баулу)	Серуенде балаларды жақсы әрекеттер етуге ынталандыру. (Көркем мінез құлық қалыптастыру)	Серуен кезінде ұйымдастырылған еңбек тәрбиесі арқылы еңбек-сүйгіштікке баулу.	Табиғатқа деген қызығушылықтарын арттыру.
Серуен	Серуен картотекасы №21 Жапырақтардың түсуін бақылау (Күзде) Мақсаты: Ағаш жапырақтарының түсу процессін байқауға, табиғат өзгерістерін түсінуге үйрету. Өткізу тәсілі: Балалармен бірге жапырақтардың түскенін бақылап, оларды жинап, түстері мен пішіндерін салыстыру. «Күзгі гүлдесте» Мақсаты: Эстетикалық талғамды дамыту. Ойын ережесі: Түрлі жапырақтар мен күзгі өсімдіктерден гүлдесте жасап, бақшаны сәндеуге тырысады. (Ұсыныс)	Серуен картотекасы №22 Табиғи материалдарды жинау Мақсаты: Табиғаттағы заттардың әртүрлілігін, олардың пішіндерін түсіну. Өткізу тәсілі: Балаларға жапырақ, бұтақ, тас сияқты табиғи заттарды жинауды тапсырып, олардың ерекшеліктерін бірге талқылау. «Күзгі серуен картасы» Мақсаты: Көрнекі есте сақтауды дамыту. Ойын ережесі: Балалар бақшада серуендеп жүріп, қызықты заттарды байқайды және ол жерлерді картаның үстіне белгілеп, серуен жолын картаға түсіреді. (Экологиялық мәдениет дағдысы, Кішіге көмек беру дағдысын)	Серуен картотекасы №23 Жапырақтың сарғаю процесін бақылау (Күзде) Мақсаты: Табиғаттағы жыл мезгілдерінің ауысуын түсінуге тәрбиелеу. Өткізу тәсілі: Балалармен бірге ағаш жапырақтарының сарғайып, түс өзгертуін бақылап, оны жыл мезгілдерінің ауысуымен байланыстыру. «Күзгі аңшы» Мақсаты: Бақылау қабілетін дамыту, айналадағы заттарға назар аударту. Ойын ережесі: Тәрбиеші балаларға күзгі ормандағы заттарды атауды тапсырады (мысалы, «қызыл жапырақ» немесе «жерде жатқан жаңғақ»), балалар оны іздеп, тезірек тауып көрсетеді.	Серуен картотекасы №24 Балшық немесе сазбен ойындар Мақсаты: Табиғи материалдармен таныстырып, қол моторикасын дамыту. Өткізу тәсілі: Балаларға балшық немесе сазбен жұмыс істеуді, олардың көмегімен фигуралар жасауды ұсыну. «Жапырақтармен сурет салу» Мақсаты: Табиғи материалдар арқылы сурет салу дағдысын дамыту. Ойын ережесі: Жапырақтарды жастықшамен немесе бояумен сулап, оларды қағаз бетіне басып, сурет түсіреді. (Қоршаған ортамен)	Серуен картотекасы №25 Тастарды және олардың пішіндерін бақылау Мақсаты: Балалардың пішіндер туралы білімдерін кеңейту, тастардың құрылымын зерттеу. Өткізу тәсілі: Балаларға әртүрлі пішіндегі тастарды көрсетіп, олардың айырмашылықтарын талқылау, тегіс және бұдырлы тастарды сезінуге мүмкіндік беру «Күзгі пазл» Мақсаты: Зейін мен көру қабілетін дамыту. Ойын ережесі: Жапырақтарды пішіндер бойынша бөліктерге бөліп, пазл сияқты қайта құрастырады. (Әңгіме ойын Экологиялық мәдениет дағдысы)

	ойын ,Экологиялық мәдениет дағдысы)	қалыптастыру)	(Саяхат ойын, Экологиялық мәдениет дағдысы)	танысу,Экологиялық мәдениет дағдысы)	
Серуеннен оралу	өзіне қызмет көрсетуге, өздігінен реттілікпен киіну және шешінуді үйрету, киімдерін шкафтарға салуға, , оларды мейірімділікке, бір-біріне көмектесуге баулу Өзіне-өзі қызмет ету дағдысын қалыптастыру	дербестікке дағдыландыруға, сөздік қорды балалардың киімдерінің, аяқ киімдерінің атауларымен байытуға Өзіне-өзі қызмет ету дағдысын қалыптастыру	өзіне қызмет көрсетуге, өздігінен реттілікпен киіну және шешінуді үйрету, киімдерін шкафтарға салуға, , оларды мейірімділікке, бір-біріне көмектесуге баулу Өзіне-өзі қызмет ету дағдысын қалыптастыру	Кір киімдерді тәрбиешіге ескертіп ауыстыру , қолдарын көпіршітіп жуу Жеке гигиенаны сақтауға баулу	өзіне қызмет көрсетуге, өздігінен реттілікпен киіну және шешінуді үйрету, киімдерін шкафтарға салуға, , оларды мейірімділікке, бір-біріне көмектесуге баулу Еңбекке баулу
Түскі ас	Тағамның жағымды түрі, дәм, иісі, пайдасы туралы әңгімелесу Коммуникативті дағдыны қалыптастыру	«Таза қолдар» Балалардың назарын тағамға аудару.Мәдениетті тамақтануға баулу бойынша жеке жұмыс,әдеп ережесі «Тамақ ішкенде сөйлемеймін, құлағыммен тыңдаймын»	« Ас адамның арқауы »Балаларға аспазшының жұмысымен таныстыру,сұрақ-жауап	Нан қиқымын шашпандар, Жерде жатса баспандар. Теріп алып, қастерлеп Торғайларға тастандар.	Қасық шанышқыны дұрыс пайдалануды үйрету Дұрыс тамақтану дағдысын үйрету
Күндізгі ұйқы	Балалардың тыныш ұйықтауына жағымды жағдай орнату. Тыныштық сақтау. Жәй музыка қою. (Музыка ән тыңдау дағдысы)	балалар ұйықтайтын бөлмені алдын-ала желдету ұйықтар алдында балаларға кітап оқу (Көркем әдебиет)	ұйықтар алдында балаларға кітап оқу «Күй күмбірі» - балалардың бойында музыканы тыңдауға қызығушылықтарын, музыканы эмоционады қабылдауды, түсінуді, қадірлей білуді қалыптастыру, ұлттық мәдениетке қызығушылықты арттыру	балалар ұйықтайтын бөлмені алдын-ала желдету Бесік жырын айту (Көркем әдебиет ,Салт-дәстүр мәдениетін дамыту)	ұйықтар алдында балаларға кітап оқу
Біртіндеп ұйқыдан ояту, сауықтыру шаралары	жалпақ табандылықтың алдын алу мақсатында «Денсаулық	тыныш жағдайдан сергектікке біртіндеп көшіру, баланың ағзасын	жағымды музыкамен біртіндеп ояту; - қолдар мен аяқтарды керу, созу,	жағымды музыкамен біртіндеп ояту; - қолдар мен аяқтарды керу, созу,	жалпақ табандылықтың алдын алу мақсатында «Денсаулық жолдарымен

	жолдарымен жүргізу »	қимыл белсенділігіне дайындау	көтеріп, түсіруге жаттығулар, саусак жаттығуларын орындау; - массаж жолдармен жүргізу	көтеріп, түсіруге жаттығулар, Көз жаттығуларын жасау	жүргізу »
Бесін ас	Қолды жуудың маңызын оның денсаулықты сақтау үшін өмірлік қажетті дағды екенін балалармен талқылау. Жеке бас гигиенасы мәдениетін үйрету	Тағамның жағымды түрі, дәм, иісі, пайдасы туралы әңгімелесу уКоммуникативті дағдыны қалыптастыру	Қасық шанышқыны дұрыс пайдалануды үйрету Дұрыс тамақтану дағдысын үйрету	тамақ ішіп болғаннан кейін алғыс айту	Тағамның жағымды түрі, дәм, иісі, пайдасы туралы әңгімелесу (, эмоционалды дағдыларды қалыптастыру)
Балалардың дербес әрекеті (баяу қимылды ойындар, үстел үсті ойындары, бейнелеу әрекеті, кітаптар қарау және тағы басқа әрекеттер)	«Дыбысқа қарап тап» – Есту қабілетін және зейінді дамыту Мақсаты: Баланың есту қабілетін, назар аударуын және дыбыстарды тану қабілетін дамыту. Ойын барысы: Балаға көзін жұмғызып, әртүрлі дыбыстар шығарыңыз (қол шапалақтау, ысқыру, су құю және т.б.). Бала бұл дыбыстарды анықтап, олардың қайдан шыққанын табуы керек. Бұл ойын есту арқылы ақпаратты талдау және зейінді дамытуға көмектеседі.	«Өрнектерді жалғастыр» – Логикалық ойлау мен көрнекі қабылдауды дамыту Мақсаты: Баланың логикалық ойлауын, үлгілерді қабылдауын және ойша жалғастыру қабілетін дамыту. Ойын барысы: Баланың алдына белгілі бір өрнек немесе реттілікті көрсетіңіз (мысалы, қызыл-көк-сары шарлар қатарын) және оны жалғастыруын сұраңыз. Бұл ойын баланың логикалық ойлауын және үлгілерді көрнекі қабылдауын дамытады.	«Ертегі құрастыру» – Шығармашылық қиялды дамыту Мақсаты: Баланың қиялдау, әңгіме құрастыру және сөйлеу қабілеттерін дамыту. Ойын барысы: Балаға белгілі бір кейіпкерлер немесе заттар тізімін беріңіз (мысалы: «айдаһар», «батыр», «орман»), ол солардың негізінде ертегі ойлап табуы керек. Бұл ойын баланың шығармашылық қиялын, сөйлеу дағдыларын және қиялдау қабілетін дамытады.	«Қарым-қатынас ойыны» – Әлеуметтік дағдыларды дамыту Мақсаты: Баланың әлеуметтік қарым-қатынас дағдыларын, эмоцияларын білдіру қабілетін және ойын барысында рөлдерді орындау дағдыларын дамыту. Ойын барысы: Баланы өздігінен дүкенші, дәрігер немесе мұғалім рөлінде ойнауға шақырыңыз. Ол бұл рөлдерді ойнап, басқа кейіпкерлермен (қуыршақтармен немесе ойыншықтармен) диалог құра алады. Бұл ойын баланың әлеуметтік қарым-қатынас дағдыларын, өз рөлін түсінуді және басқа адамдармен әрекеттесуді үйретеді.	«Мен не істеп жатырмын?» – Қимыл-әрекетті бақылау және түсіну Мақсаты: Баланың қимылды бақылау және оның мағынасын түсіну қабілеттерін дамыту. Ойын барысы: Сіз белгілі бір қимыл жасап көрсетесіз (мысалы, қолмен шапалақтау, секіру немесе бір затты алу), ал бала сіздің не істеп жатқаныңызды анықтап, атауы керек. Бұл ойын баланың қимылдарды бақылау, түсіну және оларды дұрыс сипаттау қабілеттерін дамытады.

<p>Жеке баламен жұмыс</p>	<p>Серікбай Санжармен жұмыс Жыл мезгілдері Мақсаты: жыл мезгілдерін рет-ретімен атауға және табиғат құбылыстары туралы ұғымдарын бекіту, сурет арқылы есте сақтауын, сөздік қорын дамыту. Сәйкестендір сызып қосу тапсырмасын орындау.</p> 	<p>Серікбай Санжармен жұмыс Жүк көлікті құрау Мақсаты: жүк көлігімен таныстыру, оның атқаратын қызметін айту, жүк көлігін құрастыру арқылы саусақ моторикасын дамыту.</p> 	<p>Серікбай Санжармен жұмыс Орындық жаттығуы Мақсаты: баланың ойлауын, саусақ моторикасын, тілін дамыту.</p> 	<p>Серікбай Санжармен жұмыс Әдептілік (сұрақ - жауап) Мақсаты: сурет арқылы баланың есте сақтауын, тілін, әдептілікке, ұқыптылыққа тәрбиелеу.</p> 	<p>Серікбай Санжармен жұмыс Ойлап тап: «Ауыр – жеңіл» Мақсаты: ауыр – жеңіл ұғымымен таныстыру. Ойлауын, тілін, саусақ моторикасын дамыту.</p> 
<p>Серуенге дайындық</p>	<p>өздігінен реттілікпен киіну және шешінуді үйрету Өзіне-өзі қызмет ету дағдысын қалыптастыру</p>	<p>киімдерін шкафтарға салуға, дербестікке дағдыландыру Өзіне-өзі қызмет ету дағдысын қалыптастыру</p>	<p>сөздік қорды балалардың киімдерінің, аяқ киімдерінің атауларымен байытуға Мемлекеттік тілді меңгерту</p>	<p>Балаларды мейірімділікке, бір-біріне көмектесуге баулу олардың сөйлеуін дамыту Мемлекеттік тілді меңгерту</p>	<p>өздігінен реттілікпен киіну және шешінуді үйрету Өзіне-өзі қызмет ету дағдысын қалыптастыру</p>
<p>Серуен</p>	<p>Серуен картотекасы №1 Жапырақтарды бақылау Мақсаты: Балалардың табиғатты тану қабілетін дамыту, жапырақ түрлерін ажырата білуге үйрету. Өткізу тәсілі: Тәрбиеші балаларға ағаш жапырақтарын көрсетіп, олардың түстері мен пішіндерін зерттеуді ұсынады. Әр</p>	<p>Серуен картотекасы №2 Ауа райын бақылау Мақсаты: Балалардың ауа райы жағдайын түсіну қабілетін дамыту. Өткізу тәсілі: Тәрбиеші балалармен бірге аспанды, бұлттардың қозғалысын, күннің түсін және желді бақылап, ауа райы туралы әңгіме жүргізеді. «Жапырақтарды жинау» Мақсаты: Жинақылық пен ұқыптылыққа үйрету,</p>	<p>Серуен картотекасы №3 Көбелектер мен қоңыздарды бақылау Мақсаты: Жәндіктердің түр-түрін зерттеп, оларды тану қабілетін дамыту. Өткізу тәсілі: Тәрбиеші көбелек немесе қоңыз тауып, оның түсін, пішінін және қозғалысын зерттеуді ұсынады. «Құлаған жапырақтарға секіру» Мақсаты: Балаларға қозғалыс арқылы күш-қуат</p>	<p>Серуен картотекасы №4 Су бетінің өзгерісін бақылау Мақсаты: Судың қасиеттерін түсіну және оның айналаға әсерін бақылау. Өткізу тәсілі: Судың бетінде пайда болған толқындарды, күн сәулесінің шағылуын немесе жел әсерінен өзгерістерді бақылау. «Күзгі бақтағы</p>	<p>Серуен картотекасы №5 Құмда немесе топырақта бақылау Мақсаты: Құм немесе топырақтың құрылымын және оған әсер ететін факторларды түсіну. Өткізу тәсілі: Балаларға құмды қолдарымен ұстап көріп, оның құрылымын зерттеу ұсынылады. Су қосқанда құмның қалай өзгертініне назар аударылады. «Күзгі қазына»</p>

	жапырақтың ерекшеліктерін айтып береді. «Жапырақтардан сурет салу» Мақсаты: Балалардың шығармашылық қабілетін дамыту, жапырақтар мен табиғи материалдардан сурет құрастыру. Ойын ережесі: Балалар түрлі-түсті жапырақтарды жинап, олардан ағаш, гүл, үй, жануарлар сияқты бейнелерді жасайды. (Ұсыныс ойын ,Экологиялық мәдениет дағдысы)	ұжымдық жұмыс жасауға баулу. Ойын ережесі: Балаларды екі топқа бөліп, жапырақтарды кім көп жинайтынын жарыстыру. (Экологиялық мәдениет дағдысы Қоршаған ортамен таныстыру)	беру, секіру дағдыларын дамыту. Ойын ережесі: Жапырақтар жиналған жерге балалар секіріп, олардың ұшуына қуанып, қозғалыс жасайды. (Саяхат ойын, Экологиялық мәдениет дағдысы Қоршаған ортамен таныстыру)	жасырынбақ» Мақсаты: Байқағыштық қабілетін дамыту, зейінді шоғырландыру. Ойын ережесі: Балалар бақтағы түрлі табиғи материалдардың артына жасырынып, бір-бірін іздейді. (Экологиялық мәдениет дағдысы Қоршаған ортамен таныстыру)	Мақсаты: Зейін мен ізденімпаздықты арттыру. Ойын ережесі: Жапырақ, жаңғақ, бұтақтар сияқты заттарды алдын ала бақшада жасырып қойып, балалардың оларды іздеуіне мүмкіндік беру. (Әңгіме ойын Экологиялық мәдениет дағдысы Қоршаған ортамен таныстыру)
Балалардың үйге қайтуы	Ата аналармен балалардың бүгінгі іс-әрекеттері туралы әңгімелесу.	Баланың тәрбиесі туралы әңгімелесу Ертеңгілік жаттығуға балаларды үлгертіп әкелулерін ата-аналарға түсіндіру.	Ата –аналармен балалардың тазалықтары жайлы әңгімелесу Балалардың тәрбиешіден сұранып үйге қайтуы.	Ата-анамен балаларының тамақтануы жайында кеңесу Ата-аналарға балабақшаға төлейтін төлем ақысын уақытылы керектігін ескертті.	Ата-аналарға балалардың жеке бас гигиенасына назар аудару керектігін ескерту. Сәтті демалыс күндерін тілеп,балаларды шығарып салу.

Тәрбиелеу білім беру процесі

2024-2025 оқу жылы

Ақтан Төлеубаев мектепалды «Балақай» тобы атындағы ЖОББ мектебінің жанындағы «Қарлығаш» шағын орталығының

Қараша 4-апта

Күн тәртiбi	Дүйсенбi 25.11.2024	Сейсенбi 26.11.2024	Сәрсенбi 27.11.2024	Бейсенбi 28.11.2024	Жұма 29.11.2024
Балаларды қабылдау	Салемдесу Балалар мен ата-аналарға жақсы көңіл күй тілеу Медбике тексеруі	Салемдесу Балаларды әсем әуенмен,көтеріңкі көңіл күймен қарсы алу Медбике тексеруі	Салемдесу Көңіл күй смайликтерімен қарсы алу Медбике тексеруі «Күй күмбірі» -	Салемдесу Көңілді әуенмен қарсы алу Медбике тексеруі «Күй күмбірі» -	Салемдесу Жақсы көңіл күй тілеу Медбике тексеруі «Күй күмбірі» - балалардың бойында

	ҚР мемлекеттік әнұраны орындалады	«Күй күмбірі» - балалардың бойында музыканы тыңдауға қызығушылықтарын, музыканы эмоционады қабылдауды, түсінуді, қадірлей білуді қалыптастыру, ұлттық мәдениетке қызығушылықты арттыру	балалардың бойында музыканы тыңдауға қызығушылықтарын, музыканы эмоционады қабылдауды, түсінуді, қадірлей білуді қалыптастыру, ұлттық мәдениетке қызығушылықты арттыру	балалардың бойында музыканы тыңдауға қызығушылықтарын, музыканы эмоционады қабылдауды, түсінуді, қадірлей білуді қалыптастыру, ұлттық мәдениетке қызығушылықты арттыру	музыканы тыңдауға қызығушылықтарын, музыканы эмоционады қабылдауды, түсінуді, қадірлей білуді қалыптастыру, ұлттық мәдениетке қызығушылықты арттыру
Ата-аналармен әңгімелесу, кеңес беру	Ата-аналармен әңгіме: Балалардың тазалығы жөнінде кеңес беру	Ата-аналармен әңгіме: Ата-аналарға балаларын ертеңгілік жаттығуға үлгертіп алып келулерін ескерту.	Ата-аналармен әңгіме: Балалардың жетістік пен дәрежесі үшін емес, сол қалпында сөзсіз қабылдап жақсы көретінін сізді сездіріңіз.	Ата-аналармен әңгіме: Ата-аналарға балаларды тамақтарын тауысып жеуге үйретулерін ескерту.	Ата –аналармен әңгіме: «Дұрыс тамақтануға баулу»
Балалардың дербес әрекеті (баяу қимылды ойындар, үстел үсті ойындары, бейнелеу әрекеті, кітаптар қарау және тағы басқа әрекеттер)	Зейінді шоғырландыру "Сақина салмақ" Балалар шеңбер жасап отырып, қолдарымен сақинаны жасырып, іздейді. Сақинаны іздеу арқылы зейінін шоғырландыруға, байқағыштыққа үйренеді.	Тактильді ойындар "Жұмбақ себет" Себетке табиғи материалдардан заттарды (жапырақ, жаңғақ, мақта, жүн, ағаш) салады. Балалар қолымен сипап, қай зат екенін табады, бұл олардың тактильді сезімдерін дамытады.	Моториканы дамытатын ойындар "Жіпті орау" Балаларға жіп, жүннен жасалған құралдар беріледі. Балалар түрлі түсті жіптерді арнайы жіп шеңберлеріне орайды. Бұл ойында қолдың бұлшықеттері жұмыс істейді, ал нәтижесінде әдемі ұлттық өрнекке ұқсас орамалар шығады.	Логиканы дамыту ойындары "Жеті ата" Балаларға жеті атаға қатысты карточкалар беріледі. Олар әр атауды ретімен қоюы керек. Бұл ұлттық дәстүрлерді үйренуге әрі есте сақтау, логикалық байланыс орнатуға көмектеседі.	Әже өсиеті ойыны "Әженің қазынасы" Әже балаларға қазақтың ұлттық бұйымдарын көрсетіп, олардың атын айтып, қайда және қалай қолданатынын түсіндіреді. Бұл ойын есте сақтау мен зейінін дамытуға бағытталған.
Таңертенгі жаттығу	Таңғы жаттығу кешені №16 «Жел мен ағаштар» Мақсаты: Қимыл-қозғалыс икемділігін, тыныс алу жаттығуларын дамыту. Өткізу тәсілі: Балалар «ағаштар» рөлін ойнап, қолдарын жоғары көтереді. Тәрбиеші «жел	Таңғы жаттығу кешені №17 «Саңырауқұлақтар теру» Мақсаты: Жылдамдықты және еңкеюді игеру қабілетін дамыту. Өткізу тәсілі: Еденде түрлі-түсті ойыншықтар (саңырауқұлақ ретінде) қойылады. Балалар оларды тезірек жинап, корзинаға	Таңғы жаттығу кешені №18 «Жұмсақ қардан өту» Мақсаты: Тепе-теңдікті сақтау, денені бақылау. Өткізу тәсілі: Еденге төселген жастықтар немесе жұмсақ маталар үстімен жүріп өту қажет. Балалар тепе-теңдікті сақтап,	Таңғы жаттығу кешені №19 «Ұшты-ұшты» Мақсаты: Зейін мен ептілікті дамыту. Өткізу тәсілі: Тәрбиеші әртүрлі сөздер айтып, «ұшты» дейді. Егер шын мәнінде ұшатын зат болса	Таңғы жаттығу кешені №20 «Өзеннен секіріп өту» Мақсаты: Аяқтың иілгіштігін және секіру қабілетін дамыту. Өткізу тәсілі: Балалар еденге қойылған таспалар немесе сызықтарды «өзен» деп елестетіп, олардың үстінен секіріп өтеді. Бұл

	соқты» дегенде балалар екі жаққа ырғалып, баяу «тербеледі». Жаттығу арқылы балалар денелерін сезінуді және тыныс алуды бақылауды үйренеді.	салады. Бұл ойын балалардың шапшаңдық пен ептілігін дамытады.	ақырын басып өтеді. Бұл ойын координацияны дамытады.	(мысалы, құс), балалар қолдарын көтереді. Бұл ойын арқылы балалардың зейіні артады.	секіру жаттығуы аяқ пен дене бұлшық еттерін нығайтады.
Таңғы ас	Майлықты дұрыс қолдануды, нанды үгітпей жеу қажет екенін ескертіп отыру Мәдениетті тамақтану дағдысын үйрету	Қолды жуудың маңызын оның денсаулықты сақтау үшін өмірлік қажетті дағды екенін балалармен талқылау. Жеке бас гигиенасы мәдениетін үйрету	Тағамның жағымды түрі, дәм, иісі, пайдасы туралы әңгімелесу Коммуникативті дағдыны қалыптастыру	Қасық, шанышқыны дұрыс пайдалануды үйрету Дұрыс тамақтану дағдысын үйрету	тамақ ішіп болғаннан кейін алғыс айту Коммуникативті дағдыны қалыптастыру
Ұйымдастырылған іс-әрекетке дайындық	Топта ұйымдастырылған орталықтарда балалардың түрлі әрекеттерін ұйымдастыруға қажетті заттар мен материалдарды әзірлеу "Қазақстанның Туын Таны" Мақсаты: Балаларды Қазақстанның мемлекеттік туын тануға және оның түстері мен рәміздерін білуге үйрету. Ойын барысы: Балаларға бірнеше түрлі түсті ту суреттері беріледі, солардың ішінен Қазақстанның туын табу ұсынылады. Ту	Барлық орталықтарды балалар әрекетіне қажетті заттар мен материалдармен толықтыру Үйдегі Қауіпсіздік Ережелері Ыстық Заттарға Жақындамау: Пеш, үтік, электр қондырғылары сияқты заттардың қасында абай болу. Электр Құрылғылары: Розеткаға, электр сымдарына қол тигізбеу керектігін ескерту. Үйдегі Үлкен Заттарды Өз Бетінше Қозғамау: Үлкен жиһаздарды немесе ауыр заттарды қозғамауға және оларды тек ересектердің	Ұйымдастырылған іс-әрекетке дайындық жасау, көрнекіліктерді дайындау, видео түсіндірмелер дайындау "Судың қаншасы жеткілікті?" Мақсаты: Суды үнемдеуді және артық кетірмеуді үйрету. Ойын барысы: Балалар өсімдіктерге немесе ойыншықтарға су құйып отырып, суды тек қажетті мөлшерде қолдануды үйренеді. Суды артық қолданбауды, бір ыдысты толтырмауды бақылап отыру.	Барлық орталықтарды балалар әрекетіне қажетті заттар мен материалдармен толықтыру «Балалар кітапханасы» жобасы «Бір кітап», «Кітап – менің қазынам», «Жастындарман» жобалары аясындағы балалар кітапханасы Өнегелі минут "Басқаға зиян тигізбе" Мақсаты: Басқа балалармен қауіпсіз ойнауды үйрену. Ойын барысы: Балаларға ойыншықтармен ойнау кезінде абай болу қажеттігін түсіндіру. Мысалы, "Жұмсақ ойыншықтарды лақтырсақ болады, ал	Іс-әрекетке қажетті құралдарды дағдыларға қарай дайындау "Қай жерде қауіпті?" Мақсаты: Қауіпсіздік ережелерін үйрету. Ойын барысы: Бөлмедегі қауіпті заттарды (өткір немесе қатты заттар) көрсетіп, баланың олардан алыс болу керектігін түсіндіру. Әр затқа қарап, "бұл қауіпті, оны ұстамаймыз" деп айтып отыру.

	табылғаннан кейін мұғалім оның түсі, рәміздері туралы қысқаша айтып береді.	көмегімен ғана орнынан ауыстыруға үйрету.		қатты заттарды лақтырмаймыз" дегендей нұсқаулар беру.	
Білім беру ұйымының кестесі бойынша ұйымдастырылған іс-әрекет	<p>Сауат ашу Міндеті: Дыбыстық талдау Берілген дыбысқа сөз құрай алу дағдыларын бекіту.</p> <ul style="list-style-type: none"> - Балалар, осы аптада біз не туралы айтып жатырмыз? - Қысқа тән құбылыстарды айтындаршы! -- Қыста күн суық болады. Қар жауады. - Жарайсындар, ендеше бір - бірімізге жылы лебіздер білдіріп, жүрекшені берейік. - Балалар. Сен үлкен ер - азамат болып өсіңдер. - Жарайсындар, орнымызға отырайық. Балалар мынау қай әріп? (Ш әрпі) - Ш дыбысын бәріміз бірге айтайықшы! - Ш - ш - ш - Ш дыбысы қандай дыбыс? - Иә, дауыссыз дыбысты қандай текшемен белгілейміз? - Ендеше, балалар бүгін Ш дыбысы бар сөздерге дыбыстық талдау жасаймыз. - балалар, кәзір 	<p>Дене шынықтыру. Міндеті Хоккей ойнап үйренемізИнтеллектуалдық және математикалық мүмкіндіктерін арттыруға жағдай жасау.Спортқа қызығушылығын арттыру.</p> <p>Б.қ: негізгі тұрыс.</p> <ol style="list-style-type: none"> 1-қолды екі жаққа созу; 2- Қолдарды жоғары көтеріп, қол шапалақтау; 3- қолды екі жаққа созу; 4- бастапқы қалып. <p>Б.қ: аяқты сәл ашып, қолды белге қою.</p> <ol style="list-style-type: none"> 1--қолды екі жаққа созу; 2- алға иіліп, қол шапалақтау; 3- түзу тұрып, қолды екі жаққа созу; 4- бастапқы қалып. <p>Б.қ: аяқты иықтың деңгейінде қою, қолды белге қою;</p> <ol style="list-style-type: none"> 1- қолды екі жаққа созу; 2- алға иілу, оң аяқтың тізесінің астында қол шапалақтау; 3- түзу тұрып, қолды екі жаққа созу; 4- бастапқы қалып. <p>Б.қ: негізгі тұрыс, қолды белге қою.</p> <p>https://youtu.be/4--iEOftLZ4</p> <p>«Қасқырлар мен лақтар» Мақсаты: Балаларды жылдамдыққа, ептілікке</p>	<p>Сауат ашу Міндеті: Дыбыстық талдау Дауысты, дауыссыз дыбыстарды ажыратуларын жетілдіру.</p> <p>Шаттық шеңбері. Достарымның барлығын, Сыйлап, жақсы көремін. Алақаным арқылы, Жылуымды беремін. Балалар біз өткен оқу — қызметінде қандай дыбыспен танысып едік есімізге түсірейікші. Дұрыс айтасындар. —«Р» дыбысы дауысты ма әлде дауыссыз дыбыс па? Дұрыс айтасындар. «Р» дыбысын қандай текшемен белгілейміз? «Р» дыбысынан басталатын немесе р дыбысы бар сөздерді кім айтып береді? Мысалы: Робот, ара, анар rrrrrr rrrrrrrrrrrrrrrrrr Балалар, қазақ алфавитінде неше әріп бар? -Дыбыс пен әріптің қандай айырмашылығы бар? — Дыбыстар нешеге бөлінеді? Жұмбақ жасыру. Түсі сары сүйкімді, Дәмі қышқыл бір түрлі. Ащы дей де алмайсың, Шекерсіз жей алмайсың?</p>	<p>Көркем әдебиет Міндеті: Тәуелсіз Қазақстан О.Асқар Әдеби шығармадағы қоғамдық өмір оқиғалары туралы түсінігін дамыту. Әуеннің сазын, ырғағын сезінуді, өз даусын басқара білуге баулу.</p> <p>Шаттық шеңбері. Біз тебеміз сырғанақ, Таудан төмен сырғанап Бір шанада екеуміз, Құламайды екенбіз.</p> <p>Ойын : «Тамаша» Шарты : мен сендерге қыс туралы сұрақ қоямын, сендер бас бармақтарыңды көрсетіп «тамаша» деп жауап берулерің керек. -Қыс мезгілі қандай -Қысқы ойындар қандай ? -Қыста шыныққан қандай -Жаңа жылды тойлаған қандай ? -Тәуелсіздік мерекесін тойлаған қандай ? Ой қозғау. -Балалар осы тәуелсіздік дегенді қалай түсінесіңдер? Ия, тәуелсіздік бұл еркіндік, теңдік, егемендік деген мағынаны білдіреді. Алдымен әнұранымызды</p>	<p>Қазақ тілі Міндеті: Мемлекеттік рәміздер. Мемлекеттік ту. Мемлекеттік туды сипаттай білуге үйрету, тапқыты жаттау</p> <p>Сұрақ – жауап Балалар біз қандай мемлекетте тұрамыз? Әрина Қазақстан Республикасында тұрамыз? Біздің ұлтымыз қандай? Қазақ. Біз қай бірде сөйлейміз? Әрине қазақ тілінде. Ал, сендер біздің елді басқарып отырған президентіміздің есімін білесіңдер ме? Әрине Қасым – Жомар Кемелұлы .(Суреттен көрсету) Мына бірінші суреттегі Қазақстан Республикасының Мемлекеттік Туы. Келесі суреттен біз Қазақстан Республикасының Мемлекеттік Елтаңбасы. Біздің рәміздеріміздің бірі Қазақстан Республикасының Мемлекеттік Гимні. Балалар ҚРМ Гимнінің сөзін Елбасымыз Нұрсұлтан атамыз және Жұмекен</p>

«Зейінді бол» ойының ойнаймыз.
 - Мен, сендерге дауысты және дауыссыз дыбыстарды айтамын, ал сендер, дауысты дыбысты естігенде қызыл текшені, дауыссыз дыбысты естігенде көк текшені көтересіңдер.
 - А, Н, Е, В,, С, О, О, О,
 - М, Н, Г, Ш, А, Б, А, У, Ұ, Ұ, Ұ
 - М, А, Р, О, М, Н, О, Ұ, К
 - Жарайсыңдар, балалар!

Дене шынықтыру.
Міндеті : Отбасылық альбомЕңбекқорлыққа және психологиялық көңіл күйлерін көтере білу қабілеттерін дамыту.
 Б.к: негізгі тұрыс.
 1-қолды екі жаққа созу;
 2-Қолдарды жоғары көтеріп, қол шапалақтау;
 3- қолды екі жаққа созу;
 4- бастапқы қалып.
 Б.к: аяқты сәл ашып, қолды белге қою.
 1--қолды екі жаққа созу:
 2-алға иіліп, қол шапалақтау;
 3-түзу тұрып, қолды екі жаққа созу;
 4- бастапқы қалып.
 Б.к: аяқты иықтың деңгейінде қою, қолды белге қою;
 1- қолды екі жаққа созу;

тәрбиелеу.
Ойын мазмұны: Аралары 10
 - 15 адым қашықтықта «кора» мен «өріс» сызылады.
 Ойнаушылар үйлерінде тұрып:
 Бөрте, бөрте, бөрте лақ, Бөрте лақ тым ерке лақ
 Кетесің кейде секендеп, Байламаса көкем кеп — деген сөздерден
 Кейін дүрсілдей жүгіріп « өріске» беттейді. Оларды алаңның ортасында тұрған 2 - 3 қасқыр қуып береді.
 Қолға түскендер ойыннан шығып қалып келесі кіреді.
 Қасқырлар ұсталмаған балалардан сайланады.
 Осылайша ойын жалғасады. **Сауат ашу**
Міндеті: Дыбыстық талдау Берілген дыбысқа сөз құрай алу дағдыларын бекіту.
 - Балалар, осы аптада біз не туралы айтып жатырмыз?
 - Қысқа тән құбылыстарды айтындаршы!
 -- Қыста күн суық болады. Қар жауады.
 - Жарайсыңдар, ендеше бір - бірімізге жылы лебіздер білдіріп, жүрекшені берейік.
 - Балалар. Сен үлкен ер - азамат болып өсіңдер.
 - Жарайсыңдар, орнымызға отырайық. Балалар мынау

Ол не?
 -лимон- лимон –lemon
 «Мә — мә»деген әні бар
 Секіретер ор, жары бар
 Селтеңдейді құлағы
 Секіргіш бір жануар
 1- Ол не екен балалар?
 Лақ-козлёнок-goat,
 тапсырма. Қиынды суреттерді құрастыру.
 Сурет қиындыларын жинау арқылы лақ пен лимон бейнесін флипчарт арқылы құрастырады. Әр баланың алдына қиынды суреттерді беру.

Дене шынықтыру.
Міндеті Хоккей ойнап үйренемізИнтеллектуалдық және математикалық мүмкіндіктерін арттыруға жағдай жасау.Спортқа қызығушылығын арттыру.
 Б.к: негізгі тұрыс.
 1-қолды екі жаққа созу;
 2-Қолдарды жоғары көтеріп, қол шапалақтау;
 3- қолды екі жаққа созу;
 4- бастапқы қалып.
 Б.к: аяқты сәл ашып, қолды белге қою.
 1--қолды екі жаққа созу:
 2-алға иіліп, қол шапалақтау;
 3-түзу тұрып, қолды екі жаққа созу;
 4- бастапқы қалып.
 Б.к: аяқты иықтың деңгейінде қою, қолды белге қою;
 1- қолды екі жаққа созу;
 2- алға иілу, оң аяқтың тізесінің астында қол

шырқап жіберейік.
 Енді мен сендерге Оразақын Асқардың Тәуелсіз Қазақстан өлеңін оқып беремін.
 Мұқият тыңдап отырыңдар. Тәуелсіз еркін елде біз Дүниеге келгенбіз.
 Көк ту мен елтанбамыз, Бар біздің өз теңгеміз.
 Орындайтын бәріміз, Біздің ата – анамыз
 Жыында тұрып айтатын Бар біздің әнұранымыз
 -Өлеңде не туралы айтылған ?
 -Біз қандай елде тұрамыз ?
Сөздік жұмыс.
 Тәуелсіздік ,еркіндік, теңдік, егемендік, ту, елтаңба, әнұран, теңге.
 Дұрыс айтасыңдар балалар. Біздер Қазақстан Республикасында тұрамыз. Біздің туымыз, елтаңбамыз, әнұранымыз бар.Біз тәуелсіз елде тұрамыз.
 -Сендердің армандарың бар ма ?
Ой толғанис :
 Менің арманым.....
 16
 желтоқсан қандай мейрамды тойлаймыз?
 -Ал енді бәріміз «Балақан» әнін орындайық.
 Балалар, бүгінгі оқу іс – әрекетіне өте жақсы

атамыз жазған.Әні жазған Шәмші атамыз.Балалар Мемлекеттік Гимнді қалай болса солай орындауға болмайды.
Д.Ойын: «Артық затты тап» **Шарты:** мемлекеттік рәміздері мен тағы басқа суреттер ішінен тиақырыпқа қатысы жоқ артық затты тауып сызып тастау керек. **Қорыту:** Балалар бүгінгі іс-әрекетімізде біз Қазақстан Республикасының Мемлекеттік рәміздері туралы білім алдық. Кәне маған кім рәміздерді атапбереді?Қош сау,болындар

Дене шынықтыру.
Міндеті: Аулада ойнайтын ойындар Баланың денсаулығын нығайтуға арналған жұмыстарды жалғастыру. Баланың әлеуметтік құзыреттілігін қалыптастыру.
Жаттығу жасау.
 1. Б. қ тік тұру
 2. Қол жоғарыға 4 - брет
 3. Қолды жанға көтеру
 4. Б. қ келу
 Музыка ырғағымен тізені сәл бүгіп, жан - жаққа бұрылу
 1. Б. қ тік тұру
 2. Қолды жоғары көтеріп
 3. Қол соғ
 4. 4. Б. қ келу
 Ал балалар біз қандай ұлттық ойындарды

<p>2- алға иілу, оң аяқтың тізесінің астында қол шапалақтау;</p> <p>3- түзу тұрып, қолды екі жаққа созу;</p> <p>4- бастапқы қалып. Б.к: негізгі тұрыс, қолды белге қою.</p> <p>Қимыл-қозғалыс ойыны: «Өз түсінді тап!». Жұп болып екі тізбекке тұрады. Тізбекте жүру, жүгіру. Бір-бірінің аяқтарын басып кетпеулерін қадағалау. Түрлі түсті қағаздарды алып, орамалдардың түстеріне сәйкес жұп болып тұрады. Зал ішінде тәрбиешінің белгісі бойынша шашырап жүреді. «1, 2, 3 – Өз түсінді тап!» деген бұйрық бойынша жұп болып екі тізбекке жылдам тұрады. Жүруді жүгірумен алмастырады. Бағыт қозғалысын сақтайды.</p> <p>Қимыл-қозғалыс ойыны: «Дәл беру».</p> <p>Жұп болып, бір-біріне карама- қарсы тұрады (арақашықтықтары – 3 м). Серіктесіне допты табанымен домалатып жібереді. Қарсыласы допты ұстап алып, өзіне қайта</p>	<p>қай әріп? (Ш әрпі)</p> <p>Ш дыбысын бәріміз бірге айтайықшы!</p> <p>Ш - ш - ш</p> <p>Ш дыбысы қандай дыбыс?</p> <p>Иә, дауыссыз дыбысты қандай текшемен белгілейміз?</p> <p>Ендеше, балалар бүгін Ш дыбысы бар сөздерге дыбыстық талдау жасаймыз.</p> <p>балалар, кәзір «Зейінді бол» ойының ойнаймыз.</p> <p>Мен, сендерге дауысты және дауыссыз дыбыстарды айтамын, ал сендер, дауысты дыбысты естігенде қызыл текшені, дауыссыз дыбысты естігенде көк текшені көтересіңдер.</p> <p>- А, Н, Е, В,, С, О, О, О, М, Н, Г, Ш, А, Б, А, У, Ұ, Ұ, Ұ М, А, Р, О, М, Н, О, Ұ, К</p> <p>Жарайсындар, балалар!</p> <p>Сөйлеуді дамыту Міндеті: Қысқа дайындық Дыбыстарды дұрыс айтып қандай дыбыс екенін анықтай білу қабілеттерін дамыту.Әңгіме мақмұнын өз сөзімен жеткізе білуге сюжеттік суреттер бойынша әңгіме құрауға үйрету.</p> <p>Амандасу шеңбері Күннің өзі ашылды, Көкке шуақ шашылды, Құтты қонақ келіпті, Төрімізге еніпті Амандасу үлкенге,</p>	<p>шапалақтау;</p> <p>3- түзу тұрып, қолды екі жаққа созу;</p> <p>4- бастапқы қалып. Б.к: негізгі тұрыс, қолды белге қою.</p> <p>https://youtu.be/4--iEOftLZ4</p> <p>«Қасқырлар мен лақтар» Мақсаты: Балаларды жылдамдыққа, ептілікке тәрбиелеу.</p> <p>Ойын мазмұны: Аралары 10 - 15 адым қашықтықта «қора» мен «өріс» сызылады.</p> <p>Ойнаушылар үйлерінде тұрып: Бөрте, бөрте, бөрте лақ, Бөрте лақ тым ерке лақ Кетесің кейде секеңдеп, Байламаса көкем кеп — деген сөздерден Кейін дүрсілдей жүгіріп « өріске» беттейді. Оларды алаңның ортасында тұрған 2 - 3 қасқыр қуып береді. Қолға түскендер ойыннан шығып қалып келесі кіреді. Қасқырлар ұсталмаған балалардан сайланады. Осылайша ойын жалғасады.</p> <p>Сөйлеуді дамыту Міндеті: Қысқа дайындық Дыбыстарды дұрыс айтып қандай дыбыс екенін анықтай білу қабілеттерін дамыту.Әңгіме мақмұнын өз сөзімен жеткізе білуге</p>	<p>қатыстындар. Өз туған жерлерінді сүйіп, рәміздерімізді құрмет тұтындар дегім келеді. -Балаларды жұлдызша арқылы мадақтау</p> <p>Қазақ тілі Міндеті: Зерде интеллектуалды ойыны Меңгерген сөздерді ауызекі сөйлеу тілінде қолдануға талпындыру. Қазақ тіліндегі сөздер мен сөйлемдерді түсініп және күнделікті өмірде қолдануға білуге үйрету.</p> <p>Мақсаты: Балалардың алған білімдерін тиянақтау, өткен оқу іс - әрекеттердегі тақырыптарды еске түсіру.</p> <p>Балалар: Сәлем бердік туған елім, Тал бесігім, туған жерім. Сәлем бердік бәріңізге, Өскен ортам, еркін далам.</p> <p>Ойын 6 - кезеңнен тұрады:</p> <ol style="list-style-type: none"> 1. Таныстыру 2. Мозайка 3. Ненің дауысы? 4. Орнын тап <p>Ал, ендеше тұрмайық, Ойынымызды бастайық. Не үйрендік, не білдік, Соны ортаға тастайық. 1 кезең Таныстыру. Бүгінгі сайысымызға 3 топ қатысқалы отыр. Осы топтардың мүшелерімен</p>	<p>білеміз.Қане балалар білетін ұлттық ойындарды атайықшы. Балалардың жауаптары тыңдалады. Балалар қазақ халқының ұлттық ойындарына мыналар жатады:</p> <ol style="list-style-type: none"> 1) Көкпар ойыны 2) Соқыртеке ойыны 3) Ақ сандық, көк сандық ойыны 4) Арқан тарту ойыны 5) Қазақ күресі ойыны 6) Білектесу ойыны 7) Жасырынбақ ойыны 8) Ақ сүйек ойыны 9) Орамал тастау ойыны 10) Хан талапай ойыны. <p>Енді біз бүгін ханталапай ойынын ойнаймыз. Олай болса ойын шартымен танысайық.</p> <p>Бүгінгі ойынға барлығымыз қатысамыз, Олай болса, жарысымызды бастайық.</p> <p>«Талапай - ау, талапай, табылды ойын алақай»- деп қоржындағы асықтарды балалар алдына тастаймын. Балалар жарыса асықтарды «ханталапай» деп дауыстап асықтарды таласып, бөліп алады. Жинаған асықтарын санап, әр бала 5 асықтан тігіп ойынға қатысады. Хан асығықолына түскен бала алғашқы болып ойынды бастайды.</p> <p>Асықтарды атады да, тигізген асықтарын ұтып</p>
---	--	--	--	---

<p>домалатын жібереді.</p> <p>Көркем әдебиет Міндеті: Қыс.А.Асылбеков Өлеңді дауыс ырғағымен, логикалық екпінмен жаттауға дағдыландыру. Байланыстырып сөйлеу дағдысын жетілдіру</p> <p>Амандасу шеңбері Күннің өзі ашылды, Көкке шуақ шашылды, Құтты қонақ келіпті, Төрімізге еніпті</p> <p>Амандасу үлкенге, Тәрбиенің ісі ғой, Ал,қанекей,бәріміз «Сәлем» дейік әркімге!</p> <p>Балалар, адамдар, жан – жануарлар қысқа қалай дайындалады? Балалардың жауаптары тыңдалады.</p> <p>Ауылда қысқа дайындық жұмыстары қалай жүргізіледі? (Күздік бидай егіледі. Егін жиналып,қамбаға кұйылады.Малға жем- шөп дайындап түсіреді). --- Ал енді, қалада қысқа қандай дайындық жұмыстары жүргізіледі ? (Қалада жылу қазандықтарын жөндейді,жеміс жидектен тосап қайнатылады, көкеністерді тұздап қысқа дайындалады).</p> <p>Сәйкестендір Суреттітерді бір – бірімен байланыстырып сызады</p> <p>Қыс мезгіліне тән іс әрекетті қоршап сыз. Суреттердің ішінен қыс мезгіліне тән суреттерді тауып қоршап сызады. Кері байланыс жасау.</p> <p>Қоршаған ортамен таныстыру Міндеті: Менің мекен-жайым Балаларға өздері тұратын туған қала,мектеп орналасқан шағын</p>	<p>Тәрбиенің ісі ғой, Ал,қанекей,бәріміз «Сәлем» дейік әркімге!</p> <p>Балалар, адамдар, жан – жануарлар қысқа қалай дайындалады? Балалардың жауаптары тыңдалады.</p> <p>Ауылда қысқа дайындық жұмыстары қалай жүргізіледі? (Күздік бидай егіледі. Егін жиналып,қамбаға кұйылады.Малға жем- шөп дайындап түсіреді). --- Ал енді, қалада қысқа қандай дайындық жұмыстары жүргізіледі ? (Қалада жылу қазандықтарын жөндейді,жеміс жидектен тосап қайнатылады, көкеністерді тұздап қысқа дайындалады).</p> <p>Сәйкестендір Суреттітерді бір – бірімен байланыстырып сызады</p> <p>Қыс мезгіліне тән іс әрекетті қоршап сыз. Суреттердің ішінен қыс мезгіліне тән суреттерді тауып қоршап сызады. Кері байланыс жасау.</p> <p>Қоршаған ортамен таныстыру Міндеті: Менің мекен-жайым Балаларға өздері тұратын туған қала,мектеп орналасқан шағын</p>	<p>сюжеттік суреттер бойынша әңгіме құрауға үйрету.</p> <p>Амандасу шеңбері Қол алысып, қәне, біз, Достасайық бәріміз. Айтарым бар сендерге, Тез тұрындар шеңберге. Қандай жақсы бір тұру, Достарменен бір жүру! Қандай жақсы дос болу! Балалар, адамдар, жан – жануарлар қысқа қалай дайындалады? Балалардың жауаптары тыңдалады.</p> <p>Ауылда қысқа дайындық жұмыстары қалай жүргізіледі? (Күздік бидай егіледі. Егін жиналып,қамбаға кұйылады.Малға жем- шөп дайындап түсіреді). --- Ал енді, қалада қысқа қандай дайындық жұмыстары жүргізіледі ? (Қалада жылу қазандықтарын жөндейді,жеміс жидектен тосап қайнатылады, көкеністерді тұздап қысқа дайындалады).</p> <p>Суретке қарап сөйлем құра.</p>  <p>Әр жыл мезгіліне тән іс –</p>	<p>таныс болайық.</p> <p>3 кезең Мозайка Мына жерде 3 конверт берілген. Осы конверт ішінде3 қиылған сурет бар. Суреттерді құрастырып, осы суретке байланысты тақпақ немесе өлең шумағын құрастыр.4 кезең Ненің дауысы? Қазір сендерге әр түрлі мультфильмдердің дауысы естіледі. Сол мультфильмнің атауын табуларын керек. 4 кезең «Орнын тап» деп аталады. Балалар, бұл кезеңде топ басшылары сынға түседі.</p> <p>Алдарында тұрған ертегі және мультфильм кейіпкерлеріне назар салып қарап алындар. Сендердің көздеріңді байлай, орнын ауыстырамын. Ал, сендер алғашқы тұрған орындарын тауып берулерің керек</p> <p>Музыка Міндеті: Біздің рәміздер Ересектердің орындауында музыкалық пьесаларды тыңдау жоғарғы регистр аспаптың дыбысталу тембрін ажырату. Сұрақ – жауап Балалар біз қандай мемлекетте тұрамыз?</p>	<p>алады. Тигізе алмай қалған жағдайда, мұғалім қойған тапсырмаға жауап береді. Егер ойыншы бала жауап бере алмаса, қатысушы басқа балалар жауап береді. Осылайша ойын жалғасады. Ойын соңында сұрақтарға дұрыс жауап беріп, асықты көп жинаған бала жеңімпаз атанады.</p> <p>Музыка Міндеті: Біздің рәміздер Ересектердің орындауында музыкалық пьесаларды тыңдау жоғарғы регистр аспаптың дыбысталу тембрін ажырату. Сұрақ – жауап Балалар біз қандай мемлекетте тұрамыз? Әрина Қазақстан Республикасында тұрамыз? Біздің ұлтымыз қандай? Қазақ.Біз қай бірде сөйлейміз? Әрине қазақ тілінде. Ал,сендер біздің елді басқарып отырған президентіміздің есімін білесіңдер ме? Әрине Қасым – Жомар Кемелұлы .(Суреттен көрсету) Мына бірінші суреттегі Қазақстан Республикасының Мемлекеттік Туы. Келесі суреттен біз Қазақстан Республикасының Мемлекеттік Елтаңбасы. Біздің</p>
--	---	---	--	--

қысқа дайындалады).

Сәйкестендір

Суреттітерді бір – бірімен байланыстырып сызады



Қыс мезгіліне тән іс әрекетті қоршап сыз.

Суреттердің ішінен қыс мезгіліне тән суреттерді тауып қоршап сызады.



Кері байланыс жасау.

Шығармашылық бейнелеу Міндеті:

Қыран құс Шаршыдан үшбұрыштарды қиып жапсыру, құрастыру, суретін салу, мүсіндеу дағдыларын қалыптастыру **Шаттық шеңбері** Достарды біз қолдаймыз!

Қиындықта қорғаймыз! Біздің топта ұл қыздар, Тату-тәтті ойнаймыз! Балалар, бүгінгі біздің оқу қызметіміз ерекше

аудан, көше туралы түсіндіру. **Шаттық шеңбері:** (балалар бірге айтады)

Алтын сәуле арайлы. Бақшамызға тарайды. Қуанышпен шат күліп, Қарсы алайық арайды. Қайырлы таң қонақтар! –Сәлеметсіздерме?!

Әңгіме жүргізу.

Балалардан , мектепке қалай келетінін, өзінің тұратын мекен – жайы туралы сұрау. Үйлерінің қасында нелер бар екенін сұрау.

Мекен – жайдың өзінің тұратын үйінің атауы екенін түсіндіру.

Сұрақ – жауап

Балалар сендер қай жақта тұрасыңдар? Сендер тұратын ел қалай аталады?

Сендер тұрып жатқан үйде кімдермен тұрасыңдар?

Ойын: «Оң жақта»

Мақсаты: кеңістікті бағдарлауға дағдыландыру.



Ойын барысы: балалар өз үйлеріне баратын жолды қағаз бетіне сызып түсіреді. **Қажетті заттар:** ақпарат пен қарандаш

әрекеттерді байланыстырып сыз.



Кері байланыс жасау.

Математика негіздері Міндеті: Ауыр-жеңіл

Заттарды қолға алып салмағы бойынша салыстыруға және өлшемі бойынша салмағын анықтауға үйрету.

Үстелге екі бірдей балалар арқақоржынын қойып, балаларға сұрақ қоямын. Мына арқақоржындар туралы не айта аласыңдар? Олар бірдей ме, немесе әртүрлі ме?

Масса туралы не айтуға болады? Олар бірдей ме, немесе әртүрлі ме? Мұны түсіну үшін не істеу керек?

Балалар арқақоржындардың пішіні, өлшемі, түсі, материалы бойынша бірдей екенін айтады. Салмақ туралы болжамдар айтады.

Балалар салмақты көзбен анықтау мүмкін емес, қолға алып, салыстыру керек деген қорытындыға келеді.

Әрина Қазақстан Республикасында тұрамыз? Біздің ұлтымыз қандай? Қазақ. Біз қай бірде сөйлейміз? Әрине қазақ тілінде. Ал, сендер біздің елді басқарып отырған президентіміздің есімін білесіңдер ме? Әрине Қасым – Жомар Кемелұлы. (Суреттен көрсету)

Мына бірінші суреттегі Қазақстан Республикасының Мемлекеттік Туы. Келесі суреттен біз Қазақстан Республикасының Мемлекеттік Елтаңбасы.

Біздің рәміздеріміздің бірі Қазақстан Республикасының Мемлекеттік Гимні. Балалар ҚРМ Гимнінің сөзін Елбасымыз Нұрсұлтан атамыз және Жұмекен атамыз жазған. Өні жазған Шәмші атамыз. Балалар Мемлекеттік Гимнді қалай болса солай орындауға болмайды.

Д.Ойын: «Артық затты тап» Шарты:

мемлекеттік рәміздері мен тағы басқа суреттер ішінен тиақырыпқа қатысы жоқ артық затты тауып сызып тастау

рәміздеріміздің бірі Қазақстан Республикасының Мемлекеттік Гимні. Балалар ҚРМ Гимнінің сөзін Елбасымыз Нұрсұлтан атамыз және Жұмекен атамыз жазған. Өні жазған Шәмші атамыз. Балалар Мемлекеттік Гимнді қалай болса солай орындауға болмайды.

Д.Ойын: «Артық затты тап» Шарты: мемлекеттік рәміздері мен тағы басқа суреттер ішінен тиақырыпқа қатысы жоқ артық затты тауып сызып тастау керек. **Қорыту:**

Балалар бүгінгі іс-әрекетімізде біз Қазақстан Республикасының Мемлекеттік рәміздері туралы білім алдық. Кәне маған кім рәміздерді атап береді? Қош сау, болыңдар

Математика негіздері

Міндеті: Салмағы бойынша тең және тең емес заттар Заттарды қолға алып салмағы бойынша салыстыруға және өлшемі бойынша салмағын анықтауға үйрету.

Үстелге екі бірдей балалар арқақоржынын қойып, балаларға сұрақ қоямын: Мына арқақоржындар

болғалы тұр, себебі мен сендерге қызықты ертегі айтып бермекшімін. Айтыңдаршы сендер біздің рәміздерімізді білесіңдер ме? (Ту, елтаңба, әнұран).

-Дұрыс айтасыңдар, ендеше айтыңдарша мемлекеттік туымызда не бейнелеген? (күн аспан, қыран құс, ою өрнек)

-Ол да дұрыс, бүгінгі біздің ертегіміз, сол қыран құсы туралы болмақшы.

Балалар, сөреттен қыран құс бүркітті көріп тұрмыз.



Қазақтың өткен тарихы мен күнделікті тұрмыс тіршілігі тікелей қыран құсымен тығыз байланысты. Егемен еліміздің Туында қыран азаттықтың айбыны ретінде айшықталған. Қыранның ереше қасиеті -оның өте биікте қалықтап ұшатындығы, биік таудың шыңындағы құздарда ұя салатындығы, сонымен

Ітапсырма. Суреттерге қараңдар. Сурет бойынша ауыр және жеңіл арқақоржынды анықтап, белгілендер

Сергіту сәті. Орман алаңына жеңіл адымдап, ешқандай жүксіз шыққанымызды елестетіңдер. Бұталар мен төмпешіктен Аттап өтіп жеңілдікпен, Бұтақтар мен томарлардан Секіріп өтіп оңайлықпен Ұзақ- ұзақ жүріп келдік, Шаршадық деп берілмедік. Енді жеттік, тоқтадық, Кел, достарым, жайғасып, Отырайық демалып.

Тынығамыз, күш жинаймыз, Одан кейін сапарға

Аттанамыз қайтадан.

Дидактикалық ойыны. «Ауыр – жеңіл», «бірдей» Балаларға топта бар заттарды қолға қойып, салыстырып, заттардың қайсысы жеңілірек, қайсысы ауырлау екенін салыстырып білуді ұсынамын кітап және қарындаш, тас және қағаз парағы, текше және кесек, әуе шары және футбол добы, моншақ және шеге, шеге және дән және т.с.с. Сондай- ақ салмағы бірдей жұптарды анықтауды ұсынамын. Балалар заттардың салмағын таразымен өлшейміз. Заттарды массасы бойынша қалай

керек. **Қорыту:** Балалар бүгінгі іс- әрекетімізде біз Қазақстан Республикасының Мемлекеттік рәміздері туралы білім алдық. Кәне маған кім рәміздерді атап береді? Қош сау, болыңдар

Математика негіздері Міндеті: Салмағы бойынша тең және тең емес заттар Заттарды қолға алып салмағы бойынша салыстыруға және өлшемі бойынша салмағын анықтауға үйрету.

Шаттық шеңбері Қане шеңбер құрайық Дөңгелене тұрайық Үлкендерді құрметтеп Сәлемдесіп алайық. Жарайсыңдар балалар, орнымызға жайғасайық. **Д.ойын:** «Жете ме?»

- Суреттегі қонжықтар көңілсіз сияқты.

- Балалар қараңдаршы, мына жерде неше қонжықты көріп тұрсыңдар?

- Санайықшы, төрт қонжық.

- Ал мына бөшкелерді санайық, нешеу екен?

- Бөшкелер үшеу.

- Қонжықтардың әрқайсысына бөшкенің жеткен жетпегенін қайдан білеміз?

туралы не айта аласыңдар? Олар бірдей ме, немесе әртүрлі ме?

Масса туралы не айтуға болады? Олар бірдей ме, немесе әртүрлі ме?

Мұны түсіну үшін не істеу керек?

Балалар арқақоржындардың пішіні, өлшемі, түсі, материалы бойынша бірдей екенін айтады. Салмақ туралы болжамдар айтады.

Балалар салмақты көзбен анықтау мүмкін емес, қолға алып, салыстыру керек деген қорытындыға келеді. Қорытындылап, массаның өлшемге байланысты емес екендігі туралы қорытынды жасаймын.

Тапсырма. Суреттерге қараңдар. Жағдаяттың сипаты бойынша ауыр және жеңіл арқақоржынды анықтап, белгіле.

Сергіту сәті.

Орман алаңына жеңіл адымдап, ешқандай жүксіз шыққанымызды елестетіңдер. Бұталар мен төмпешіктен Аттап өтіп жеңілдікпен, Бұтақтар мен томарлардан Секіріп өтіп оңайлықпен Ұзақ-ұзақ жүріп келдік, Шаршадық деп берілмедік. Енді жеттік, тоқтадық, Кел, достарым, жайғасып,

қоса оның алғырлығы,
жыртқыш аңдардан
қорықпайтындығы,
батылдығы.
Міне, балалар, қыран
ерекше құс екен, ендеше
осы құстың суретін
бастырып бояйық .
Сергіту сәті
Қарлығаш боп ұшайық.
Торғай болып қонайық.
Сауысқан боп секіріп
Тоқылдақ боп шоқиық
Қане қанат жазайық
Қарлығаш боп ұшайық
Ұшып – ұшып алайық
Орнымызға қонайық.
Кері байланыс.
Балаларды мадақтау.

салыстыруға болатынын
түсіндіремін.

- Қонжықтарға бөшкелер
жетті ме Олар бірдей болу
үшін не істеу керек?
- Тағы бір бөшке керек.
- Қайсысы көбірек:
қонжықтар ма, әлде
бөшкелер ме?
- Бірдей болды.
Сергіту сәті: «Аю»
Қорбаңдаған аюдың
Құлпынайы көп екен
Теріп - теріп аламыз
Қалтамызға саламыз.
«Көңілді сандар» ойыны
- Балалар мына суретте не
көріп тұрсындар?
- Күшіктер.
- Санайықшы неше күшік?
- Үш күшік.
- Ал мына суретте не көріп
тұрсындар?
- Пілдер.
- Неше піл?
- Төрт піл.
- Беске дейін кім санап
береді?
- Кері қарай кім санап
береді?
**«Заттар тобын
салыстыру»**
- Қызыл қарындаш - ұзын,
көк қарындаш - қысқа.
- Мына доптардың
қайсысы көп?
- Сары доптар көп, жасыл
доптар
- аз.
- Мына жіптің қайсысы
жуан, қайсысы жіңішке?
- Ақ жіп - жуан, қара жіп -
жіңішке.
Төртінші аялдама: «Кім
жылдам?»
Жарайсындар , балалар!
Сендер тапсырмаларды






Отырайық демалып.
Тынығамыз, күш
жинаймыз, Балалармен
бірге қарбызды теңестіру
үшін неше алма салу
керектігін анықтайды. Ал
енді арқақоржынға
саңырауқұлақтар мен
жеміс-жидектерді
толтырып алғанмызды
елестетіндер.
Қалай қимылдаймыз?
**Д. Ойын: «Ауыр –
жеңіл»,
«бірдей».** Балаларға
сыныпта бар заттарды
қолға қойып, салыстырып,
заттардың қайсысы
жеңілрек, қайсысы
ауырлау екенін
салыстырып білуді
ұсынамын: кітап және
қарындаш, тас және қағаз
парағы, текше және кесек,
әуе шары және футбол
добы, моншақ және шеге,
шеге және дән және т.с.с.
Сондай- ақ салмағы бірдей
жұптарды анықтауды
ұсынамын. **Алманың
суретін салады.**
**«Өлшеу» бойынша
жұптық жұмыс.**
Тексерген кезде
жұптардың әрқайсысы өз
жауабын түсіндіреді.
Мадақтау
**Қоршаған ортамен
таныстыру Міндеті:**
Менің туған өлкем Туған

өте жақсы орындадыңдар

өлке әр адамның туып өскен жері,атамекені екенін түсіндіру.
Балалар, шаттық шеңберіне тұрып ,бір-бірімізге деген жылы тілектерімізді айтайық.
-Біздің республикамыз қалай айтылады?
-Біздің бас қаламыз қай қалада?
-біздің туған өлкеміз-егеменді Қазақстан
-Қазақстан.
-Астана қаласы.
Қазақстанның байлығы өте көп және қазынаға бай ел.Біздің еліміздің табиғаты өте сұлу.Асқар тау,мөп-мөлдір көлдер,неше түрлі өсімдіктер өседі.
Жан-жануардың алуан түрі тіршілік етеді.Міне,осы жерде біздің ата-бабаларымыз,батырларымыз,ақындарымыз,ғалымдарымыз туып өскен.
Қазақстанның кең даласындай байтақ дала еш жерде жоқ шығар.Дана халқымыздың «Отаның-алтын бесігің» деген сөзі бар.Өз Отанын сүю,өз ана тілін ардақтау-әрбір азаматтың бірінші міндеті.
Суретпен жұмыс.
-Өзің тұратын қала қалай аталады?
-Ол қала Қазақстанның қай

					бөлігінде орналасқан? Тірек сұрақтар қою арқылы балаларға туған қала, ауылдары туралы әңгімелетеді. -Мына фотосуреттерде Қазақстанның әртүрлі қалалары, ауылдары бейнеленген. Олардың барлығы өздерінше әдемі, өздерінше қызықты. Осы сурет бойынша туған еліміздің табиғатын суретте. Өзің тұратын жердің табиғаты туралы әңгімелендер.
Серуенге дайындық	өздігінен реттілікпен киіну және шешінуді үйрету Өзіне-өзі қызмет ету дағдысын қалыптастыру	киімдерін шкафтарға салуға, дербестікке дағдыландыру Өзіне-өзі қызмет ету дағдысын қалыптастыру	сөздік қорды балалардың киімдерінің, аяқ киімдерінің атауларымен байытуға Мемлекеттік тілді меңгерту	Балаларды мейірімділікке, бір-біріне көмектесуге баулу олардың сөйлеуін дамыту Мемлекеттік тілді меңгерту	өздігінен реттілікпен киіну және шешінуді үйрету Өзіне-өзі қызмет ету дағдысын қалыптастыру
Серуен	Серуен картотекасы №6 Құстардың дыбыстарын тыңдау Мақсаты: Құстардың әртүрлі дыбыстарын ажырату, есту қабілетін дамыту. Өткізу тәсілі: Ашық ауада құстардың сайрағанын тыңдау және олардың дауыстарын талқылау. «Жаңғақ жинау» Мақсаты: Шапшаңдықты дамыту, табиғатқа қызығушылық арттыру. Ойын ережесі: Балалар белгіленген аймақтан жаңғақтар жинайды,	Серуен картотекасы №7 Жаңбыр тамшыларын бақылау Мақсаты: Жаңбырдың табиғи құбылыс ретіндегі рөлін түсіну, жаңбырдың маңызын білу. Өткізу тәсілі: Жаңбыр кезінде баспана астында тұрып, тамшылардың қалай түсетінін бақылап, балалармен оның пайдасы туралы әңгімелеу. «Күзгі көңіл күйді бейнелеу» Мақсаты: Сезімдерді тану және оларды жеткізе білу. Ойын ережесі: Балалар күз мезгілінің ерекшеліктерін (мысалы, қуанғаны, шаршағаны)	Серуен картотекасы №8. Бұлттардың қозғалысын бақылау Мақсаты: Аспан мен ауа-райын тану, бұлттардың пішінін зерттеу. Өткізу тәсілі: Аспанға қарап, бұлттардың қалай өзгеретінін, қозғалысын талқылау. (Еңбекке баулу, Эко мәдениетті дамыту, Қоршаған ортамен таныстыру)	Серуен картотекасы №9. Ауа температурасын бақылау Мақсаты: Ауа-райының суық, жылы немесе ыстық екенін ажырату, күнделікті киімдерді дұрыс таңдау дағдыларын қалыптастыру. Өткізу тәсілі: Балаларға далада ауа температурасын сезінуді және оны сипаттап беруді ұсыну, киім таңдау бойынша кеңес беру. (Еңбекке баулу, Эко мәдениетті дамыту, Қоршаған ортамен таныстыруу)	Серуен картотекасы №10 Желдің жапырақтарға әсерін бақылау Мақсаты: Желдің әсерін түсіну, табиғаттағы желдің рөлін анықтау. Өткізу тәсілі: Жел тұрған кезде жапырақтардың қалай қозғалғанын бақылап, желдің бағыты мен күшін байқау. (Эко мәдениетті дамыту, Қоршаған ортамен таныстыру)

	оларды кім тез және көп жинайды, соны анықтайды. (Эко мәдениетті дамыту , Қоршаған ортамен таныстыру)	мимика арқылы көрсетіп, күзгі көңіл-күйді бейнелейді. (Эко мәдениетті дамыту,Қоршаған ортамен таныстыру)			
Серуеннен оралу	өзіне қызмет көрсетуге, өздігінен реттілікпен киіну және шешінуді үйрету, киімдерін шкафтарға салуға, , оларды мейірімділікке, бір-біріне көмектесуге баулу Өзіне-өзі қызмет ету дағдысын қалыптастыру	дербестікке дағдыландыруға, сөздік қорды балалардың киімдерінің, аяқ киімдерінің атауларымен байытуға Өзіне-өзі қызмет ету дағдысын қалыптастыру	өзіне қызмет көрсетуге, өздігінен реттілікпен киіну және шешінуді үйрету, киімдерін шкафтарға салуға, , оларды мейірімділікке, бір-біріне көмектесуге баулу Өзіне-өзі қызмет ету дағдысын қалыптастыру	Кір киімдерді тәрбиешіге ескертіп ауыстыру , қолдарын көпіршітіп жуу Жеке гигиенаны сақтауға баулу	өзіне қызмет көрсетуге, өздігінен реттілікпен киіну және шешінуді үйрету, киімдерін шкафтарға салуға, , оларды мейірімділікке, бір-біріне көмектесуге баулу Еңбекке баулу
Түскі ас	Тағамның жағымды түрі, дәм, иісі, пайдасы туралы әңгімелесу Коммуникативті дағдыны қалыптастыру	Тамақты дұрыс ішу. Қасықты дұрыс ұстау, майлықты қолдану , нан қиқымын шашпай, сорпамен сусынын төкпей ішуді үйрету. (мәдени-гигиеналық дағдылар, өзіне-өзі қызмет ету, еңбек әрекеті)	Қолды жуудың маңызын оның денсаулықты сақтау үшін өмірлік қажетті дағды екенін балалармен талқылау. Жеке бас гигиенасы мәдениетін үйрету	Тағамның жағымды түрі, дәм, иісі, пайдасы туралы әңгімелесу Коммуникативті дағдыны қалыптастыру	Қасық шанышқыны дұрыс пайдалануды үйрету Дұрыс тамақтану дағдысын үйрету
Күндізгі ұйқы	Бір жарым дос Ертегілер айтып жағымды үнмен балаларды ұйықтату	Түлкі мен қасқыр ертегісін оқып беру.	Түлкі мен қасқыр ертегісін оқып беру.	Үш жалқау ертегісін оқып беру. Жағымды музыка әуенімен балаларды ұйықтату	Сауысқан мен көкек ертегісін оқып беру.
Біртіндеп ұйқыдан ояту, сауықтыру шаралары	Балаларға сыртқы келбетін бақылауға үйрету, сабынды дұрыс ұстауға дағдыландыру Мәдени –гигиеналық шараларды дамыту	тыныш жағдайдан сергектікке біртіндеп көшіру, баланың ағзасын қимыл белсенділігіне дайындау Дене сымбатын түзу	Керуеттегі жаттығулар (2-3 минут) Балалар ұйқыдан оянады. - Балалар төсекте, арқаға жатып, қолын жанына созу, демдерін бірнеше секунд	жағымды музыкамен біртіндеп ояту; - қолдар мен аяқтарды керу, созу, көтеріп, түсіруге жаттығулар,Көз жаттығуларын жасау	жалпақ табандылықтың алдын алу мақсатында «Денсаулық жолдарымен жүргізу »

		болуын қамтамасыз ету	іште ұстап, еркін шығару,	физикалық дағдыларды қалыптастыру	
Бесін ас	Қолды жуудың маңызын оның денсаулықты сақтау үшін өмірлік қажетті дағды екенін балалармен талқылау. Жеке бас гигиенасы мәдениетін үйрету	Тағамның жағымды түрі, дәм, иісі, пайдасы туралы әңгімелесу Коммуникативті дағдыны қалыптастыру (Сөйлемді дамыту)	Қасық шанышқыны дұрыс пайдалануды үйрету Дұрыс тамақтану дағдысын үйрету Қоршаған орта	тамақ ішіп болғаннан кейін алғыс айту	Тағамның жағымды түрі, дәм, иісі, пайдасы туралы әңгімелесу (Сөйлемді дамыту, эмоционалды дағдыларды қалыптастыру)
Балалардың дербес әрекеті (баяу қимылды ойындар, үстел үсті ойындары, бейнелеу әрекеті, кітаптар қарау және тағы басқа әрекеттер)	Ұлттық ойындар "Асық ату" Бұл дәстүрлі ұлттық ойын асықтарды атуды, көздеуді, сонымен қатар қолдың ептілігін арттыруды үйретеді. Балалар асықтарды дәл көздеп атуды үйренеді.	Тактильді моториканы дамытатын ойындар "Табиғи материалдарды сезіну" Әртүрлі табиғи материалдардан (жүн, ағаш, қылқан жапырақ) құралған қоржын жасалады. Балалар оларды қолмен ұстап, сипап, қандай материал екенін айтады. Бұл олардың тактильді сезімдерін дамытады.	Ұлттық құндылықты дамыту "Оюмен танысу" Балаларға қазақтың ұлттық оюларының үлгілері беріледі. Олар оюларды жұмсақ сазбалшықтан немесе ермексаздан жасап көреді, бұл қолдың ұсақ моторикасын жетілдіреді.	Логиканы дамыту ойындары "Санамақ жырлары" Балаларға санамақ жырларын жаттатқызу арқылы есте сақтау қабілеттерін, реттілікті сақтауды және шапшаңдықты дамытады. Санамақтар логикалық ойлауды дамытады.	Ұлттық құндылықты дамыту "Жеті ата" Балаларға жеті ата тізбегін көрсететін суреттер беріледі. Олар әр суретті дұрыс ретке қою керек. Бұл ойын баланы өз ата-бабалары туралы ойлануға және ұлттық дәстүрлерге үйретуге көмектеседі.
	Серікбай Санжармен жұмыс Буынға арналған тапсырма Мақсаты: сурет атауларын буынға бөлу арқылы тілін дамыту, қол, бұлшық ет қимылдарын жаттықтыру.  Күн, түл – кі, кө – гер –	Серікбай Санжармен жұмыс Дойын «Көліңкесін тап» Мақсаты: төрт түліктің төлдерін табу, саусақ моторикасын, тілін дамыту. 	Серікбай Санжармен жұмыс Дойын «Бірдей затты тап?» Мақсаты: салмақ ұғымымен таныстыру. Бірдей заттарды атау арқылы тілін дамыту. 	Серікбай Санжармен жұмыс Аққаланы құрастыр Мақсаты: ойлауын, тілін, саусақ моторикасын дамыту. 	Серікбай Санжармен жұмыс «Н» дыбысын Артикуляциялық жаттықтыру Мақсаты: Н дыбысын дұрыс айтуға тілін жаттықтыру. 

	шін, Қо – зы, са – уыс – қан, лақ				
Серуенге дайындық	өздігінен реттілікпен киіну және шешінуді үйрету Өзіне-өзі қызмет ету дағдысын қалыптастыру	киімдерін шкафтарға салуға, дербестікке дағдыландыру Өзіне-өзі қызмет ету дағдысын қалыптастыру	сөздік қорды балалардың киімдерінің, аяқ киімдерінің атауларымен байытуға Мемлекеттік тілді меңгерту	Балаларды мейірімділікке, бір-біріне көмектесуге баулу олардың сөйлеуін дамыту Мемлекеттік тілді меңгерту	өздігінен реттілікпен киіну және шешінуді үйрету Өзіне-өзі қызмет ету дағдысын қалыптастыру
Серуен	Серуен картотекасы №26 Бақылау: "Жапырақтардың өзгерісі" Мақсаты: Жапырақтардың түсі мен пішіндерін тану, күзгі өзгерістерді бақылау. Іс-әрекет: Балалар ағаштардағы жапырақтардың түстерін бақылайды: жасыл, сары, қызыл және қоңыр жапырақтарды таниды. Педагог балаларға жапырақтың неге түсетінін және күз мезгіліндегі табиғаттың өзгерістерін түсіндіреді. Сұрақтар: «Жапырақтар қандай түстерге боялған?» «Бұл жапырақтар қай ағаштан түсті?» Белсенділік: Жапырақтарды жинау, олардың пішінін қолдарымен сипалап сезіну, жапырақтармен ойындар ұйымдастыру.	Серуен картотекасы.№27 Бақылау: "Күннің күйі" Мақсаты: Ауа райын сезіну, күннің жылуы немесе салқын болуы туралы түсінік беру. Іс-әрекет: Балалар күннің қалай жылытып тұрғанын немесе ауа райының салқындығын сезіну үшін бетін күнге қаратады немесе желді сезінеді.Педагог балаларға «Күннің шуағы бізді қалай жылытады?» деген сұрақтар қояды. Сұрақтар: «Бүгін күн жылы ма, әлде суық па?» «Күн бізге не береді?» Белсенділік: Күнге қарап, оның қалай жарқырап тұрғанын бақылау, желдің күші мен ауа райының әсерін сезіну. Ойыншықтарды жинау және реттеу Мақсаты: Балаларды өз заттарына және ойыншықтарға ұқыптылықпен қарауға үйрету. Іс-әрекет: Балалар ойнап болған соң, ойыншықтарды	Серуен картотекасы.№28. Бақылау: "Бұлттарды бақылау" Мақсаты: Аспандағы бұлттардың қозғалысын байқау, олардың түрлері мен пішіндерін тану. Іс-әрекет: Балалар аспанға қарап, бұлттардың пішінін және олардың қалай қозғалатынын бақылайды. Педагог бұлттардың әртүрлі болатынын түсіндіреді: жұқа, қалың, ақ немесе қара бұлттар. Сұрақтар: «Бұлттар қандай? Олар неге ұқсайды?» «Бұлттар қайда қозғалып бара жатыр?» Белсенділік: Балалар бұлттардың пішінін елестетіп, «Олар неге ұқсайды?» деп айтады (мысалы, жануарларға, үйлерге ұқсайды деп елестету). Ауладағы жапырақтарды немесе қоқысты жинау Мақсаты: Балаларға қоршаған ортаны таза ұстауға үйрету.	Серуен картотекасы.№29. Бақылау: "Құстарды бақылау" Мақсаты: Құстардың қозғалысын, олардың дауысын тыңдау, құстардың түрлерін ажырату. Іс-әрекет: Балалар серуен барысында құстардың дауысын тыңдап, олардың қалай ұшып жүргенін бақылайды Педагог құстардың атауларын атап, олардың табиғаттағы рөлі туралы әңгімелейді. Сұрақтар: «Қандай құстарды көрдік?» «Құстар қалай ән салады?» Белсенділік: Құстардың дауысын еліктеу, құстардың ұшуын бейнелеп ойнау (қолдарын жайып, құстар секілді жүгіру). Құстарды немесе жануарларды күту Мақсаты: Балаларға жануарларға қамқор болуды үйрету.	Серуен картотекасы.№30 Бақылау: "Ағаштардың биіктігі" Мақсаты: Ағаштардың биіктігін, олардың жапырақтары мен діңін зерттеу. Іс-әрекет: Балалар ағаштардың діңіне қарап, олардың биіктігін бағалайды.Педагог ағаштардың қалай өсетінін түсіндіреді. Балаларға ағаштың жасыл жапырақтары мен олардың пішіндерін көрсету. Сұрақтар: «Ағаш биік пе, әлде аласа ма?» «Жапырақтар қандай пішінде?» Белсенділік: Ағаштардың айналасында жүру, олардың жапырақтарын жинау және жапырақтардың пішіндерін талдау. Құммен және сумен ойнау Мақсаты: Балалардың ұсақ моторикасын дамыту және еңбекке қызығушылықты арттыру. Іс-әрекет: Балалар құмда немесе суда арнайы

	<p>Өсімдіктерге күтім жасау Мақсаты: Балаларға өсімдіктердің күтімі туралы түсінік беру және табиғатқа деген сүйіспеншілік қалыптастыру. Іс-әрекет: Балалар бөлмедегі немесе ауладағы өсімдіктерді суарады. Топтағы гүлдердің жапырақтарын сүртеді. Педагог балаларға судың өсімдіктер үшін маңызды екенін түсіндіреді және өсімдіктердің қалай өсетінін көрсетеді. Құралдар: кішкентай су құйғыштар, майлықтар. (Еңбекке баулу , Эко мәдениетті дамыту)</p>	<p>арнайы себетке немесе сөреге жинайды. Ойыншықтарды әртүрлі санаттарға бөлуге үйрету (мысалы, машиналарды бір жерге, қуыршақтарды басқа жерге қою). Құралдар: ойыншықтар, ойыншықтарды жинайтын себеттер.</p> <p>(Еңбекке баулу , Эко мәдениетті дамыту)</p>	<p>Іс-әрекет: Балалар серуен барысында жерге түскен жапырақтарды немесе қоқыстарды жинайды. Педагог балаларға табиғатты қорғау және қоқыстарды жинаудың маңызын түсіндіреді. Құралдар: кішкентай капшықтар, қолғаптар.</p> <p>(Еңбекке баулу , Эко мәдениетті дамыту)</p>	<p>Іс-әрекет: Балалар балабақшаның ауласында құстарға жем шашады немесе аквариумдағы балықтарға жем береді. Педагог құстардың немесе жануарлардың қалай тамақтанатынын және оларға қалай қамқор болу керектігін түсіндіреді. Құралдар: құс жемі немесе балықтарға арналған жем.</p> <p>(Еңбекке баулу , Экомәдениетті дамыту)</p>	<p>ойыншықтармен ойнап, құмнан әртүрлі пішіндер жасайды. Ойнап болғаннан кейін, балалар жұмыс орнын жинайды, құралдарды жуып, сөреге қояды. Құралдар: құм және суға арналған ойыншықтар.</p> <p>(Еңбекке баулу , Эко мәдениетті дамыту)</p>
<p>Балалардың үйге қайтуы</p>	<p>Ата-анаға кеңес: «Балаңызды тыңдауды үйреніңіз. Шыдамды болыңыз, балаңыздың сөзін бөліп, оның ойын өзіңіз аяқтауға тырыспаңыз»</p>	<p>Психологтің кеңесі: Өз құралдарын күтіп ұстау туралы керектігін жиі айтып тұру.</p>	<p>Балалармен өз отбасы туралы әңгімелесу. Нұрияның ата-анасымен сөйлесу, жетістіктері мен тәртібі туралы айту.</p>	<p>Ата-аналармен әңгімелесу. Балаларды қайтару.</p>	<p>Кеңес: «Бала мен қоғам» Ашық сабақтың болу мерзімін айтып, киімдерін дайындап қою туралы айту.</p>

**Тәрбиелеу білім беру процесі
2024-2025 оқу жылы**

**Ақтан Төлеубаев атындағы ЖОББ мектебінің жанындағы «Қарлығаш» шағын орталығының «Балақай» Мектепалды даярлық тобы
Желтоқсан 1-апта**

Күн тәртібі	Дүйсенбі 02.12.2024	Сейсенбі 03.12.2024	Сәрсенбі 04.12.2024	Бейсенбі 05.12.2024	Жұма 06.12.2024
Балаларды қабылдау	<p>Педагог Балаларды көргеніне қуанатынын, жақсы көретінін білдіруі, әрбір баланы атымен атап, жақын тартып, ол үйде немен айналысты, не істеді, қайда қыдырып барды және т.б. туралы әңгімелесу.</p> <p>Медбике тексеруі ҚР әнұранын орындау «Күй күмбірі» - балалардың музыканы эмоционады қабылдауды, түсінуді, қадірлей білуді қалыптастыру, ұлттық мәдениетке қызығушылықты арттыру</p>	<p>Қыс мезгілі болғандықтан балаларды балабақша ішінде күтіп алу, Балаларды әсем әуенмен,көтеріңкі көңіл күймен қарсы алу</p> <p>Медбике тексеруі «Күй күмбірі» - балалардың музыканы эмоционады қабылдауды, түсінуді, қадірлей білуді қалыптастыру, ұлттық мәдениетке қызығушылықты арттыру</p>	<p>Қыс мезгілі болғандықтан балаларды балабақша ішінде күтіп алу Әр балаға ерекше көңіл бөліп, «Қайырлы таң! Бүгін күн қандай тамаша!» деп жылы сөз айту.</p> <p>Медбике тексеруі «Күй күмбірі» - балалардың музыканы эмоционады қабылдауды, түсінуді, қадірлей білуді қалыптастыру, ұлттық мәдениетке қызығушылықты арттыру</p>	<p>Қыс мезгілі болғандықтан балаларды балабақша ішінде күтіп алу Жұмсақ, көңілді музыка қою арқылы баланың көңіл-күйін көтеру.</p> <p>Медбике тексеруі «Күй күмбірі» - балалардың музыканы эмоционады қабылдауды, түсінуді, қадірлей білуді қалыптастыру, ұлттық мәдениетке қызығушылықты арттыру</p>	<p>Қыс мезгілі болғандықтан балаларды балабақша ішінде күтіп алу Жақсы көңіл күй тілеу, Топқа балалар келген кезде балаларды реттілікпен шешінуге, киімдерін шкафқа жинап қоюды үйрету.</p> <p>Медбике тексеруі «Күй күмбірі» - балалардың музыканы эмоционады қабылдауды, түсінуді, қадірлей білуді қалыптастыру, ұлттық мәдениетке қызығушылықты арттыру</p>

<p>Ата-аналармен немесе баланың басқада заңды өкілдерімен әңгімелесу, кеңес беру</p>	<p>Ата-аналармен әңгіме: Балалардың тазалығы жөнінде кеңес беру</p>	<p>Ата-аналармен әңгіме: Ата-аналарға балаларын ертеңгілік жаттығуға үлгертіп алып келулерін ескерту.</p>	<p>Ата-аналармен әңгіме: Балалардың жетістік пен дәрежесі үшін емес, сол қалпында сөзсіз қабылдап жақсы көретініңізді сездіріңіз.</p>	<p>Ата-аналармен әңгіме: Ата-аналарға балаларды тамақтарын тауысып жеуге үйретулерін ескерту.</p>	<p>Ата –аналармен әңгіме: «Дұрыс тамақтануға баулу»</p>
<p>Балалардың іс-әрекеті (ойын, танымдық, коммуникативтік, шығармашылық эксперименталдық, еңбек, қимыл, бейнелеу, дербес және басқалары)</p>	<p>"Табиғат құбылыстарын зерттеу" Мақсаты: Балаларға қоршаған ортадағы қарапайым табиғат құбылыстарын бақылау арқылы ғылыми түсініктерін қалыптастыру. Іс-әрекет: "Судың үш күйі" тәжірибесі: Балаларға мұздың, судың, будың қасиеттерін түсіндіру үшін практикалық әрекет ұйымдастыру. Суық суды мұздату, оны жылыту арқылы буға айналдыру, өзгерістерді бақылау. Ойын: "Не ерімейді?": Әртүрлі заттарды (қағаз, қант, тас) суға салып, олардың еруін немесе ерімеуін бақылау. Экологиялық мәдениетті дамыту</p>	<p>"Қазақтың салт-дәстүрлерін үйрену" Мақсаты: Қазақ халқының ұлттық дәстүрлеріне қызығушылықты арттыру және оларды сақтауға баулу. Іс-әрекет: "Қошқар мүйіз" ою-өрнегін бейнелеу: Қағаз бетіне немесе ермексаз арқылы ұлттық ою элементтерін жасауды үйрету. Ойын: "Салт-дәстүрлерді ата": Тәрбиеші қазақ дәстүрлерінің атауларын атайды, балалар олардың сипаттамасын айтуға тырысады (мысалы, "Тұсаукесер" немесе "Қонақжайлық"). "Бесікке бөлеу" рөлдік ойыны: Қазақ халқының бала тәрбиесіне қатысты дәстүрін көрсету арқылы балаларға түсіндіру. Ұлттық құндылықты дармыту</p>	<p>"Жақсылық жасауға баулу" Мақсаты: Балаларды ізгілікке, көмек көрсетуге, айналасына мейірім танытуға үйрету. Іс-әрекет: "Жақсы мен жаман іс-әрекетті ажырату": Тәрбиеші балаларға әртүрлі өмірлік жағдайларды (ойыншықты бөлісу, досына көмектесу, қоқысты дұрыс жерге тастау) суреттейді. Балалар оларды жақсы немесе жаман деп бағалайды. "Мейірімділік себеті": Әр бала жақсы іс-әрекетті бейнелейтін шағын затты себетке салады және түсіндіреді. Өнегелі 15 минут</p>	<p>"Біздің отбасымыз – бақыт мекені" Мақсаты: Балаларды отбасылық құндылықтарды бағалауға үйрету және ата-анамен бірге ойын түрінде әрекет етуге тарту. Іс-әрекет: "Отбасым туралы әңгіме": Балалар ата-аналарымен бірге отбасылық суретті салып, оны сипаттайды. "Отбасылық дәстүр": Әр бала өз отбасында қандай дәстүр бар екенін айтып береді (ата-ананың көмегімен). Әке-ана мектебі</p>	<p>"Адалдық - асыл қасиет" Мақсаты: Балаларды шыншылдыққа, әділдікке тәрбиелеу. Іс-әрекет: Әңгіме: "Адал достық" туралы шағын әңгіме тыңдау (мысалы, адал достардың бір-біріне көмектесуі туралы). Ойын: "Дұрыс-бұрыс" Тәрбиеші балаларға әртүрлі жағдаяттарды (біреудің затын сұрамай алу, досыңа көмектесу, өтірік айту) айтып береді. Балалар "дұрыс" немесе "бұрыс" деп жауап береді. Өнегелі 15 минут</p>
<p>Таңертенгілік жаттығу</p>	<p>Таңғы жаттығу №1 Бастапқы жаттығу: Тыныс алу: "Қарды үрлейміз" (терең тыныс</p>	<p>Таңғы жаттығу №2 Бастапқы жаттығу: Қолды алға созып, терең тыныс алу (2 рет).</p>	<p>Таңғы жаттығу №3 Бастапқы жаттығу: Терең тыныс алып, қолды жоғары көтеріп-түсіріп,</p>	<p>Таңғы жаттығу №4 Бастапқы жаттығу: Терең тыныс алып, қолды көтеріп, "Ағашқа</p>	<p>Таңғы жаттығу №5 Бастапқы жаттығу: Терең тыныс алып, қолды жоғары көтеру (күнге</p>

	<p>алып, жайлап шығару) – 3 рет. Баспен оңға-солға бұрылу (қарды қараймыз) – 4 рет. Қозғалыс жаттығулары: "Шанамен сырғанау" (орындарында отырып-секіру) – 6 рет. "Аққаланы құрау" (еңкейіп, қиялдағы қарды жинау) – 5 рет. Қол-аяқ қозғалысы: "Қар лақтырамыз" (екі қолмен доп лақтырғандай қозғалыс) – 6 рет. "Қарды жинау" (еңкейіп, қолды алға созып, жоғары көтеру) – 6 рет.</p>	<p>"Күнге қол созамыз" (қолды жоғары көтеру, аяқтың ұшында тұру) – 4 рет. Қозғалыс жаттығулары: "Аюдың қимылы" (еңкейіп, қолды жерге қойып, аюша жүру) – 5 кадам. "Қоянның секіруі" (екі аяқпен секіру) – 6 рет. Қол-аяқ қозғалысы: Қолды екі жаққа жайып, "Құстар ұшады" (қолды көтеріп-түсіріп қимылдау) – 6 рет. "Балапан қимылы" (қолды шынтақтан бүгіп, алдыға қарай қимылдау) – 6 рет.</p>	<p>"Күнге қарау" – 3 рет. Денені оңға-солға бұру (аңдарды көреміз) – 4 рет. Қозғалыс жаттығулары: "Түлкі қимылы" (жүгіргендей қозғалу) – 5 рет. "Қоян секіреді" (екі аяқпен алға қарай секіру) – 6 рет. Қол-аяқ қозғалысы: "Торғайлар ұшады" (қолды екі жаққа жайып қимылдау) – 6 рет. "Арыстанның қозғалысы" (қолды жоғары көтеріп, аяқта тұру) – 5 рет.</p>	<p>қараймыз" – 2 рет. Орындарында айналу (орман ішінде жүру сияқты) – 4 рет. Қозғалыс жаттығулары: "Саңырауқұлақ тереміз" (еңкейіп, қолды алға созу) – 5 рет. "Ағашқа қарай секіру" (екі аяқпен орындарында секіру) – 6 рет. Қол-аяқ қозғалысы: "Жапырақтар тербеледі" (қолды жоғарыдан төменге қимылдату) – 6 рет. "Ағаштардың тербелуі" (денені оңға-солға тербету) – 4 рет</p>	<p>қарап) – 3 рет. Басты алға және артқа бұру (сергиміз) – 4 рет. Қозғалыс жаттығулары: "Жаттығу жасаймыз" (орындарында жүру) – 6 рет. "Шаңғымен сырғанау" (аяқтарды алма-кезек қою) – 6 рет. Қол-аяқ қозғалысы: "Қар лақтырамыз" (екі қолмен алға сермеу) – 6 рет. "Денемізді қыздырамыз" (денені оңға және солға бұру) – 6 рет.</p>
Таңғы ас	<p>Балаларды тамақтанар алдында қол жууға үйрету. Әр баланың өз орамалдарымен қолды сүртуін талап ету. Кейбір балалардың тамақты асықпай жейтінін, ал кейбір балалардың жылдам жейтінін ескере отырып, оларды асықтырмай, керісінше тамақты жақсылап шайнауға, ұсынылғанның бәрін тауысып жеуге үйрету Кесте бойынша кезекшілікті орындау (мәдени-гигиеналық дағдылар, өзіне-өзі қызмет ету)</p>	<p>Гигиеналық шараларды ұйымдастыру, балаларды дербестікке баулу: қолдарын ескертусіз өздігінен жуу, негізгі ережелерді сақтау. Қолды жуудың маңызын оның денсаулықты сақтау үшін өмірлік қажетті дағды екенін балалармен талқылау. Кесте бойынша кезекшілікті орындау (мәдени-гигиеналық дағдылар, өзіне-өзі қызмет ету)</p>	<p>Балаларды тамақтанар алдында қол жууға үйрету. Әр баланың өз орамалдарымен қолды сүртуін талап ету. Балаларды қасықпен тамақ жеуге, майды нанға жағуға үйрету. Әр бала өз ыдысын дұрыс пайдалануды үйренеді. Кесте бойынша кезекшілікті орындау (мәдени-гигиеналық дағдылар, өзіне-өзі қызмет ету)</p>	<p>Балаларды тамақтанар алдында қол жууға үйрету. Әр баланың өз орамалдарымен қолды сүртуін талап ету. Балаларға: Ас ішкеннен кейін алғыс айтуға үйрету ("Рақмет"). Тамақтан соң қолын сүрту және ыдысын жинастыруға көмектесу. Кесте бойынша кезекшілікті орындау (мәдени-гигиеналық дағдылар, өзіне-өзі қызмет ету)</p>	<p>Тамақтану кезінде балалардан толық тыныштықты талап етпей, өздерін еркін сезініп, бір-бірімен жай әңгімелесуге мүмкіндік беру Балаларды асықтырмай, оларды орынсыз ескертпелермен алаңдатпай, тағамның жағымды түрі, дәм, иісі, пайдасы туралы әңгімелесе отырып, балалардың назарын тағамға аудару Кесте бойынша кезекшілікті орындау (мәдени-гигиеналық дағдылар, өзіне-өзі қызмет ету)</p>

<p>Ұйымдастырылған іс-әрекетті өткізуге Дайындық ҮІӨ</p>	<p>Топта ұйымдастырылған орталықтарда балалардың түрлі әрекеттерін ұйымдастыруға қажетті заттар мен материалдарды әзірлеу</p>	<p>Барлық орталықтарды балалар әрекетіне қажетті заттар мен материалдармен толықтыру</p>	<p>Ұйымдастырылған іс-әрекетке дайындық жасау, көрнекіліктерді дайындау, видео түсіндірмелер дайындау</p>	<p>Барлық орталықтарды балалар әрекетіне қажетті заттар мен материалдармен толықтыру</p>	<p>Іс-әрекетке қажетті құралдарды дағдыларға қарай дайындау</p>
<p>Кестеге сәйкес ҮІӨ</p>	<p>Сауат ашу Міндеті: Сөздерді буынға бөлеміз Сөздерді буынға бөлуді жалғастыру, берілген буынға сөз құрауды үйрету. Психологиялық дайындық Күндей жарқырап, Айдай арайлап. Жұлдыздай жарқырап Судай мөлдір көңілмен Бүгінгі сабағымызды бастайық. Сұрақ- жауап сағаты. Дыбыс дегеніміз не? Әріп дегеніміз не? Дыбыстар нешеге бөлінеді? Дауысты дыбыстарды ата. Дауыссыз дыбыстарды ата. б. Ата, әже, ана, бала сөздерін жаз. Суретпен жұмыс. Алма, шар, тау. Логикалық тапсырмалар</p> <p>Дене тәрбиесі . Міндеті :Тату-тәтті баламыз! Қозғалыс үйлесімділігін дамыту, қозғалыс кезінде тапқырлық таныта білу шеберліктерін қалыптастыру. Б.қ: негізгі</p>	<p>Дене тәрбиесі Міндеті:Тату-тәтті баламыз! Қозғалыс үйлесімділігін дамыту, қозғалыс кезінде тапқырлық таныта білу шеберліктерін қалыптастыру. Б.қ: негізгі тұрыс. қолды екі жаққа созу: Қолдарды жоғары көтеріп, қол шапалақтау; қолды екі жаққа созу; бастапқы қалып. Б.қ: аяқты сәл ашып, қолды белге қою. 1--қолды екі жаққа созу: алға иіліп, қол шапалақтау; түзу тұрып, қолды екі жаққа созу; бастапқы қалып. Б.қ: аяқты иықтың деңгейінде қою, қолды белге қою; қолды екі жаққа созу; алға иілу, оң аяқтың тізесінің астында қол шапалақтау; түзу тұрып, қолды екі жаққа созу; бастапқы қалып. Б.қ: негізгі тұрыс, қолды белге қою. « Аңшылар мен қояндар »</p>	<p>Сауат ашу Міндеті: Сызба бойынша сөздерді буынға бөлу Берілген буынға сөз құрай алу дағдыларын жетілдіру. Суретті үлгі бойынша алмасөзіне дыбыстық талдау жасату. Сонымен, алма сөзінде неше дыбыс бар екен, ондағы дыбыстарды атаңдар. Алма сөзінде неше дауысты дыбыс бар? Мен неше бөлікке бөліпайтамын, мұқият тыңдаңдар. Ал- ма, бірінші ал бөлігіналбуыны, ал екінші ма бөлігін -ма буыны деп айтамыз. -Алма сөзі неше буыннан тұрады? Әр буынын атап айт. Екі буыннан. Бірінші ал, екінші - ма буыны. Алма сөзін буындап айтқызу. Раушан, ата, ай, көбелек сөздерін буынға бөліп айтқызу. Рау-шан, а-та, ай, кө-бе-лек. Балалардың өздеріне жеке сөздер ойлатып, буынға</p>	<p>Көркем әдебиет Міндеті: Тәуелсіздігіміз мәңгілік Ә.Дәулеткелді Сюжеттік бірізділікті сақтап, көңіл күймен, қисынды мазмұндауға дағдыландыру. Әңгіменің тілдік бейнелілігін сезінуге баулу. Шаттық шеңбері Арайлап таң атты, Алтын сәуле таратты, Жарқырайды күніміз, Жарқырайды даламыз, Біз бақытты баламыз. Қазақтан Республикасының әнұраны орындалады. Балалар, біздің бүгінгі әңгімеміз Отан жайлы болмақ. «Отан» деген сөзді қалай түсінесіңдер? Әр адамның өз Отаны болады. Отан ол біздің туған жеріміз, тұратын жеріміз, отбасымыз. Отан біздің атамекеніміз. Отан біздің табиғатымыз, айналамызды қоршаған орта. Біздің Отанымыз, еліміз өте бай, өте әдемі.</p>	<p>Қазақ тілі Міндеті: Еліміздің астанасы-Нұр-сұлтан Сөздік қорларын жаңа сөздермен толықтыру, тақпақ жаттау. Зат есімдерді жеке және көпше түрде қолдану дағдыларын қалыптастыру. Балалар бүгінгі оқу іс-әрекетіміз басқа оқу іс – әрекеттеріне қарағанда ерекше. Бүгінгі ұйымдастырылған оқу іс-әрекетіміздің тақырыбы «Гүлдене бер НҰР сұлтан» деп аталады. Балалар сендер саяхатқа шыққанды ұнатасыңдарма? Мен сендерге сұрақ қоямын сендер жауабын айтыңдар. Біздің мемлекетіміз қалай аталады? Елордамыз қай қала? Дұрыс айтасыңдар балалар біз бүгін осы Астана қаласына саяхатқа барамыз. Астана қаласына қандай көлікпен барғанды ұнатасыңдар? Ақ орда -Елбасшымыз</p>

<p>тұрыс. қолды екі жаққа созу: Қолдарды жоғары көтеріп, қол шапалақтау; қолды екі жаққа созу; бастапқы қалып. Б.к: аяқты сәл ашып, қолды белге қою. 1--қолды екі жаққа созу: алға иіліп, қол шапалақтау; түзу тұрып, қолды екі жаққа созу; 4- бастапқы қалып. Б.к: аяқты иықтың деңгейінде қою, қолды белге қою; 1- қолды екі жаққа созу; 2- алға иілу, оң аяқтың тізесінің астында қол шапалақтау; 3- түзу тұрып, қолды екі жаққа созу; 4- бастапқы қалып. Б.к: негізгі тұрыс, қолды белге қою. « Аңшылар мен қояндар » Мақсаты: Балаларды қоян болып секіруге, аңшыдан қорғануға үйрету. Ойын мазмұны: Алаңның бір жағына аңшы, келесі жақта қояндарға орын белгіленеді. Әрбір үйде 2-3 қоян болады. Белгі бойынша қояндар үйінен шығып, жайылымда қос аяқтап, секіріп жүреді. Тәрбиеші: « Аңшы» дегенде қояндар үйлеріне жүгіреді. Аңшы бала оларға доп лақтырады. Доп тиген қояндар атылған болып саналады. Аңшы оны өзіне алып кетеді. Ойын бірнеше рет қайталанады Сауат ашу Міндеті: Сөздерді буынға бөлеміз Сөздерді буынға бөлуді жалғастыру, берілген буынға сөз құрауды үйрету. Психологиялық дайындық Күндей жарқырап, Айдай арайлап. Жұлдыздай жарқырап Судай мөлдір көңілмен Бүгінгі сабағымызды бастайық. Сұрақ- жауап сағаты. Дыбыс дегеніміз не? Әріп дегеніміз не? Дыбыстар нешеге бөлінеді? Дауысты дыбыстарды ата.</p>	<p>Мақсаты: Балаларды қоян болып секіруге, аңшыдан қорғауға үйрету. Ойын мазмұны: Алаңның бір жағына аңшы, келесі жақта қояндарға орын белгіленеді. Әрбір үйде 2-3 қоян болады. Белгі бойынша қояндар үйінен шығып, жайылымда қос аяқтап, секіріп жүреді. Тәрбиеші: « Аңшы» дегенде қояндар үйлеріне жүгіреді. Аңшы бала оларға доп лақтырады. Доп тиген қояндар атылған болып саналады. Аңшы оны өзіне алып кетеді. Ойын бірнеше рет қайталанады Сауат ашу Міндеті: Сөздерді буынға бөлеміз Сөздерді буынға бөлуді жалғастыру, берілген буынға сөз құрауды үйрету. Психологиялық дайындық Күндей жарқырап, Айдай арайлап. Жұлдыздай жарқырап Судай мөлдір көңілмен Бүгінгі сабағымызды бастайық. Сұрақ- жауап сағаты. Дыбыс дегеніміз не? Әріп дегеніміз не? Дыбыстар нешеге бөлінеді? Дауысты дыбыстарды ата.</p>	<p>бөлдіріп, неше буын екенін айтқызу. 3.Өте жақсы, балалар. Жұмбақбай атай сендерге енді жұмбақ жасырмақшы. Судан ол қорқады, Бұдан кір қорқады. Сабын сөзін буынға бөлгізу. (Са-бын) Сергіту сәтін өткізу. Достар бірге жүреміз, Бірге ойнаймыз, күлеміз. Бірге балық аулаймыз, Міне біздер қандаймыз! Бөлінбейді іргеміз, Әрқашанда біргеміз. .Енді, балалар, сендерге атайларың «Қай буынды жоғалттым?» ойынын ұсынғысы келіп отыр екен. Енді бәріміз осы ойынды ойнау арқылы аталарыңа көмектесіп, жоғалған буынын тауып жіберейік. Мен қазір сендерге бір буын айтам, сендер сөздің соңғы буынын табасыңдар. Мысалы: са-ғат а-ғаш мы-сық, кү-шік т.б. Дәптермен жұмыс: (піл, доп, қаз, мы-сық, түл-кі, кү-шік, арыс-тан, кө-белек, жа-пырақ, кі-тап-хана, дә-рі-хана) суреттегі сөздерді буынға бөлу. Неше буыннан тұратынын айту керек. Үзік сызықпен берілген дөңгелектерді сызып шығу</p>	<p>Біздің Отанымыз-Қазақстан! Ермек Өтетілеудің «Менің Отаным» атты өлеңімін танысамыз. Отан деген - атамекен, Отан деген- туған жер. Отан – ана, Отан – үлкен Қазақстан – туған ел! Өлеңнің мазмұнын, мағынасын балаларға түсіндіру. Музыка Міндеті: Егеменді елім Шығармалардың эмоциялық мазмұнын олардың сипатын көңіл күйін ажырату, әсерлі реңктерін ажырату. Шаттық шеңбері. Мейірімді жүрекпен Ақ пейілді тілекпен Амандасып алайық Бір жадырап қалайық Әдемі достарымызды Сүйіп сүйіп алайық. Ойын «Сыйқырлы дорба» Торсық, қамшы, асық, домбыра. Балалар сыйқырлы дорбамыздың бетінде не бейнеленген Қазақстан мемлекетінің елордасы қай қала? Қимылды ойын «Бәйтерек» Балалар біз бірінші қабаттан кристаллды іздеп болдық, енді екінші қабаттан іздестірейік. Рахмет! Жарайсыңдар!</p>	<p>шетелден келген қонақтарды қабылдап, мәжілістер мен ресми жиындар өткізетін орын. Бәйтерек -Қазақстан мемлекетінің символы. Дүние жүзінде теңдесі жоқ, бірегей сәулетті ғимарат. Мұнда келушілер шыны шарда орналасқан жарық әрі кең көру залына понарамалық лифт арқылы көтеріледі. Биіктігі 97м. Мынау Бейбітшілік және келісім сарайы. «НұрАстана» мешіті. Қазақстан мен Татарстан Елбасылары қол жеткізген келісімге сәйкес бой көтерген Алланың үйі. Думан ойын - сауық орталығы. Сергіту сәті: Біз кішкентай баламыз Өсіп-өніп толамыз Күнге қарай талпынып Көкке қолды созамыз Қанат қағып ұшамыз Орнымызды табамыз «Туған жерді гүлдендірейік» дидактикалық ойыны Сұрақтар қоя отырып, тақырыпты қорытындылау. Математика негіздері Міндеті: Бүтін және бөлік Бөліктерден бүтінді құрастыруға және бүтінді</p>
--	--	--	---	--

секір іп жүреді. Тәрбиеші: «Аңшы» дегенде қояндар үйлеріне ж үгіреді. Аңшы бала оларға доп лақтырады. Доп тиген қояндар атылған болып саналады. Аңшы оны өзіне алып кетеді. Ойын бірнеше рет қайталануы

Көркем әдебиет

Міндеті: Тәуелсіздігіміз мәңгілік Ө.Дәулеткелді Сюжеттік бірізділікті сақтап, көңіл күймен, қисынды мазмұндауға дағдыландыру. Әңгіменің тілдік бейнелілігін сезінуге баулу.

Шаттық шеңбері Арайлап таң атты, Алтын сәуле таратты, Жарқырайды күніміз, Жарқырайды даламыз, Біз бақытты баламыз.

Қазақтан Республикасының әнұраны орындалады. Балалар, біздің бүгінгі әңгімеміз Отан жайлы болмақ.

- «Отан» деген сөзді қалай түсінесіңдер?
- Әр адамның өз Отаны болады.
- Отан ол біздің туған жеріміз, тұратын жеріміз, отбасымыз.
- Отан біздің атамекеніміз.
- Отан біздің

Дауыссыз дыбыстарды ата. 6.Ата, әже, ана, бала сөздерін жаз. Суретпен жұмыс. Алма, шар, тау. Логикалық тапсырмалар

Сөйлеуді дамыту

Міндеті: Алғашқы қар Дауыссыз дыбыстардың дыбысталу ерекшеліктерін түсіндіру. Дауыссыз дыбыс түрлерін ажырата білуге баулу. Шаттық шеңбері: Қыс келді, қыс иықтап, Қалды аюлар ұйықтап. Қыс келді, қыс мұз, қарлы, Қыраулы да ызғарлы. Қыс келді, қыс боранды. Қырат көрпе оранды. Әңгімелесу. Қыста күн суық, ызғарлы, аязды болады. Қар жауады. Қардан балалар әдемі аққала соғып, сырғанақ жасайды. Қар атысып, ойнайды. Аязды күнде біздің тереземізге аяз оюлар салады, оны «қырау» дейді. Үйдің шатыры, ағаштың басы, жердің барлығы аппақ қарға енеді. Қар суық, оны қолғапсыз ұстауға болмайды. Қыста адамдар жылы киініп жүреді, өйткені күн суық. Жұмбақ. Қыста ғана болады, Ұстасаң қолың тоңады. (Қар)

Дене шынықтыру.

Міндеті: Менің көңілді добым Төзімділікке тәрбиелеу. Команда болып тапсырмаларды орындауға баулу.

Жалқаулықты тастаймыз Жаттығуды бастаймыз Қиынсынып қашпаймыз Шынығамыз жастай біз Жаттығу жасау.

Б. қ тік тұру Қол жоғарыға 4 - брет Қолды жанға көтеру Б. қ келу Музыка ырғағымен тізені сәл бүгіп, жан - жаққа бұрылу

1. Б. қ тік тұру Қолды жоғары көтеріп Қол соғ

4. Б. қ келу Добым менің добым Өзің неткен көңілді едің Зымырайсың, қутындайсың Бірақ менен құтылмайсың.

Бүгін біз доп әлеміне саяхат жасаймыз Ал енді кетік Бірінші аялдамаға келіп жеттік Балалар бұл аялдамада «Доптың пішіні» Ауланы да аралап Добым кетті домалап Кәне, тыныш жат, добым Секіремін үстіңнен Балалар доптың пішін қандай болады? Дұрыс, домалақ Доп не істей алады? допты жерге ұрғылағанда

Ойын «Туған жерді гүлдендір!» Балалар біз Отанымыз жайлы білетіндерімізді көрсете білдік. Елімізде тыныштық болсын, отанымыз гүлдене берсін деген тілекпен мына картаға гүлдерді жабыстырайық.

Математика негіздері

Міндеті: Бүтін және бөлік Бөліктерден бүтінді құрастыруға және бүтінді бөліктерге бөлуге үйрету Шаттық шеңбері. Ұйымдастыру кезеңінде балалар шеңбер бойымен тұрады. Мен кішкентай баламын Мен мектепке барамын Жақсы оқып сабақты Кілең бестік аламын Сәлемдесіп достармен Қуанып бір қаламын! Амансың ба, шуақты күн! Амансың ба, мейірімді аспан ата! Жарайсыңдар, балалар Ертегіні тыңдау. Ал аю оларды қалай татуластырды? (алманы бәріне тең бөліп берді) Жарайсыңдар, балалар! Ертегіні жақсы біледі екенсіңдер.

- Сендер алманы жақсы көресіңдер ме? Ол несімен пайдалы? (өйткені онда дәрумендер

бөліктерге бөлуге үйрету Амандасу. Шаттық шеңбері: Өсеміз біз күліп-ойнап, Он саусақтың саласындай, Өсеміз біз күліп-ойнап, Бір адамның баласындай. Жаңалық ашу. Кемпірқосақта қанша түс бар болса, аптада сонша күн бар. Балалар түстермен сәйкестендіріп апта күндерін айтады. – Бір апта бойы не болғанын айтыңдар? – Сендер апта күндерінің атауын білесіңдер ме? Сурет бойынша аптаның әр күні балалардың не істегенін айтыңдар



Сергіту сәті

Апам үшін күнде мен, Отынға ағаш жарамын. Су құямын гүлдерге, Дүкенге де барамын. Сыпырымын үй-ішін, Жуамын ыдыс-табақты. Жылай қалса бөпешім, Жұбатамын ойнатып! Ойлан тап!



Кері байланыс жасау:

табиғатымыз, айналамызды қоршаған орта.
 - Біздің Отанымыз, еліміз өте бай, өте әдемі.
 - Біздің Отанымыз- Қазақстан! Ермек Өтетілеудің «Менің Отаным» атты өлеңімін танысамыз. Отан деген - атамекен, Отан деген- туған жер. Отан – ана, Отан – үлкен Қазақстан – туған ел! Өлеңнің мазмұнын, мағынасын балаларға түсіндіру.

Шығармашылық бейнелеу Міндеті: Қуыршаққа арналған сәнді киім Қағазды екіге бүктеу әдісі арқылы киім пішу, жапсыру ,құрастыру, суретін салу,мүсіндеу дағдыларын қалыптастыру Жұмбақ шешу Бөбектердей бүлдіршін, Киініп тұр бір мүсін. Ол қаз басып жүрмейді, Сөйлемейді, Сөйлемейді. Жауабы: Қ УЫРШАҚ Қуыршақ-бұл қыз балалар ойнайтын ең көп тараған ойыншық. Қуыршақтар бала- лар ойыншығы

Сергіту сәті: Аппақ қылып өңірде, (алақандарын ашу) Қар жауды,қар жауды! (қолдарын сермеу) Көңілдібалалар (қолдарын шапалақтайды) Қызығып секірді, секірді.(орындарынан тұрып секіру) Дидактикалық ойын. «Қар жинау» Қар туралы бейнетаспа көрсету. Ал,енді балалар бәріміз осы ұлпа қардың суретін көк парақтың бетіне ақ бояумен таза ұқыпты жұмыс жасайық. Сурет салып жатқанда жәй дауыста ұнтаспа қойылады. 1.Балалар қылқаламды ауада жүргізеді. 2Қағаз бетіне жұмыс жасайды. Балалар алғашқы жауып тұрған қарды салады. Балалардың жұмысын бағалау. Мадақтау. Жұмыстарын тақтаға ілу. Сергіту сәті. Гүлге оранып сәулетті көшелерім Самалымен сауығып,өсер елім! Қаламызды сүйеміз, көркемдейміз, Қайратты боп өсеміз, өркендейміз! Сурет бойынша әңгіме құрау. Балалар өздерінің туған қаласы немесе ауылы

доп секіреді Ал енді біз доп сияқты секірейік Жарайсыңдар балалар Ал енді екінші аялдамаға кеттік. Келесі аялдама «Доптың түсі» Ойнағанда добымыз Көңілді болып кетеді Тату болсақ өзіміз Бәрімізге жетеді Балалар доптың түсі қандай болады? Дұрыс, сары, қызыл, жасыл, күлгін доп әр түрлі болады Ал енді, біз доп сияқты домалайық Жарасыңдар балалар Келесі аялдама «Допты не үшін қажет?» Спорт - досың әрқашан Керек балабақшадан Доп тебеміз, күлеміз Спортты біз сүйеміз Балалар доп не үшін қажет? Доп ойнау үшін керек Допты қалай ойнайды? Лақтырып, жерге ұрғылап, домалатып ойнайды Ал енді балалар поезге мінейік өз балабақшамызға қайтайық. Қ. Ойын: «Аңшы мен үйрек» Сөйлеуді дамыту Міндеті :Алғашқы қар Дауыссыз дыбыстардың дыбысталу ерекшеліктерін түсіндіру .Дауыссыз дыбыс

көп) Алма қандай? Пішіні, түсі, дәмі, көлемі (домалақ, қызыл, тәтті, шырынды, үлкен) Жақсы, балалар. Ал бұл алма бүтін бе? (ия) Қазір мен алманы пышақпен бөлемін. Мен алманы не істедім? (бөлдіңіз) Алманы қалай бөлдім? (қақ ортасынан) Алма енді нешеу болды? Енді алма бүтін бе жарты ма? (жоқ, екі жарты болды) Мынау не? (ол алманың бөліктері) Алманы бөлгенде екі жарты, екі бөлік болды. Енді балалар айтыңдаршы біз бүгінгі сабақта не көрдік, не білдік? (бүтін затты бөлікке бөлуге болатынын) Дұрыс, балалар! Біз кез келген затты екі, үш, төрт одан да көп бөлікке бөле аламыз. Енді осыны білу үшін бүгінгі математика іс-әрекетінде затты тең екі бөлікке бөлуді үйренейікші. Балалар, ұзын бір лентадан неше лента шықты? Енді бір бөлігін көрсетіңдерші. Лента тең

смайликтер арқылы Қоршаған ортамен таныстыру Міндеті: Менің елімнің салт-дәстүрлері Қазақ халқының салт-дәстүрлері туралы білімдерін кеңейту. (Ғажайып сәт) -Балалар қараңдаршы, менің қолымда түрлі-түсті ленталар бар. Балалар бір-бірден лентаны қолдарына ұстап, жоғарыға көтереміз. -Түрлі-түсті ленталардан не құрастырылды? - Біз шаңырақты қайдан кездестіреміз? Шаңырақ –бейбітшілік, қорғаныс және бірліктің символы, жайлы үйдің символы. Балалар мен сіздерді киіз үйдің ішіне шақырамын, жайғасып отырыңдар



Балалар , мынау қандай дәстүр? Не үшін бұл ырымды жасаймыз

болғандықтан пластмасса материалдан жасалады, қазіргі уақытта олардың қимылдап жүретін, сөйлейтін түрлері көп. Ұлттық қуыршақ, театрда қолданылатын, күнделікті ойын қуыршақтары. Балалар, қане бойымызды Сергіту сәті Тербеледі ағаштар, Алдымнан жел еседі Кіп -кешкене балалар Үлкен болып өседі. Балалар, енді ойын ойнайық. Д/О «Қуыршақты киіндіру» Балалар , енді қуыршаққа қысқы киімдерді кигізіп көрейік бас киім, кеудеше, шалбар, етік. Балалар, сендер енді өздерінің қуыршақтырыңды киіндіресіңдер. Ұл балаларға ұл баланың суреті қыздарға қыз баланың суреті үлестіріледі. Әр баладан кигізген киімдері мен түстерін сұрау. Айзере, қуыршағының аты кім? Күртешесінің түсі қандай? Шалбарының түсі қандай? Аяқ киімнің түсі қандай? Бас киімінің түсі қандай?

орналасқан облысты атайды және қай бөлікте орналасқанын айтады (оңтүстік, солтүстік, батыс, шығыс) . Өздірі тұрып жатқан қаладағы көрнекі жерлер, табиғаты, халқы немен айналасатынын әңгімелейді. Балалар әңгімені тыңдап, өздері тұратын өлкеде өсетін гүлдерді, туған өлкенің табиғатын сурет бойынша әңгімелейді.

Қоршаған ортамен таныстыру Міндеті: Менің туған өлкем Туған өлке әр адамның туып өскен жері, атамекені екенін түсіндіру. Қолдарын кеуделеріне қойып, «Менің Қазақстаным» әнұранымызды шырқаймыз Балалар ұйымдастырылған оқу іс-әрекетімізді әнұраннан бастаған себебіміз бүгін біз, Отанымыз-Қазақстан және туған өлкеміз Амангелді ауданы туралы айтамыз. Суретпен жұмыс.



-Балалар біздің республикамыз қалай

түрлерін ажырата білуге баулу. Қуаныш шеңбері: Қонақ күту салатымыз, Оқып-біліп жатырмыз, Келген қонақ сізге, Сәлем бердік жалпымыз, Жалқаулықты тастайық, Сабақта біз бастайық Білім жолымен жүрейік, Қиындықтан қашпайық. Жақсы, балалар ! Енді орнымызға отырайық. Бүгін біз алғашқы қар жайлы ойымызбен бөлісетін боламыз. Балалар суретке назар аударайықшы.



Енді оқу іс әрекетімізге кірісейік. Бүгін біз бұлттардан жапалақтап келе жатқан қарды қылқаламмен, ал жерде жатқан қарды таяқшамен саламыз. -Бір-бірімізге бөгет жасаймай, ұқыпты орындаймыз. -Балалар қолдарын шаршап қалды ма? -Сергіту сәтін орындасақ қайтет ? Сергіту сәті : Ауадан қуат алайық, Алақанға салайық, Жерден нәр алайық, Алақанға салайық, Күннен шуақ алайық,

бөлінді ме? Жарайсыңдар, балалар!

Қазақ тілі Міндеті: Мемлекеттік рәміздер. Мемлекеттік елтаңба Мемлекеттік елтаңбаны сипаттай білуге үйрету, тақпақты жаттау. Шаттық шеңбері Менің Отаным өте сұлу! Менің Отаным өте бай! Менің Отаным әдемі! Мен Отанымды, рәміздерімді мақтан етемін! Балалар шеңберге тұрып, бір-зіміздің туған жеріміз – Отанымыз туралы әңгімелесеміз. Балалар біз қандай мемлекетке тұрамыз? Әрине Қазақстан Республикасында тұрамыз. Қазақстан Республикасының астанасы қандай? Біздің ұлтымыз қандай? Біз қай тілде сөйлейміз? Ал. Сендер біздің елді басқарып отырған Елбасымыздың есімін білесіңдер ме? Сергіту сәті: «Қара жорға» Дидактикалық ойын: «Менің сүйікті қалам». Ойынның шарты: балалар дөңгелене тұрады. Ойын бастаушы «Сүйікті қалаңды ата!» деп, допты

<p>Т.б Балалардан бүгінгі оқу қызметінен алған әсерлерін, көңіл-күйлерін, немен айналысқандарын, сұрау. Жасаған жұмыстарына кері байланыс жасау , мадақтау</p>	<p>аталады? -Біздің отанымыздың президенті кім ? -Қазақстан республикасының рәміздерін атаңдаршы? - Қазақстан республикасының бас қаласы, астанасы қай қала? Біз қай тілде сөйлейміз? Жарайсыңдар. Балалар жана біз Отанымыз туралы еске түсірдік. Ал енді өзіміздің туған өлкеміз Қостанай облысы, Амангелді ауданымыз жайлы айтайықшы. Ендеше туған өлкеміз Амангелді туралы шағын бейне көріністі тамашалайы қ.https://www.youtube.com/watch?v=TFJNFrxfX4 Кері байланыс жасау: смайликтер арқылы</p>	<p>Алақанға салайық, Күн шуағын апайларға сыйлайық! - Қыс мезгілі-Қар жауады, күн суытады. -Үйлердің, ағаштардың, жолдардың. Бір-біріне бөгет жасамайтындай отырып, таяқшаларын ақрындап малып, қағаз бетіне сүйкеп жағу арқылы қардың суретін салады.Сүрткіштерге қолдарын сүртіп, таяқшаларды орнына қояды. Өзін-өзін бағалау Қандай әдемі суреттер ! Балалар ортаға шығып бір-бірімізбен бөлісейікші. Балаларды оқу іс әрекетіне белсене қатысқаны үшін мадақтау. Математика негіздері Міндеті: Салмағы бойынша тең және тең емес заттар Заттарды қолға алып салмағы бойынша салыстыруға және өлшемі бойынша салмағын анықтауға үйрету. Үстелге екі бірдей балалар арқақоржынын қойып, балаларға сұрақ қоямын: Мына арқақоржындар туралы не айта аласыңдар? Олар бірдей ме, немесе әртүрлі ме? Масса туралы не айтуға</p>	<p>бір балаға лақтырады. Бала жауабын айтып, келесі балаға лақтырады. Келесі бала ойынды одан әрі жалғастырады. Біздің Отанымыз – Қазақстан. Ту, елтаңба, әнұран Менің сүйікті қалам – Астана! Менің сүйікті қалам – Алматы! Менің сүйікті қалам – Ақтөбе! Бекіту:Қазақстан Республикасының бас қаласы қалай аталады? Қазақстан Республикасының рәміздері не жатады? Балалар, Қазақстан қазба байлықтарға өте бай. Қазақстан Республикасының рәміздерін құрметтеуіміз керек. Балалар толық жауап береді</p>	
--	--	---	---	--

болады? Олар бірдей ме, немесе әртүрлі ме?
Мұны түсіну үшін не істеу керек?
Балалар арқакоржындардың пішіні, өлшемі, түсі, материалы бойынша бірдей екенін айтады. Салмақ туралы болжамдар айтады.
Балалар салмақты көзбен анықтау мүмкін емес, қолға алып, салыстыру керек деген қорытындыға келеді. Қорытындылап, массаның өлшемге байланысты емес екендігі туралы қорытынды жасаймын.
Тапсырма. Суреттерге қараңдар. Жағдаяттың сипатыбойынша ауыр және жеңіл арқакоржынды анықтап, белгіле.
Сергіту сәті.
Орман алаңына жеңіл адымдап, ешқандай жүксіз шыққанымызды елестетіндер. Бұталар мен төмпешіктен Аттап өтіп жеңілдікпен, Бұтақтар мен томарлардан Секіріп өтіп оңайлықпен Ұзақ-ұзақ жүріп келдік, Шаршадық деп берілмедік. Енді жеттік, тоқтадық, Кел, достарым, жайғасып, Отырайық демалып.
Тынығамыз, күш жинаймыз, Балалармен бірге қарбызды теңестіру үшін неше алма салу

			<p>керектігін анықтайды. Ал енді арқақоржынға саңырауқұлақтар мен жеміс-жидектерді толтырып алғанымызды елестетіндер. Қалай қимылдаймыз?</p> <p>Д. Ойын: «Ауыр – жеңіл», «бірдей». Балаларға сыныпта бар заттарды қолға қойып, салыстырып, заттардың қайсысы жеңілірек, қайсысы ауырлау екенін салыстырып білуді ұсынамын: кітап және қарындаш, тас және қағаз парағы, текше және кесек, әуе шары және футбол добы, моншақ және шеге, шеге және дән және т.с.с. Сондай-ақ салмағы бірдей жұптарды анықтауды ұсынамын.</p> <p>Алманың суретін салады. «Өлшеу» бойынша жұптық жұмыс.</p> <p>Тексерген кезде жұптардың әрқайсысы өз жауабын түсіндіреді.</p> <p>Мадақтау</p>		
Екінші таңғы ас	<p>Балаларды тамақтанар алдында қол жууға үйрету. Әр баланың өз орамалдарымен қолды сүртуін талап ету.</p> <p>"Қолды қалай жуамыз?" сұрағын қойып, әрекеттерін бақылау.</p> <p>"Сабынды алып жақ, суды ашып шайқайық"</p>	<p>Балаларды тамақтанар алдында қол жууға үйрету. Әр баланың өз орамалдарымен қолды сүртуін талап ету.</p> <p>Балаларға үстелдегі тағамдарды атап, олардың түр-түсін, пішінін және дәмін сипаттау.</p> <p>Мысалы: "Мынау сары</p>	<p>Балаларды тамақтанар алдында қол жууға үйрету. Әр баланың өз орамалдарымен қолды сүртуін талап ету.</p> <p>Балаларды қасықпен тамақ жеуге, майды нанға жағуға үйрету.</p> <p>Әр бала өз ыдысын дұрыс пайдалануды үйренеді.</p>	<p>Балаларды тамақтанар алдында қол жууға үйрету. Әр баланың өз орамалдарымен қолды сүртуін талап ету.</p> <p>Балаларға: Ас ішкеннен кейін алғыс айтуға үйрету ("Рақмет").</p> <p>Тамақтан соң қолын сүрту және ыдысын</p>	<p>Балаларды тамақтанар алдында қол жууға үйрету. Әр баланың өз орамалдарымен қолды сүртуін талап ету.</p> <p>Балаларға: Үстелді таза ұстау.</p> <p>Төгіліп қалған тамақты сүртуге көмектесу.</p> <p>Балалардан алдарына</p>

	Кесте бойынша кезекшілікті орындау (мәдени-гигиеналық дағдылар, өзіне-өзі қызмет ету)	май, сары түсті, жұмсақ", "Бұл - нан, ол хош иісті". Кесте бойынша кезекшілікті орындау (мәдени-гигиеналық дағдылар, өзіне-өзі қызмет ету)	Кесте бойынша кезекшілікті орындау (мәдени-гигиеналық дағдылар, өзіне-өзі қызмет ету)	жинастыруға көмектесу. Кесте бойынша кезекшілікті орындау (мәдени-гигиеналық дағдылар, өзіне-өзі қызмет ету)	қойылған тағамның атын сұрау, дұрыс тамақтану туралы мәлімет беру Кесте бойынша кезекшілікті орындау (мәдени-гигиеналық дағдылар, өзіне-өзі қызмет ету)
Серуенге дайындық	Балаларды өзіне қызмет көрсетуге, өздігінен реттілікпен киіну және шешінуді үйрету, киімдерін шкафтарға салуға, дербестікке дағдыландыруға, сөздік қорды балалардың киімдерінің, аяқ киімдерінің атауларымен байытуға, оларды мейірімділікке, бір-біріне көмектесуге баулу олардың сөйлеуін дамыту Өзіне-өзі қызмет ету дағдысын қалыптастыру	Киімдерін сөрелерден ұқыптылықпен алуға, дербестікке дағдыландыру, әр балаға өз киімдерін танып шкафтан алуға дағдыландыру Өзіне-өзі қызмет ету дағдысын қалыптастыру	Сөздік қорды балалардың киімдерінің, аяқ киімдерінің атауларымен байытуға, Мысалы: күртеше, Етік, Қолқап, әр балаға өз киімдерін танып шкафтан алуға дағдыландыру Мемлекеттік тілді меңгерту	Балаларды өзіне қызмет көрсетуге, өздігінен реттілікпен киіну және шешінуді үйрету, киімдерін шкафтарға салуға, дербестікке дағдыландыруға, сөздік қорды балалардың киімдерінің, аяқ киімдерінің атауларымен байытуға, оларды мейірімділікке, бір-біріне көмектесуге баулу олардың сөйлеуін дамыту Мемлекеттік тілді меңгерту	Өздігінен реттілікпен киінуді үйрету Балаларға қысқы табиғаттың ерекшеліктері туралы қысқаша түсінік беру, әр балаға өз киімдерін танып шкафтан алуға дағдыландыру Өзіне-өзі қызмет ету дағдысын қалыптастыру
Серуен	Серуен картотекасы №1 "Қардың жұмсақтығы" Бақылау: Қардың түсі, жұмсақтығы, суықтығы туралы әңгімелесу. "Қарды ұстасаң не болады?" тәжірибесін өткізу (қар ериді). Қимылды ойын: "Қар лақтыру": Белгіленген қашықтықтағы нысанаға	Серуен картотекасы №2 "Аязды күн" Бақылау: Аязды ауа-райын бақылау, ауызбен тыныстағанда шыққан буды қарау. "Терезеге мұз өрнектері қалай пайда болады?" туралы түсіндіру. Қимылды ойын: "Қар үстінде із қалдыр": Әр бала ерекше із қалдыру үшін жүгіреді, секіреді.	Серуен картотекасы №3 "Қардың түрлері" Бақылау: Жаңа жауған қар мен ескі қарды салыстыру. Қарды қолға алып, еруін бақылау. Қимылды ойын: "Қардан мүсіндер жасау": Қардан аққала немесе жануарлардың бейнелерін жасау. "Қар тастау": Белгіленген	Серуен картотекасы №4 Бақылау: Мұздың бетін бақылау, оның суық және тайғанақ екенін байқау. "Қалай мұз ерітеміз?" тәжірибесі. Қимылды ойын: "Мұз үстінде жүру": Балалар арнайы жолаққа мұз үстінде жүруді үйренеді.	Серуен картотекасы №5 "Қысқы жануарлар әлемі" Бақылау: Құстардың және қысқы жануарлардың іздерін қарау (ит, мысық). Қыста жануарларға қалай көмектесуге болатынын әңгімелеу. Қимылды ойын: "Ормандағы қояндар": Балалар қоян болып

	<p>қарды дәл лақтыру.</p> <p>"Қардан үй тұрғызу": Балалар топпен жұмыс істеп, қардан шағын үй жасайды.</p> <p>Ұлттық ойын: "Ақсерек, көксерек".</p> <p>Еңбекке баулу: Қар тазалау үшін кішкентай күректермен аула тазалау.</p> <p>Дербес әрекет: Балалар қармен ойнап, өз қалауларынша бейнелер жасап көрінеді.</p> <p>(Ұлттық құндылық, экологиялық мәдениет, еңбекке баулу, қамқорлық, шығармашылық дағдалырды қалыптастыру)</p>	<p>"Шанамен жарыс": Белгіленген қашықтықта балалар жарысады.</p> <p>Ұлттық ойын: "Теңге алу": Шанамен сырғанағанда жерден теңгені іліп алу.</p> <p>Еңбекке баулу: Ауланы мұздан тазарту (кішкене күректерді пайдалану).</p> <p>Дербес әрекет: Балалар қармен сурет салу (таяқшамен).</p> <p>(Экологиялық мәдениет дағдысы Қоршаған ортамен таныстыру Шығармашылық дағды)</p>	<p>қорапқа немесе шеңберге қарды лақтыру.</p> <p>Ұлттық ойын: "Қарға түскен ізді тап": Балалар бір-бірінің іздерін табады.</p> <p>Еңбекке баулу: Ауланың қар басқан ағаш бұтақтарын тазалау.</p> <p>Дербес әрекет: Балалар өздері ойлап тапқан мүсіндерді жасайды.</p> <p>(Саяхат ойын, Экологиялық мәдениет дағдысы Қоршаған ортамен таныстыру, еңбекке баулу)</p>	<p>"Кім жылдам": Қардан доп жасап, кім жылдам домалататынын көреді.</p> <p>Ұлттық ойын: "Қар бүршігі": Балалар қарға отырып секіреді, кім алысқа барады.</p> <p>Еңбекке баулу: Мұзды қауіпті жерлерден алып тастау.</p> <p>Дербес әрекет: Балалар мұзды қолмен ұстап көріп, ерекше формаларын жинайды.</p> <p>(Экологиялық мәдениет дағдысы Қоршаған ортамен таныстыру)</p>	<p>секіреді, түлкіден қашады.</p> <p>"Аю мен аңдар": Балалар аюдан жүгіріп қашады.</p> <p>Ұлттық ойын: "Жеті тас": Қардан жасалған шарларды жинау.</p> <p>Еңбекке баулу: Құстарға арналған жемсалғышты қардан тазарту және жем шашу.</p> <p>Дербес әрекет: Балалар табиғатпен өзара әрекет етеді (қарды ұстап, жануарлардың ізін бақылау).</p> <p>(Әңгіме ойын Экологиялық мәдениет дағдысы Қоршаған ортамен таныстыру)</p>
Серуеннен оралу	<p>Даладан топқа кірерде балаларды бір бірінің артынан реттілікпен жүруді дағдыландыру</p> <p>Өзіне қызмет көрсетуге, өздігінен реттілікпен шешінуді үйрету, киімдерін шкафтарға салуға, оларды мейірімділікке, бір-біріне көмектесуге баулу</p> <p>Өзіне-өзі қызмет ету дағдысын қалыптастыру</p>	<p>Даладан топқа кірерде балаларды бір бірінің артынан реттілікпен жүруді дағдыландыру</p> <p>Дербестікке дағдыландыруға, сөздік қорды балалардың киімдерінің, аяқ киімдерінің атауларымен байытуға</p> <p>Өзіне-өзі қызмет ету дағдысын қалыптастыру</p>	<p>Даладан топқа кірерде балаларды бір бірінің артынан реттілікпен жүруді дағдыландыру</p> <p>Өзіне қызмет көрсетуге, өздігінен реттілікпен шешінуді үйрету, киімдерін шкафтарға салуға, оларды мейірімділікке, бір-біріне көмектесуге баулу</p> <p>Өзіне-өзі қызмет ету дағдысын қалыптастыру</p>	<p>Даладан топқа кірерде балаларды бір бірінің артынан реттілікпен жүруді дағдыландыру</p> <p>Кір киімдерді тәрбиешіге ескертіп ауыстыру, қолдарын көпіршітіп жуу</p> <p>Жеке гигиенаны сақтауға баулу</p>	<p>Даладан топқа кірерде балаларды бір бірінің артынан реттілікпен жүруді дағдыландыру</p> <p>Өзіне қызмет көрсетуге, өздігінен реттілікпен шешінуді үйрету, киімдерін шкафтарға салуға, оларды мейірімділікке, бір-біріне көмектесуге баулу</p> <p>Өзіне –өзі қызмет етуге баулу</p>
Түскі ас	<p>Балаларды тамақтанар алдында қол жууға үйрету. Әр баланың өз орамалдарымен қолды сүртуін талап ету.</p>	<p>Балаларды тамақтанар алдында қол жууға үйрету. Әр баланың өз орамалдарымен қолды сүртуін талап ету.</p>	<p>Балаларды тамақтанар алдында қол жууға үйрету. Әр баланың өз орамалдарымен қолды сүртуін талап ету.</p>	<p>Балаларды тамақтанар алдында қол жууға үйрету. Әр баланың өз орамалдарымен қолды сүртуін талап ету.</p>	<p>Балаларды тамақтанар алдында қол жууға үйрету. Әр баланың өз орамалдарымен қолды сүртуін талап ету.</p>

	"Қолды қалай жуамыз?" сұрағын қойып, әрекеттерін бақылау. "Сабынды алып жақ, суды ашып шайқайық" Кесте бойынша кезекшілікті орындау (мәдени-гигиеналық дағдылар, өзіне-өзі қызмет ету)	Балаларға үстелдегі тағамдарды атап, олардың түр-түсін, пішінін және дәмін сипаттау. Мысалы: "Мынау сары май, сары түсті, жұмсақ", "Бұл - нан, ол хош иісті". Кесте бойынша кезекшілікті орындау (мәдени-гигиеналық дағдылар, өзіне-өзі қызмет ету)	Балаларды қасықпен тамақ жеуге, майды нанға жағуға үйрету. Әр бала өз ыдысын дұрыс пайдалануды үйренеді. Кесте бойынша кезекшілікті орындау (мәдени-гигиеналық дағдылар, өзіне-өзі қызмет ету)	Балаларға: Ас ішкеннен кейін алғыс айтуға үйрету ("Рақмет"). Тамақтан соң қолын сүрту және ыдысын жинастыруға көмектесу. Кесте бойынша кезекшілікті орындау (мәдени-гигиеналық дағдылар, өзіне-өзі қызмет ету)	Балаларға: Үстелді таза ұстау. Төгіліп қалған тамақты сүртуге көмектесу. Балалардан алдарына қойылған тағамның атын сұрау, дұрыс тамақтану туралы мәлімет беру Кесте бойынша кезекшілікті орындау (мәдени-гигиеналық дағдылар, өзіне-өзі қызмет ету)
Күндізгі ұйқы	Тыныштық орнату және бөлмені желдетіп, таза ауамен қамтамасыз ету. Балаларға өздігінен киімдерін шешіп, ұйықтар алдындағы киімдерін киюге дағдыландыру Балалалардың тыныш ұйықтауына жағымды жағдай орнату. Тыныштық сақтау. Жәй музыка қою. (өзіне-өзі қызмет ету дағдылары, музыка)	Балаларға өздігінен киімдерін шешіп, ұйықтар алдындағы киімдерін киюге дағдыландыру Балалар ұйықтайтын бөлмені алдын-ала желдету ұйықтар алдында балаларға кітап оқу (өзіне-өзі қызмет ету дағдылары, тыңдау дағдысын қалыптастыру)	Балаларға өздігінен киімдерін шешіп, ұйықтар алдындағы киімдерін киюге дағдыландыру Ұйықтар алдында балаларға кітап оқу Аудио ертегі қосу (өзіне-өзі қызмет ету дағдылары, тыңдау дағдысын қалыптастыру)	Балаларға өздігінен киімдерін шешіп, ұйықтар алдындағы киімдерін киюге дағдыландыру Балалар ұйықтайтын бөлмені алдын-ала желдету Бесік жырын айту (өзіне-өзі қызмет ету дағдылары, музыка)	Балаларға өздігінен киімдерін шешіп, ұйықтар алдындағы киімдерін киюге дағдыландыру Ұйықтар алдында балаларға кітап оқу (өзіне-өзі қызмет ету дағдылары, тыңдау дағдысын қалыптастыру)
Ұйқыдан ояту, сауықтыру шаралары	. Біртіндеп ұйқыдан ояту, профилактикалық дене шынықтыру-сауықтыру шаралары Балаларға қиял әлемін сыйлап, оянуды қызықты ету. Балалардың төсектерінің қасында тұрып, қысқа ертегі айтудан бастау: "Қояндар оянды, орман оянды, енді біздің балаларымыз да оянады!" «Денсаулық	Біртіндеп ұйқыдан ояту, профилактикалық дене шынықтыру-сауықтыру шаралары Құстардың шырылын еліктейтін дыбыстар немесе табиғи музыка қосу. Бала оянғаннан кейін, төсекте отырып, жеңіл созылу жаттығуларын жасау. «Денсаулық жолдарымен	Біртіндеп ұйқыдан ояту, профилактикалық дене шынықтыру-сауықтыру шаралары Балалармен бірге терең тыныс алу және дем шығару жаттығуларын жасау тыныс алу жаттығулары: Мұрын арқылы терең тыныс алу және ауыз арқылы жай шығару.	Біртіндеп ұйқыдан ояту, профилактикалық дене шынықтыру-сауықтыру шаралары Жағымды музыкамен біртіндеп ояту; - қолдар мен аяқтарды керу, созу, көтеріп, түсіруге жаттығулар, Көз жаттығуларын жасау «Денсаулық	Біртіндеп ұйқыдан ояту, профилактикалық дене шынықтыру-сауықтыру шаралары Жалпақ табандылықтың алдын алу мақсатында «Денсаулық жолдарымен жүргізу» Жұмсақ және қатты жолдар

	жолдарымен жүргізу » Түйіршікті, усақ және ірі моншақты жолдар	жүргізу » Жұмсақ және қатты жолдар	«Денсаулық жолдарымен жүргізу » құмды жолдар	жолдарымен жүргізу » Түйіршікті, усақ және ірі моншақты жолдар	
Бесін ас	Балаларды тамақтанар алдында қол жууға үйрету. Әр баланың өз орамалдарымен қолды сүртуін талап ету. Кейбір балалардың тамақты асықпай жейтінін, ал кейбір балалардың жылдам жейтінін ескере отырып, оларды асықтырмай, керісінше тамақты жақсылап шайнауға, ұсынылғанның бәрін тауысып жеуге үйрету Кесте бойынша кезекшілікті орындау (мәдени-гигиеналық дағдылар, өзіне-өзі қызмет ету)	Гигиеналық шараларды ұйымдастыру, балаларды дербестікке баулу: қолдарын ескертусіз өздігінен жуу, негізгі ережелерді сақтау. Қолды жуудың маңызын оның денсаулықты сақтау үшін өмірлік қажетті дағды екенін балалармен талқылау. Кесте бойынша кезекшілікті орындау (мәдени-гигиеналық дағдылар, өзіне-өзі қызмет ету)	Балаларды тамақтанар алдында қол жууға үйрету. Әр баланың өз орамалдарымен қолды сүртуін талап ету. Балаларды қасықпен тамақ жеуге, майды нанға жағуға үйрету. Әр бала өз ыдысын дұрыс пайдалануды үйренеді. Кесте бойынша кезекшілікті орындау (мәдени-гигиеналық дағдылар, өзіне-өзі қызмет ету)	Балаларды тамақтанар алдында қол жууға үйрету. Әр баланың өз орамалдарымен қолды сүртуін талап ету. Балаларға: Ас ішкеннен кейін алғыс айтуға үйрету ("Рақмет"). Тамақтан соң қолын сүрту және ыдысын жинастыруға көмектесу. Кесте бойынша кезекшілікті орындау (мәдени-гигиеналық дағдылар, өзіне-өзі қызмет ету)	Тамақтану кезінде балалардан толық тыныштықты талап етпей, өздерін еркін сезініп, бір-бірімен жай әңгімелесуге мүмкіндік беру Балаларды асықтырмай, оларды орынсыз ескертпелермен алаңдатпай, тағамның жағымды түрі, дәм, иісі, пайдасы туралы әңгімелесе отырып, балалардың назарын тағамға аудару Кесте бойынша кезекшілікті орындау (мәдени-гигиеналық дағдылар, өзіне-өзі қызмет ету)
Балалардың дербес әрекеті (қимылдық ұлттық, сюжеттік-рөлдік, үстел үсті-баспа, тағы басқа ойындар, кітап оқу, бейнелеу)	Мақсаты: Баланың қиялын, эстетикалық сезімін және шығармашылық қабілеттерін дамыту. Ойын түрлері: 1. "Сықырлы сурет салу" Балалар арнайы тапсырма бойынша қыстағы орман, жаңа жылдық шырша немесе қар патшалығын бейнелейді. Құралдар: гуашь, акварель, түрлі-түсті қағаз, мақта. Ереже: Балалар тапсырманы өз қиялы	Мақсаты: Баланың қоршаған орта туралы білімін тереңдету және логикалық ойлау қабілетін жетілдіру. Ойын түрлері: "Табиғат құпиялары" Балалар қардың, мұздың, судың қасиеттерін зерттейді. Құралдар: су, мұз, пипетка, шыны ыдыс. Ереже: Балалар мұздың қалай еритінін немесе судың қай уақытта қата бастайтынын бақылайды. Танымдық-зерттеушілік	Мақсаты: Тіл дамыту, диалогтық сөйлеу және достық қарым-қатынас қалыптастыру. Ойын түрлері: "Сөздік шеңбер" Балалар қыс туралы бір сөзден айтып, әңгіме құрастырады. Ереже: Әр бала бір сөйлем қосып, ортақ әңгіме шығарады. Қарым-қатынас іс-әрекеті	Мақсаты: Баланың қиялын, эстетикалық сезімін және шығармашылық қабілеттерін дамыту. "Кім боламын?" Рөлдік ойын, онда балалар суретші, құрылысшы, аспаз сияқты мамандықтарды көрсетеді. Ереже: Әр бала өз рөлін ойнап, кішкентай сахналық қойылым жасайды. Шығармашылық іс-әрекеттер	Мақсаты: Баланың қоршаған орта туралы білімін тереңдету және логикалық ойлау қабілетін жетілдіру. "Кімнің ізі?" Балалар жануарлардың қардағы іздерін суреттерден табады. Құралдар: іздер бейнеленген карточкалар, жануарлардың ойыншық мүсіндері. Ереже: Балалар әр ізге сәйкес жануарды табады. Танымдық-зерттеушілік іс-әрекет

	бойынша еркін орындайды. Шығармашылық іс - әрекеттер	іс-әрекет			
Балалармен жеке жұмыс	Кітап оқу: баламен бірге суретті кітаптардан ертегілер оқу, оларды талқылау. Сөздер мен сөйлемдерді толықтыру: баланың өз сөздік қорын байыту. Дыбыстарды айту: нақты дыбыстар мен сөздерді айтуға көңіл бөлу.	Сөйлеу дағдыларын дамыту мақсатында Баланың сөздік қорын байыту, сөйлеу дағдыларын жетілдіру. "Жұмбақ шешу" — баланың жасына сәйкес қарапайым жұмбақтарды оқып, шешімін табуға көмектесу.	Қоршаған Ортаға Таныстыру Табиғатқа экскурсия: сыртта серуендеу кезінде өсімдіктер мен жануарлар туралы айту. «Кім? Не? Қайда?» ойыны: айналадағы заттар мен олардың аттарын айту.	Логикалық ойлауды дамыту мақсатында Логикалық ойлау қабілеттерін арттыру, қоршаған әлемді тану дағдыларын дамыту. "Артық затты тап" — балаға үш-төрт заттың суреттері көрсетіледі (мысалы: алма, алмұрт, кітап), артық затты анықтау тапсырмасы беріледі.	Саусақпен Сурет Салу Бояу Және Саусақпен Сурет: Саусақтарды бояуға малып, қағазға сурет салу (мысалы, гүлдер, ағаштар, жануарлар). Құмда Сурет Салу: Далада немесе үйде арнайы тақтада құммен сурет салу.
Серуенге дайындық	Өздігінен реттілікпен киіну және шешінуді үйрету, жылы күртеше мен қолдарына қолғап кигізу, әр балаға өз киімдерін танып шкафтан алуға дағдыландыру Өзіне-өзі қызмет ету дағдысын қалыптастыру	Киімдерін сөрелерден ұқыптылықпен алуға, дербестікке дағдыландыру, әр балаға өз киімдерін танып шкафтан алуға дағдыландыру Өзіне-өзі қызмет ету дағдысын қалыптастыру	Сөздік қорды балалардың киімдерінің, аяқ киімдерінің атауларымен байытуға, Мысалы: күртеше, Етік, Қолқап, әр балаға өз киімдерін танып шкафтан алуға дағдыландыру Мемлекеттік тілді меңгерту	Балаларды мейірімділікке, бір-біріне көмектесуге баулу олардың сөйлеуін дамыту әр балаға өз киімдерін танып шкафтан алуға дағдыландыру Мемлекеттік тілді меңгерту	Өздігінен реттілікпен киінуді үйрету Балаларға қысқы табиғаттың ерекшеліктері туралы қысқаша түсінік беру, әр балаға өз киімдерін танып шкафтан алуға дағдыландыру Өзіне-өзі қызмет ету дағдысын қалыптастыру
Серуен	Серуен картотекасы №6 Мұзды бақылау Мақсаты: Мұздың қасиеттерін зерттеу. Бақылау барысы: Балаларға мұздың үстін ұстап, оның қатты және суық екенін сезіндіру. Мұздың қалай пайда болатынын түсіндіру (су қатып, мұзға айналады). Мұздың сырғанақ екенін тәжірибе арқылы көрсету. "Қар астындағы	Серуен картотекасы №7 Қардың астындағы өсімдіктерді бақылау Мақсаты: Қардың астында өсімдіктердің сақталатынын түсіндіру. Бақылау барысы: Қарды тазалап, жердің астындағы шөптерді немесе кішкентай бұталарды қарап көру. Қар өсімдіктерді суықтан қорғап, "жамылғы" қызметін атқаратынын	Серуен картотекасы №8. Аспанды бақылау Мақсаты: Қыстағы аспанның ерекшеліктерін байқау. Бақылау барысы: Балалармен аспанның түсін бақылау (көк, сұр, кейде ақ бұлтты). Бұлттардың қозғалысын бақылап, олардың жылдамдығы туралы әңгімелеу. Күннің аз көрінетінін және	Серуен картотекасы №9. Желді бақылау Мақсаты: Желдің табиғаттағы рөлін түсіндіру. Бақылау барысы: Желді сезіну үшін балаларды сыртта жүгірту. Желдің қарды ұшырып, ағаштардың бұтақтарын қозғалтуын бақылау. Желдің күші қатты ма, әлде жай ма екенін	Серуен картотекасы №10 Қысқы жануарларды бақылау (іздері арқылы) Мақсаты: Қыс мезгілінде жануарлардың тіршілігін байқау. Бақылау барысы: Қар үстіндегі іздерді табу (құстардың, иттің, қоянның). Балалардан іздердің кімге тиесілі екенін болжауды сұрау. "Қардан кім тезірек қар

	<p>қазына" Мақсаты: Зейінді және ізденімпаздықты дамыту. Ойын барысы: Балаларға қардың астына жасырылған ойыншықтар немесе табиғи заттарды (мысалы, бұтақ, тас, шишка) табу тапсырмасы беріледі. Тәрбиеші әр зат туралы жұмбақ айтып, оны табуды сұрайды. <i>Мысалы:</i> "Дөңгелек, бірақ тәтті емес. Қардың астынан тауып көр!" (Еңбекке баулу ,коммуникативтік , танымдық дағдыларды дамыту)</p>	<p>түсіндіру. "Қардан кім тезірек қар лақтырады?" Мақсаты: Балалардың дене шынықтыру қабілеттерін дамыту, шапшандыққа баулу. Ойынның барысы: Балаларға қарды қолмен немесе күрекшемен алып, белгілі бір межеге (жалауша немесе белгіленген сызық) лақтыру ұсынылады. Кімнің қарды алысқа лақтырғаны немесе белгіге дәл тигізгені бағаланады. (Еңбекке баулу ,коммуникативтік, танымдық дағдыларды дамыту</p>	<p>жарықтың өзгергенін талқылау. «Қар бекінісі» Мақсаты: Ұжымдық әрекетке үйрету, қармен жұмыс жасауды дамыту. Ойынның барысы: Балалар топқа бөлініп, қардан бекініс немесе үлкен қар шеңберін жасайды. Бекініс дайын болғаннан кейін, оны сақтап қалу үшін жеңіл "қар шабуылы" ұйымдастырылады (қар ұшқындарын лақтыру). Қызықты атмосфера жасау үшін бір топ қорғанса, екінші топ шабуылдаушы болады (Еңбекке баулу ,коммуникативтік, танымдық дағдыларды дамыту</p>	<p>талқылау. "Қар ұясына секіру" Мақсаты: Қозғалыс белсенділігін дамыту, үйлесімділік пен шапшандықты арттыру. Ойынның барысы: Балаларға қарда бірнеше шеңбер (ұя) салу ұсынылады. Балалар бір шеңберден екіншісіне секіріп өтуі керек. Ойынның қиындығын арттыру үшін шеңберлерді бір-бірінен алшақ орналастыруға болады. (Еңбекке баулу ,коммуникативтік , танымдық дағдыларды дамыту</p>	<p>лақтырады?" Мақсаты: Балалардың дене шынықтыру қабілеттерін дамыту, шапшандыққа баулу. Ойынның барысы: Балаларға қарды қолмен немесе күрекшемен алып, белгілі бір межеге (жалауша немесе белгіленген сызық) лақтыру ұсынылады. Кімнің қарды алысқа лақтырғаны немесе белгіге дәл тигізгені бағаланады. (Еңбекке баулу ,коммуникативтік, танымдық дағдыларды дамыту</p>
Серуеннен оралу	<p>Даладан топқа кірерде балаларды бір бірінің артынан реттілікпен жүруді дағдыландыру Өзіне қызмет көрсетуге, өздігінен реттілікпен шешінуді үйрету, киімдерін шкафтарға салуға, , оларды мейірімділікке, бір-біріне көмектесуге баулу Өзіне-өзі қызмет ету дағдысын қалыптастыру</p>	<p>Даладан топқа кірерде балаларды бір бірінің артынан реттілікпен жүруді дағдыландыру Дербестікке дағдыландыруға, сөздік қорды балалардың киімдерінің, аяқ киімдерінің атауларымен байытуға Өзіне-өзі қызмет ету дағдысын қалыптастыру</p>	<p>Даладан топқа кірерде балаларды бір бірінің артынан реттілікпен жүруді дағдыландыру Өзіне қызмет көрсетуге, өздігінен реттілікпен шешінуді үйрету, киімдерін шкафтарға салуға, , оларды мейірімділікке, бір-біріне көмектесуге баулу Өзіне-өзі қызмет ету дағдысын қалыптастыру</p>	<p>Даладан топқа кірерде балаларды бір бірінің артынан реттілікпен жүруді дағдыландыру Кір киімдерді тәрбиешіге ескертіп ауыстыру , қолдарын көпіршітіп жуу Жеке гигиенаны сақтауға баулу</p>	<p>Даладан топқа кірерде балаларды бір бірінің артынан реттілікпен жүруді дағдыландыру Өзіне қызмет көрсетуге, өздігінен реттілікпен шешінуді үйрету, киімдерін шкафтарға салуға, , оларды мейірімділікке, бір-біріне көмектесуге баулу Өзіне –өзі қызмет етуге баулу</p>
Кешкі Ас	<p>Балаларды тамақтанар алдында қол жууға үйрету. Әр баланың өз</p>	<p>Балаларды тамақтанар алдында қол жууға үйрету. Әр баланың өз</p>	<p>Балаларды тамақтанар алдында қол жууға үйрету. Әр баланың өз</p>	<p>Балаларды тамақтанар алдында қол жууға үйрету. Әр баланың өз</p>	<p>Балаларды тамақтанар алдында қол жууға үйрету. Әр баланың өз</p>

	<p>орамалдарымен қолды сұртуін талап ету. "Қолды қалай жуамыз?" сұрағын қойып, әрекеттерін бақылау. "Сабынды алып жақ, суды ашып шайқайық" Кесте бойынша кезекшілікті орындау (мәдени-гигиеналық дағдылар, өзіне-өзі қызмет ету)</p>	<p>орамалдарымен қолды сұртуін талап ету. Балаларға үстелдегі тағамдарды атап, олардың түр-түсін, пішінін және дәмін сипаттау. Мысалы: "Мынау сары май, сары түсті, жұмсақ", "Бұл - нан, ол хош иісті". Кесте бойынша кезекшілікті орындау (мәдени-гигиеналық дағдылар, өзіне-өзі қызмет ету)</p>	<p>орамалдарымен қолды сұртуін талап ету. Балаларды қасықпен тамақ жеуге, майды нанға жағуға үйрету. Әр бала өз ыдысын дұрыс пайдалануды үйренеді. Кесте бойынша кезекшілікті орындау (мәдени-гигиеналық дағдылар, өзіне-өзі қызмет ету)</p>	<p>орамалдарымен қолды сұртуін талап ету. Балаларға: Ас ішкеннен кейін алғыс айтуға үйрету ("Рақмет"). Тамақтан соң қолын сұрту және ыдысын жинастыруға көмектесу. Кесте бойынша кезекшілікті орындау (мәдени-гигиеналық дағдылар, өзіне-өзі қызмет ету)</p>	<p>орамалдарымен қолды сұртуін талап ету. Балаларға: Үстелді таза ұстау. Төгіліп қалған тамақты сұртуге көмектесу. Балалардан алдарына қойылған тағамның атын сұрау, дұрыс тамақтану туралы мәлімет беру Кесте бойынша кезекшілікті орындау (мәдени-гигиеналық дағдылар, өзіне-өзі қызмет ету)</p>
<p>Балалардың дербес әрекеті (қимылдық ұлттық, сюжеттік-рөлдік, үстел үсті-баспа, тағы басқа ойындар, кітап оқу, бейнелеу)</p>	<p>Қимылдық ұлттық ойын Мақсаты: Дене шынықтыруды дамыту, ұлттық дәстүрлермен таныстыру. Ойындар: "Арқан тартыс" Балалар екі топқа бөлініп, арқан тартады. Ойын ұйымшылдық пен күшті қажет етеді.</p>	<p>Сюжеттік –рөлдік ойын Мақсаты: Баланың қиялын, қарым-қатынас дағдыларын және әлеуметтік бейімделуін дамыту. Ойындар: "Дәрігер" Бір бала дәрігер болып, басқалары науқас рөлін ойнайды.</p>	<p>Үстел үсті-баспа ойындары Мақсаты: Баланың логикалық ойлауын және ұсақ моторикасын дамыту. Ойындар: "Домино" Суреттер арқылы тақырыптық домино ойыны ұйымдастырылады (жануарлар, жемістер).</p>	<p>Кітап оқу Мақсаты: Баланың сөздік қорын байыту және тілдік дағдыларын дамыту. Балалар жеке өздері суреттері бар кітаптарды қарайды. Қызықты қысқа ертегілер немесе әңгімелер оқып беру арқылы балалар өздері жалғастыра алады. Кітап бұрышы: Балалар кітаптарды таңдауға еркіндік алады.</p>	<p>Бейнелеу өнері Мақсаты: Баланың қиялын, шығармашылық қабілеттерін және қол моторикасын дамыту. Іс-әрекеттер: Сурет салу: Тақырыптық суреттер ("Қысқы табиғат", "Менің отбасым").</p>
<p>Балалардың үйге қайтуы</p>	<p>Бүгінгі күннің қалай өткені туралы, баланың жетістіктері қандай болғаны туралы сөйлесу</p>	<p>Ата –аналармен балалардың тазалықтары жайлы әңгімелесу Балалардың тәрбиешіден сұранып үйге қайтуы.</p>	<p>Ата аналармен балалардың бүгінгі іс-әрекеттері туралы әңгімелесу.</p>	<p>.Ата-аналарға балалардың жеке бас гигиенасына назар аудару керектігін ескерту. Балалардың тәрбиешіден сұранып үйге қайтуы.</p>	<p>Балалардың денсаулығы жайлы әңгімелесу Тәрбиеші ата-аналарға баланың күнін қалай өткізетіні туралы қысқаша ақпарат береді.</p>

Тәрбиеші: Усеинова Р.

Тәрбиелеу білім беру процесі

2024-2025 оқу жылы

Ақтан Төлеубаев атындағы ЖОББ мектебінің жанындағы «Қарлығаш» шағын орталығының «Балақай» Мектепалды даярлық тобы

Желтоқсан 2-апта

Күн тәртібі	Дүйсенбі 09.12.2024	Сейсенбі 10.12.2024	Сәрсенбі 11.12.2024	Бейсенбі 12.12.2024	Жұма 13.12.2024
Балаларды қабылдау	Балаларды көтеріңкі көңілді муызкамен қарсы алу. Балалардың үйде немен айналысқанын, бүгінгі көңіл күйін сұрау Медбике тексеруі ҚР әнұранын орындау «Күй күмбірі» - балалардың музыканы эмоционады қабылдауды, түсінуді, қадірлей білуді қалыптастыру, ұлттық мәдениетке қызығушылықты арттыру	Балаларды жақсы көңіл күймен қарсы алу және оларға қолайлы жағдай жасау. Баланы қолын жууға бағыттау. Медбике тексеруі «Күй күмбірі» - балалардың музыканы эмоционады қабылдауды, түсінуді, қадірлей білуді қалыптастыру, ұлттық мәдениетке қызығушылықты арттыру	Баладан қандай көңіл күймен келгенін сұрау. Баланы шкафқа киімін шешуге көмек көрсету Медбике тексеруі «Күй күмбірі» - балалардың музыканы эмоционады қабылдауды, түсінуді, қадірлей білуді қалыптастыру, ұлттық мәдениетке қызығушылықты арттыру	Балалардың терісін, дене қызуын, сыртқы келбетін тексеру. Баланың өзімен қатар балалармен байланыс жасауына көмек көрсету. Медбике тексеруі «Күй күмбірі» - балалардың музыканы эмоционады қабылдауды, түсінуді, қадірлей білуді қалыптастыру, ұлттық мәдениетке қызығушылықты арттыру	Балалардың көңіл – күйлерін қарап анықтау. Медбике тексеруі «Күй күмбірі» - балалардың музыканы эмоционады қабылдауды, түсінуді, қадірлей білуді қалыптастыру, ұлттық мәдениетке қызығушылықты арттыру
Ата-аналармен немесе баланың басқада заңды өкілдерімен әңгімелесу, кеңес беру	Баланы балабақшадан қалдырмау туралы кеңес беру, Ата-анаға қосымша сұрақтар немесе алаңдаушылық болса, ашық сөйлесуге шақырып, баланың балабақшадағы күн тәртібі жайлы қысқаша ескертулерді айтып өту. Ата-анамен консультация	Үйдегі өзіне-өзі қызмет ету дағдыларының қалай қалыптасып жатқанын сұрау Ата-анамен консультация	Баланың үйдегі ойыншықтарға деген қызығушылығы жайлы сұрау Ата-анамен консультация	Ата-аналарға күн тәртібі мен күтілетін іс-шаралар туралы қысқаша айтып өту. Ата-анадан баланың үйдегі мінез-құлқы туралы сұрап, сұрақтары немесе тілектері болса, тыңдау Ата-анамен консультация	Демалыс күндердегі баланың күн тәртібі жайлы әңгімелесу Ата-анамен консультация
Балалардың іс- әрекеті (ойын, танымдық, коммуникативтік, шығармашылық эксперименталдық,	"Табиғатты қорғау" Зерттеу іс-әрекеті: Тақырыбы: Қоқысты дұрыс жинау және сұрыптау	Өнегелі 15 минут: Тақырыбы: Табиғатты құрметтеу Мақсаты: Балаларға табиғатты құрметтеудің	Ата-ана мектебі: Тақырыбы: Қоқысты дұрыс басқару үйінде Мақсаты: Ата-аналарға балалармен бірге қоқысты	Қауіпсіздік іс-әрекеті: Тақырыбы: Су қауіпсіздігі Мақсаты: Балаларды суда қауіпсіз болуға	"Қоқыс жинау": Балалар топпен жұмыс істеп, белгіленген аумақтан қоқысты жинайды. "Әжеге көмектесу":

<p>еңбек, қимыл, бейнелеу, дербес және басқалары)</p>	<p>Мақсаты: Балаларды қоқысты дұрыс жинауға және экологиялық таза болуға үйрету. Іс-әрекет: Балаларға түрлі қоқыс түрлерін (қағаз, пластик, шыны, металл) көрсету. Әр қоқыс түріне арналған арнайы контейнерлерді таныстыру. Қоқысты сұрыптап жинау тәжірибесін ұйымдастыру. Экологиялық дағдыны қалыптасыру</p>	<p>маңыздылығын түсіндіру. Іс-әрекет: Қысқы табиғат туралы әңгіме айтып, сурет салу. "Табиғатқа қалай қамқор боламыз?" тақырыбында пікір алмасу.</p>	<p>қалай сұрыптап жинауға болатынын көрсету. Іс-әрекет: Ата-аналармен бірге қоқысты сұрыптау туралы әңгімелесу. Үйде қолданылатын қоқыс контейнерлерін орнату бойынша кеңестер беру</p>	<p>үйрету. Іс-әрекет: Суық сумен ойын барысында қауіпсіздік ережелерін түсіндіру. "Суық су – суық дене" тақырыбында қысқы су қауіпсіздігі туралы әңгіме.</p>	<p>Балалар әжеге көмектесу рөлін ойнайды, мысалы, қоқысты жинау немесе суару.</p>
<p>Таңертенгілік жаттығу</p>	<p>Жаттығу кешені: 6 «Зырылдауық» Мақсаты: Тепе-теңдік пен дене бақылауын дамыту. Өткізу тәсілі: Балалар бір орындарында қолдарын екі жаққа созып, айналады. Айналанғаннан кейін олар түзу тұруға және тепе-теңдікті сақтауға тырысады.</p>	<p>Жаттығу кешені: №7 «Қоян сияқты секіру» Мақсаты: Секіру қимылдарын және аяқ бұлшық еттерін дамыту. Өткізу тәсілі: Балалар бірге қосылып секіреді, «қоян сияқты» кіші секірістермен алға жылжиды. Бұл жаттығу аяқтың иілгіштігі мен координациясын жақсартады.</p>	<p>Жаттығу кешені: №8 «Жаңбыр жауып тұр» Мақсаты: Баланың қол, иық және бел бұлшық еттерін икемділігін арттыру. Өткізу тәсілі: Балалар алақандарымен «жаңбыр жауғандай» жеңіл қимылдар жасайды, еденге еңкейіп, алақандарымен еденді жеңіл соғады.</p>	<p>Жаттығу кешені: №9 Поезд» Мақсаты: Баланың аяқ пен қол координациясын дамыту, жалпы қозғалыс белсенділігін арттыру. Өткізу тәсілі: Балалар бір-бірінің белінен ұстап, тізбектеліп, «поезд» сияқты қозғалады. Қозғалысты басқару үшін тәрбиеші әртүрлі бағытта жүріп, пойыздың бағытын өзгертеді. Балаларға бұрылып, қадамдарын реттеуге көмектеседі</p>	<p>Жаттығу кешені: №10 «Кішкентай роботтар» Мақсаты: Баланың моторикасын және қозғалыс дәлдігін жақсарту. Өткізу тәсілі: Балалар «кіші робот» ретінде қолдары мен аяқтарын бұрыштармен бүгіп, қатаң қозғалыс жасайды. Әр қозғалыс нақты және баяу болуы тиіс, бұл жаттығу арқылы олар денелерін жақсырақ сезінуді үйренеді.</p>
<p>Таңғы ас</p>	<p>Майлықты дұрыс қолдануды, нанды үгітпей жеу қажет екенін ескертіп отыру Мәдениетті тамақтану дағдысын үйрету</p>	<p>Қолды жуудың маңызын оның денсаулықты сақтау үшін өмірлік қажетті дағды екенін балалармен талқылау. Жеке бас гигиенасы</p>	<p>Тағамның жағымды түрі, дәм, иісі, пайдасы туралы әңгімелесу Коммуникативті дағдыны қалыптастыру</p>	<p>Қасық, шанышқыны дұрыс пайдалануды үйрету Дұрыс тамақтану дағдысын үйрету</p>	<p>тамақ ішіп болғаннан кейін алғыс айту Коммуникативті дағдыны қалыптастыру</p>

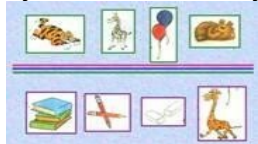
		мәдениетін үйрету			
Ұйымдастырылған іс-әрекетті өткізуге Дайындық ҮІӨ	Топта ұйымдастырылған орталықтарда балалардың түрлі әрекеттерін ұйымдастыруға қажетті заттар мен материалдарды әзірлеу	Барлық орталықтарды балалар әрекетіне қажетті заттар мен материалдармен толықтыру	Ұйымдастырылған іс-әрекетке дайындық жасау, көрнекіліктерді дайындау, видео түсіндірмелер дайындау	Барлық орталықтарды балалар әрекетіне қажетті заттар мен материалдармен толықтыру	Іс-әрекетке қажетті құралдарды дағдыларға қарай дайындау
Кестеге сәйкес ҮІӨ	Сауат ашу Міндеті: Сызба бойынша сөздерді буынға бөлу Берілген буынға сөз құрай алу дағдыларын жетілдіру. Суретті үлгі бойынша алмасөзіне дыбыстық талдау жасату. Сонымен, алма сөзінде неше дыбыс бар екен, ондағы дыбыстарды атандар. Алма сөзінде неше дауысты дыбыс бар? Мен неше бөлікке бөліпайтамын, мұқият тыңдандар. Ал- ма,бірінші ал бөлігіналбуыны, ал екінші ма бөлігің - ма буыны деп айтамыз. -Алма сөзі неше буыннан тұрады? Әр буынын атап айт. Екі буыннан. Бірінші ал, екінші - ма буыны. Алма сөзін буындап айтқызу. Раушан, ата, ай, көбелек	Дене шынықтыру. Міндеті:Аулада ойнайтын ойындар Баланың денсаулығын нығайтуға арналған жұмыстарды жалғастыру. Баланың элеуметтік құзыреттілігін қалыптастыру. Жаттығу жасау. Б. қ тік тұру Қол жоғарыға 4 - брет Қолды жанға көтеру Б. қ келу Музыка ырғағымен тізені сәл бүгіп, жан - жаққа бұрылу 1. Б. қ тік тұру Қолды жоғары көтеріп Қол соғ 4. Б. қ келу Ал балалар біз қандай ұлттық ойындарды білеміз.Қане балалар білетін ұлттық ойындарды атайықшы. Балалардың жауаптары тыңдалады. Балалар қазақ халқының ұлттық ойындарына мыналар жатады:	Сауат ашу Міндеті: Дыбыстың сөздегі орны . Балаларды дыбыстың сөздегі орнын таба білуге үйрету. Ойын : «Сөз ойла,тез ойла» А,Т,У,Л әріптерінен басталатын сөздер ойлау. Балалар,бүгін біз «Әріптер бағындағы» танысатын дыбыс пен әріпті жұмбақ арқылы таныстырғым келеді. — Ал,балалар,ойнайық, Ойнайық та, ойлайық, Қандай жұмбақ болса да, Шешпей оны қоймайық. Аналар оны бастарына тартқанда, Сұлуланып кетеді.(Орамал) Ол болмаса столда, Отыра алмаймыз біз дастарханға(Орындық) Жабайы аңдардың мекені, Білесіңбе сен оны.(Орман) Жұмбақтарды шешуін шешіп болып жатырғанда. О дыбыс кіріп келеді. -О, қандай тамаша балалар! Сәлеметсіндерме,балал ар.	Көркем әдебиет Міндеті: Орман емшілері М.Зверев Әңгіменің мазмұнын интонациямен мазмұндауға жетелеу. Көркем тілдік дағдыларды қолдана білуін бекіту. Психологиялық сәт «Ақ көгершін» әні орындалады. Балаларға орман дәрігері ертегісін өтетінімізді ескерту. Құстардың суреті. -Ненің суретін көріп тұрсындар? -Қандай құстар? -Тағы қандай құстарды білесіндер? Д. ойын «Орман ағаштары». Ойынның шарты:Салынған суреттегі ағаштарды атай білу. (қарағай,шырша,қайың) Әңгімені оқып беру. Сергіту сәті: Кел,балалар,тұрайық Үлкен шеңбер құрайық	Қазақ тілі Міндеті: Әсем қала Алматы Сөздік қорларын жаңа сөздермен толықтыру,жаңа сөздерді дұрыс айтуға жаттықтыру.Сөздерді бір-бірімен байланыстырып,сөйлем құрау білу дағдыларын жетілдіру. Шаттық шеңбері: Ашық жарқын күніміз, Болашақтың гүліміз. Балабақша үйінің, Жайнап тұрған гүліміз. Сәлеметсіздерме балалар! С.Оспанов өлеңін оқып түсіндіру. Жап – жасыл ағашы, (ағаш-таза ауа, көлеңке) Қып – қызыл алмасы. (Алма-жеміс дәрумен) Ақ басты тауы бар, (Тау демалыс шынығу) Алматы қаласы. (Алматы үлкен, көркем, әсем) Сергіту жаттығуы: (Бейнебаян ютуб желісінен) Ойын: Кім жылдам?

<p>сөздерін буынға бөліп айтқызу. Рау-шан, а-та, ай, кө-бе-лек. Балалардың өздеріне жеке сөздер ойлатып, буынға бөлідіріп, неше буын екенін айтқызу. 3.Өте жақсы, балалар. Жұмбақбай атай сендерге енді жұмбақ жасырмақшы. Судан ол қорқады, Бұдан кір қорқады. Сабын сөзін буынға бөлгізу. (Са-бын) Сергіту сәтін өткізу. Достар бірге жүреміз, Бірге ойнаймыз, күлеміз. Бірге балық аулаймыз, Міне біздер қандаймыз! Бөлінбейді іргеміз, Өрқашанда біргеміз. .Енді, балалар, сендерге атайларың «Қай буынды жоғалттым?» ойынын ұсынғысы келіп отыр екен. Енді бәріміз осы ойынды ойнау арқылы аталарыңа көмектесіп, жоғалған буынын тауып жіберейік. Мен қазір сендерге бір буын айтам, сендер сөздің соңғы буынын табасыңдар. Мысалы: са-ғат а-ғаш мы-сық, кү-шік т.б. Дәптермен жұмыс: (піл, доп, қаз, мы-сық, түл-кі, кү-шік, арыс-тан, кө-бе-лек, жа-пырақ, кі-тап-ха-</p>	<p>Көкпар ойыны Соқыртеке ойыны Ақ сандық, көк сандық ойыны Арқан тарту ойыны Қазақ күресі ойыны Білектесу ойыны Жасырынбақ ойыны Ақ сүйек ойыны Орамал тастау ойыны Хан талапай ойыны. Енді біз бүгін ханталапай ойынын ойнаймыз. Олай болса ойын шартымен танысайық. Бүгінгі ойынға барлығымыз қатысамыз, Олай болса, жарысымызды бастайық. «Талапай - ау, талапай, табылды ойын алақай»- деп қоржындағы асықтарды балалар алдына тастаймын. Балалар жарыса асықтарды «ханталапай» деп дауыстап асықтарды таласып, бөліп алады. Жинаған асықтарын санап, әр бала 5 асықтан тігіп ойынға қатысады. Хан асығы қолына түскен бала алғашқы болып ойынды бастайды. Асықтарды атады да, тигізген асықтарын ұтып алады. Тигізе алмай қалған жағдайда, мұғалім қойған тапсырмаға жауап береді. Егер ойыншы бала жауап бере алмаса, қатысушы</p>	<p>— Мен әріптер бағына келгеніме көп болды? Мен өзімді кейде,тоқашқа. Кейде, жүзікке ұқсатамын. Мені аспазшы жасап шығарды ма? Әлде зергер жасады ма білмеймін. Мені«Балауса»бақшасында «Балдәурен» тобындағы балалар саған көмек берер деп,осы бақтағы әріптер жіберді.Сіздерден көмек сұрап келдім, көмектесесіңдерме? «Оюда»бармын «Аюда»жокпын «Допта»бармын, «Атта»жокпын Мен сонда қандай дыбысы н? (О) Тәрбиеші: Балалар барлығымыз бірлесе,қандай дыбыс пен әріп екенін біліп беруге көмектесемізбе? Тәрбиеші :«О»дыбысын үш р ет хормен қайталап айтқызу. 2. «О» дыбыс туралы түсінік беру О дыбысы дауысты дыбыс .Қызыл түспен белгілейміз. -Жаңа сөздермен таныстыру. Оймақ –іс тіккенде сұқ саусаққа киіледі.Омарта-ол араның ұясы. О әрпінен келетін сөздер құрау. Қорытынды:</p>	<p>Шаңырақты көтері Керегені құрайық Уықтарша иіліп Шаңыраққа қосылып, Қазақ үйді құрайық. Бекіту -Терек қандай ауруға шалдықты ? -Терек көмекті қалай сұрады? -Теректің дауысын естіп,не ұшып кеді? -Көгершін қандай құс? Аққу көгершінге қандай кеңес берді? -Көгершін қандай белгісіз құсты терекке алып келеді? -Теректі емдеп берген қандай құс ? «Үй құстары» ойыны. Ойынның шарты: үй құстарын және олардың пайдаларын толық атай білу. Бағалау: Жақсы қатысқан баланы мадақтау. Музыка Міндеті: Қысқы орманда Әннің сипатын қабылдау,даусын дұрыс келтіріп орындау, ырғақтық бейнесін динамикасын дәл беру. Шеңбер құрып тұрып, Кел, балалар, күлейік, Күлкіменен түлейік, Қабақ түйген не керек, Көңілді боп жүрейік. Бір – біріне қарап күлімсірейді. Балалар бүгін бізге қонақтар келіп отыр, қонақтармен амандасайық. Өткен сабақты қайталап кетейік. Өткен сабақта құстардың тіршілігімен таныстық. Балалар қыстап қалатын</p>	<p>Ойын шарты: Сөзден сөйлем құрау. Мен бастаймын сендер жалғастырасыңдар. 1.Қаламыз... гүлдене берсін 2.Еліміз... аман болсын 3.Күніміз... жақсы өтсін 4.Деніміз... сау болсын 5.Күніміз.....ашық болсын 6.Тыныштық... заман болсын 7.Ауамыз... таза болсын Суымыз... мөлдір босын Аман... сау болайық Досымыз... көп болсын Қаламыз ...көркейе берсін Кері байланыс Мадақтау. Музыка Міндеті: Қысқы орманда Әннің сипатын қабылдау,даусын дұрыс келтіріп орындау, ырғақтық бейнесін динамикасын дәл беру. Шеңбер құрып тұрып, Кел, балалар, күлейік, Күлкіменен түлейік, Қабақ түйген не керек, Көңілді боп жүрейік. Бір – біріне қарап күлімсірейді. Балалар бүгін бізге қонақтар келіп отыр, қонақтармен амандасайық. Өткен сабақты қайталап кетейік. Өткен сабақта құстардың тіршілігімен таныстық. Балалар қыстап қалатын</p>
--	---	---	--	---

<p>на, дә-рі-ха- на) суреттегі сөздерді буынға бөлу. Неше буыннан тұратынын айту керек. Үзік сызықпен берілген дөңгелектерді сызып шығу</p> <p>Дене шынықтыру. Міндеті :Менің көңілді добымТөзімділікке тәрбиелеу.Команда болып тапсырмаларды орындауға баулу. Жалқаулықты тастаймыз Жаттығуды бастаймыз Қиынсынып қашпаймыз Шынығамыз жастай біз Жаттығу жасау.</p> <p>Б. қ тік тұру Қол жоғарыға 4 - брет Қолды жанға көтеру4. Б. қ келу Музыка ырғағымен тізені сәл бүгіп, жан - жаққа бұрылу 1. Б. қ тік тұру Қолды жоғары көтеріп Қол соғ 4. Б. қ келу Добым менің добым Өзің неткен көңілді едің Зымырайсың, қутындайсың Бірақ менен құтылмайсың . Бүгін біз доп әлеміне саяхат жасаймыз Ал енді кетік Бірінші аялдамаға келіп жеттік Балалар бұл аялдамада</p>	<p>басқа балалар жауап береді. Осылайша ойын жалғасады. Ойын соңында сұрақтарға дұрыс жауап беріп, асықты көп жинаған бала жеңімпаз атанады.</p> <p>Сауат ашу Міндеті: Сызба бойынша сөздерді буынға бөлу Берілген буынға сөз құрай алу дағдыларын жетілдіру. Суретті үлгі бойынша алмасөзіне дыбыстық талдау жасату. Сонымен, алма сөзінде неше дыбыс бар екен, ондағы дыбыстарды атаңдар. Алма сөзінде неше дауысты дыбыс бар? Мен неше бөлікке бөліпайтамын, мұқият тыңдаңдар. Ал-ма,бірінші ал бөлігіналбуыны , ал екінші ма бөлігің - ма буыны деп айтамыз. -Алма сөзі неше буыннан тұрады? Әр буынын атап айт. Екі буыннан. Бірінші ал, екінші - ма буыны. Алма сөзін буындап айтқызу. Раушан, ата, ай, көбелек сөздерін буынға бөліп айтқызу. Рау-шан, а-та, ай, кө-бе-лек. Балалардың өздеріне</p>	<p>Д. Ойын: Қалай дыбыстайды?</p> <p>Дене шынықтыру. Міндеті :Асықпен ойналатын ойындарАсықпен орындалатын ойындарға қызығушылықтарын арттыру.Сапқа тұру, рапорт беру, сәлемдесу. Орнында және қозғалыста орындалатын саптық жаттығулар. Тақырыпты жасыру. Дорбаның ішінде асықтар. Мұғалімнің проблемалық сұрақтары: Бұл не? (дорба) Қалай ойлайсыз дорбаның ішінде не бар? Неге? ДәлелдеңізИә дұрыс. Біздің бүгінгі тақырыбымыз «Асық пен ойналатын ойындармен танысамыз Асық түрлерімен таныстыру (видео) Қолда асықты ұстау техникасын үйрету: асықтың өзіндік болмысына және жату қалпына сай атаулары: алшы, тәйкі (тәуке, тәйке), бүк, шік. (омпа және томпа). асықтың ойын түрлеріне сай қолға ұстау әр түрлі: көбіне асықпен ойналатын ойындар иіру арқылы ойналады. Асықтың тәйкі</p>	<p>– біріне қарап күлімсірейді. Балалар бүгін бізге қонақтар келіп отыр, қонақтармен амандасайық. Өткен сабақты қайталап кетейік. Өткен сабақта құстардың тіршілігімен таныстық. Балалар қыстап қалатын құстарды еске түсірейік. Қазір жылдың қай мезгілі? Сендерге қыс ұнай ма? Қандай ойындарды біз далада ойнаймыз? Ал қыстағы орманды мекендейтін жабайы аңдардың білесіңдер ме? жабайы аңдар аю, қоян, түлкі, қасқыр... Мен сендерге жұмбақтар жасырамын, жауабын табыңдаршы: өзі бір қу, жүрген жері айғай да шу Бұл не? (түлкі) Қорбаң, қорбаң етеді, Орман оның мекені. Тәтті балға тойып ап, Қыста ұйқыға кетеді. Бұл не? (аю) Секең, секең етеді, Орман оның мекені. Отырғанда шоқиып, Құманға ұқсап кетеді. Бұл не? (тиін) 4. Көп, көп ине, Бір сабағы жоқ ине, Іс тікпейді әрине. Бұл не? (кірпі) Ал, енді суретке қарап отырып атаңдаршы? Бір сөзбен қалай айтамыз? Жабайы жануарлар. Енді мен сендерді ойын ойнауға шақырамын, ойынды ұнатасыңдар ма? Пазлы ойының ойнаймыз. Пазлыны құрастыру. Қандай сурет болып шықты? Қыста орманда олар</p>	<p>құстарды еске түсірейік. Қазір жылдың қай мезгілі? Сендерге қыс ұнай ма? Қандай ойындарды біз далада ойнаймыз? Ал қыстағы орманды мекендейтін жабайы аңдардың білесіңдер ме? жабайы аңдар аю, қоян, түлкі, қасқыр... Мен сендерге жұмбақтар жасырамын, жауабын табыңдаршы: өзі бір қу, жүрген жері айғай да шу Бұл не? (түлкі) Қорбаң, қорбаң етеді, Орман оның мекені. Тәтті балға тойып ап, Қыста ұйқыға кетеді. Бұл не? (аю) Секең, секең етеді, Орман оның мекені. Отырғанда шоқиып, Құманға ұқсап кетеді. Бұл не? (тиін) 4. Көп, көп ине, Бір сабағы жоқ ине, Іс тікпейді әрине. Бұл не? (кірпі) Ал, енді суретке қарап отырып атаңдаршы? Бір сөзбен қалай айтамыз? Жабайы жануарлар. Енді мен сендерді ойын ойнауға шақырамын, ойынды ұнатасыңдар ма? Пазлы ойының ойнаймыз. Пазлыны құрастыру. Қандай сурет болып шықты? Қыста орманда олар</p>
---	--	--	--	---

«Доптың пішіні» Ауланы да аралап Добым кетті домалап Кәне, тыныш жат, добым Секіремін үстіңнен Балалар доптың пішін қандай болады? Дұрыс, домалақ Доп не істей алады? допты жерге ұрғылағанда доп секіреді Ал енді біз доп сияқты секірейік Жарайсындар балалар Ал енді екінші аялдамаға кеттік. Келесі аялдама «Доптың түсі» Ойнағанда добымыз Көңілді болып кетеді Тату болсақ өзіміз Бәрімізге жетеді Балалар доптың түсі қандай болады? Дұрыс, сары, қызыл, жасыл, күлгін доп әр түрлі болады Ал енді, біз доп сияқты домалайық Жарасындар балалар Келесі аялдама «Допты не үшін қажет?» Спорт - досың әрқашан Керек балабақшадан Доп тебеміз, күлеміз Спортты біз сүйеміз Балалар доп не үшін қажет? Доп ойнау үшін керек Допты қалай ойнайды? Лактырып, жерге

жеке сөздер ойлатып, буынға бөліріп, неше буын екенін айтқызу.



3.Өте жақсы, балалар. Жұмбақбай атай сендерге енді жұмбақ жасырмақшы. Судан ол қорқады, Бұдан кір қорқады. Сабын сөзін буынға бөлгізу. (Са-бын)

Сөйлеуді дамыту
Міндеті: Менің Отаным
Сөйлеу түрлерін ажырата білуге үйрету, дауыс ырғағына оларды ажырата білу іскерлігін дамыту. Тақырыпқа байланысты әңгіме құрай білуге үйрету.
Шаттық шеңбері
Көк аспанда күн күлсін, Бірге күлсін бүлдіршін. Ұл қолында ту жүрсін, Қыз қолында гүл жүрсін. Көп аузынан түспейтін Отан деген немене? Оның тұлға, түс-кейпін, Досың білгің келе ме?
Балалар, біздің бүгінгі әңгімеміз Отан жайлы болмақ. «Отан» деген сөзді қалай түсінесіңдер?
Әр адамның өз Отаны болады.

тұсы – басбармаққа, алшы жағы – сұқ саусаққа, бүк тұсы – алақанның ішкі жағына, шік жағы – сыртқа қарап тұрады. (Бұл оңқай асықтарды дұрыс ұстау). Ал солақай асықты ұстағанда: алшы тұсы – басбармаққа, тәйкі тұсы – сұқ саусаққа, бүк тұсы – алақанның ішкі жағына, шік жағы – сыртқа қарап тұрады. Қойылған міндетті орындау үшін қолданатын жаттығулары: арнайы дайындалған шеңбер ойынын ережеге сай оқушыларға ойнату. Асық ату ойынын ойнау. Сөйлеуді дамыту
Міндеті: Менің Отаным
Сөйлеу түрлерін ажырата білуге үйрету, дауыс ырғағына оларды ажырата білу іскерлігін дамыту. Тақырыпқа байланысты әңгіме құрай білуге үйрету.
Шаттық шеңбері. Арайлап таң атты Алтын шуақ таратты Қайырлы таң балалар Қайырлы таң қонақтар
Өте жақсы, балалар! Осы жақсы көңіл күйімізбен бүгінгі тәрбие сағатын бастайық: Балалар отан деген сөзді қалай түсінуге болады?
Отанды неліктен «туған

(кірпі) Ал, енді суретке қарап отырып атандаршы? Бір сөзбен қалай айтамыз? Жабайы жануарлар. Енді мен сендерді ойын ойнауға шақырамын, ойынды ұнатасындар ма? Пазлы ойының ойнаймыз. Пазлыны құрастыру. Қандай сурет болып шықты? Қыста орманда олар тоңады ма? Неге тоңбайды? Қоян - ағаштардың қабығын кеміреді. Қасқыр - әлі жететін аңдармен қоректенеді. Аю - қыс бойы ұйықтайды. Кірпі қыс бойы ұйықтайды. Сергіту сәті: Қорбандаған аюдың, Құлпынайы көп екен. Қалтамызға салайық. Қалтамызға салайық. Ойын ойнайық: «Үйшігін тап» деген. Мына жерде аңдардың үйшіктері, бірақ қай үйшік қайсынікі екен, өздері де шатасып қалыпты, кәне көмектесіп тауып беріндерші? Ал, енді атап кетейік: Аю – апанда, Түлкі - інінде, Қасқыр – апанда, Тиін – ағаш қуысында, Кірпі – інінде. Қорбандаған аюдың, Құлпынайы көп екен. Құлпынайын алайық. Қалтамызға салайық. Ойын ойнайық: «Үйшігін тап» деген. Мына жерде аңдардың үйшіктері, бірақ қай үйшік қайсынікі екен, өздері де шатасып қалыпты, кәне көмектесіп тауып беріндерші? Ал, енді атап кетейік: Аю – апанда, Түлкі - інінде, Қасқыр – апанда, Тиін – ағаш қуысында, Кірпі – інінде.

тоңады ма? Неге тоңбайды? Қоян - ағаштардың қабығын кеміреді. Қасқыр - әлі жететін аңдармен қоректенеді. Аю - қыс бойы ұйықтайды. Кірпі қыс бойы ұйықтайды. Сергіту сәті: Қорбандаған аюдың, Құлпынайы көп екен. Құлпынайын алайық. Қалтамызға салайық. Ойын ойнайық: «Үйшігін тап» деген. Мына жерде аңдардың үйшіктері, бірақ қай үйшік қайсынікі екен, өздері де шатасып қалыпты, кәне көмектесіп тауып беріндерші? Ал, енді атап кетейік: Аю – апанда, Түлкі - інінде, Қасқыр – апанда, Тиін – ағаш қуысында, Кірпі – інінде. - Осы жабайы аңдардың балалары бар ма? Қай аңның қандай баласы бар екен, оны тауып атау үшін мен сендерді ойын ойнауға шақырамын. «Анасын тап» деген. Міне аналары, ал балалары адасыпқалыпты, кәне аналарын тауып беріндерші? Қорытындылау. Балаларды мақтау, мадақтау.

ұрғылап, домалатып
ойнайды
Ал енді балалар поезге
мінейік өз
балабақшамызға
қайтайық.
Қ. Ойын: «Аңшы мен
үйрек»

Көркем әдебиет
Міндеті: Орман емшілері
М.Зверев Әңгіменің
мазмұнын интонациямен
мазмұндауға жетелеу.
Көркем тілдік
дағдыларды қолдана
білуін бекіту.
Шаттық шеңбері
Құстардың суреті.
-Ненің суретін көріп
тұрсындар?
-Тағы қандай құстарды
білесіңдер?
Д.О «Орман ағаштары».
Ойынның
шарты:Салынған
суреттегі ағаштарды атай
білу.
(қарағай,шырша,қайың)
Балалар, бүгін сендерге
мен бір ертегі айтып
берейін.
Бұл ертегінің аты «Орман
емшілері» .
Мен бастап берейін, ал
балалар маған
көмкетеседі. Ерте,ерте
ертеде ешкі жүні бөртеде.
Орманда үлкен
«Терек» өсіпті...
Сұрақ - жауап :

Отан ол біздің туған
жеріміз, тұратын жеріміз,
отбасымыз.
Отан біздің атамекеніміз.
Отан біздің табиғатымыз,
айналамызды қоршаған
орта.
Біздің Отанымыз, еліміз
өте бай, өте әдемі.
Біздің Отанымыз-
Қазақстан!
Әңгімелеу: Әркімнің туып
өскен жері - Отан деп
аталады. Отан отбасынан
басаталады. Біз
Қазақстанда туып өстік. Ол
біздің – Отанымыз! Бүгінгі
жаңа оқу қызметімізде
«Менің Отаным» атты
өлеңімін танысамыз.
Балалар, бүгінгі көңіл
күйлерің қалай?
Біз қандай Республикада
өмір сүріп жатырмыз?
Қазақстан
Республикасының
президенті кім?
Қазақстан
Республикасының
астанасы қай қала?
Мақал – мәтелдер
Отан – оттан да ыстық.
Отансыз адам - ормансыз
бұлбұл.
Отан үшін отқа түс
күймейсің.
Отан отбасынан басталады.
Отан елдің анасы, ел ердің
анасы.
Сергіту Сәті:
Ал балалар тұрайық,

жер» деп айтамыз?
Отан- ол біздің
еліміз,жеріміз,туымыз,табиғ
аты мыз,айналадағы
қоршаған ортамыз.
Бүгінгі оқу іс-әрекетіміздің
тақырыбы: «Менің Отаным
тәуелсіз
Қазақстан!».Тәуелсіз ел
деп-өзінің президенті, туы,
елтаңбасы, ән ұраны бар
деп атайды.
балалар қазір жылдың қай
мезгілі
-Қазақстан
республикасының
президенті кім?
-дұрыс айтасындар. Енді
мына суреттер не көріп
тұрысындар?



-тудың түсі қандай?
-Тудың ортасында күн
бейнеленген астында
қалықтаған қыран құстың
суреті бейнеленген , ал сол
жақ шетінде ұлттық ою
өрнектелген



Мынау қазақстанымыздың
мемелкеттік ел таңбасы.
Сергіту сәті:
Тәуелсіз елдің тірегі Біз
боламыз жүрегі Артқа
қадам баспаймыз
Тек алға-алға бастаймыз
Құран қыстай қалықтап

- Осы жабайы аңдардың
балалары бар ма?
Қай аңның қандай баласы
бар екен, оны тауып атау
үшін мен сендерді ойын
ойнауға шақырамын.
«Анасын тап» деген. Міне
аналары, ал балалары
адасып қалыпты, кане
аналарын тауып
беріңдерші?
Қорытындылау.
Балаларды мақтау,
мадақтау.

Қазақ тілі
Міндеті: Мың бір мақал,
жүз бір жұмбақ,
жаңылтпаш ойыны
Сөздік қорларын жаңа
сөздермен
толықтыру,мақал-
мәтел,жұмбақ жаттау
дағдыларын
қалыптастыру.
келген бір заттың шешуін
табу. Бір зат жасырын
түрде тұрады. Оның
жауабы болады.
Мақал деген ол – кез
келген сөзді айту үшін
мақалдап айтады.
Жаңылтпаш ол -
жылдамдатылып
айтылады. Енді жұмбақ
шешіп көрейік Жұмбақ:
Бірі – ыдысқа керек, Бірі
– жүріске керек. (Аяқ)
Ұрмай-соқпай жылатады,
Әркім бірақ ұнатады.
(Пияз)

Математика негіздері
Міндеті: Артық . Кем. Тең
Балаларды тең белгісімен
оның мәнімен таныстыру.
Саны бойынша бірдей
бөліктердің арасында өзара
бір мәнді сәйкестікті
анықтау, санау
салыстыру,санды цифрмен
белгілеу біліктілігін бекіту.
Шаттық шеңбері:
Біз қандаймыз, қандаймыз?
Шұғылалы таңдаймыз,
күлімдеген күндейміз
Еш уайымды білмейміз,
Қайырлы таң, балалар!
Қайырлы таң, апайлар!
Ауа-райын бақылау:
Балалар, оқу
қызыметімізді бастамас
бұрын ауа-райын
бақылаймыз. Қолымдағы
сиқырлы қорапшаны
пайдалану арқылы әр-
қайсысымыз ішіндегі кез
келген суретті алып ауа-
райын бақылай аламыз.



Сергіту сәті: «Көңілді
әуен»(әуен ойналады,
балалар тәрбиешімен бірге
іс-қимылдар жасайды) -
Жарайсындар балалар,
бәріміз орнымызға
жайғасайық.
Жұмбақтар: 1. Күн ұзарып
қар еріп, Су сайларға
толады, Бұл қай кезде

-Терек қандай ауруға шалдықты ?
 -Терек көмекті қалай сұрады?
 -Теректің дауысын естіп,не ұшып кеді?
 -Көгершін қандай құс?
 Акку көгершінге қандай кеңес берді?
 -Көгершін қандай белгісіз құсты терекке алып келеді?
 -Теректі емдеп берген қандай құс ?
 Ойын: «Үй құстары»
 Ойынның шарты:үй құстарын және олардың пайдаларын толық атай білу. Оқу іс- әрекетіне жақсы қатысқан баланы мадақтау.

Шығармашылық бейнелеу Міндеті: Домбыра Елестету бойынша бірнеше бөліктерден заттар жасау жапсыру, құрастыру, суретін салу,мүсіндеу дағдыларын қалыптастыру Күй тыңдалады Балалар, біздер қандай әуен тыңдадық? Күй тыңдадық. Ол қандай аспапта орындалады деп ойлайсыңдар? Домбырада орындалған. Ендеше, домбыра туралы не білеміз, кім айтады?

Алақанды ұрайық Бір отырып, бір тұрып, Жоғары-төмен қарайық. Бойымызға күш жинап, Бір секіріп алайық, Секіріп-секіріп алайық, Орнымызды табайық. Балалар бәріміз терезеге қарайықшы даладан нені көріп тұрсыңдар? Күнді, күннің шуағын. Ендеше, балалар қазір жылдың қай мезгілі? Қыс мезгілі. Д/О: «Қай мезгіл?»
 Мақсаты: жыл мезгілдерінің ерекшеліктерін атау, әңгімелеу. Балаларды мадақтау.

Қоршаған ортамен таныстыру Міндеті: Менің елімнің салт-дәстүрлері Қазақ халқының салт-дәстүрлері туралы білімдерін кеңейту.Тосын сый -Балалар қараңдаршы, менің қолымда түрлі-түсті ленталар бар. Балалар бір-бірден лентаны қолдарына ұстап, жоғарыға көтереміз. -Түрлі-түсті ленталардан не құрастырылды? - Біз шаңырақты қайдан кездестіреміз? Шаңырақ –бейбітшілік, қорғаныс және бірліктің символы, жайлы үйдің символы. Балалар мен

Болашаққа самқаймыз . Көркем сұлу Астанадан: Ақ орда, Бәйтерек, Думан мен Ханшатыр (ойын-сауық орталықтары) бар. Міне мынау – Қазақстанның картасы. Кең байтақ Қазақстан. Ол – жерге де, елге де бай мемлекет, себебі Қазақстанда көптегенбайлықтар бар: мұнай, темір, көмір, күріш, мақта, астық- бидай. Балалар сендер өз елдеріңді сүйесіңдер ме? «Отан – оттан да ыстық», - деп айтады ғой. «Отанды қорғайтын сендерсіңдер. Отанды сүйіп, құрметтендер». «Ел байлығын, жер байлығын, егеменді елімізді сақтайтын – сендерсіңдер». Сендерге сабақ ұнады ма? Жақсы қатыстыңдар. Рахмет! Математика негіздері Міндеті: Артық . Кем. Тең Балаларды тең белгісімен оның мәнімен таныстыру. Саны бойынша бірдей бөліктердің арасында өзара бір мәнді сәйкестікті анықтау, санау салыстыру,санды цифрмен белгілеу біліктілігін бекіту. Шаттық шеңбері: Біз қандаймыз, қандаймыз? Шұғылалы таңдаймыз, күлімдеген күндейміз

Өзі ащы, Бірақ, Дәмді етер асты (Тұз) Қабат-қабат қаттама, Ақылың болса, аттама (Кітап) Кері байлаыс. Математика негіздері Міндеті: Артық . Кем. Тең Балаларды тең белгісімен оның мәнімен таныстыру. Саны бойынша бірдей бөліктердің арасында өзара бір мәнді сәйкестікті анықтау, санау салыстыру,санды цифрмен белгілеу біліктілігін бекіту. Амандасу.Шаттық шеңбері: Өсеміз біз күліп-ойнап, Он саусақтың саласындай, Өсеміз біз күліп-ойнап, Бір адамның баласындай. Жаңалық ашу. Кемпірқосақта қанша түс бар болса, аптада сонша күн бар.Балалар түстермен сәйкестендіріп апта күндерін айтады. – Бір апта бойы не болғанын айтыңдар? – Сендер апта күндерінің атауын білесіңдер ме? Сурет бойынша аптаның әр күні балалардың не істегенін айтыңдар.



болады? 2. Көлігі жоқ көшеде, Өзін кезбе деседі. 3. Көтеріліп теңізден, Аспанға биік барамын, Биіктен қайта түскенде, Өңі кірер даланың. 4. Жылт-жылт етеді Жылғалардан өтеді. - Жарайсыңдар балалар! Кері байланыс жасау: смайликтер арқылы Қоршаған ортамен таныстыру Міндеті: Жайлау.Киіз үйдің құрал жабдықтары . Балаларға жайлау,киіз үйдің құрылысы және оның ішікі жиһаздары туралы мәлімет беру. Біз әдепті баламыз, Біз ерекше боламыз. Қонақтарды көргенде Сәлеметсіздер ме!- деп Сәлемдесіп аламыз. Жарайсыңдар балалар. Бәріміз орнымызға отырайық. Балалар күн жылынып көктем шыққанда малдар қайда шығады? Далаға, өріске, жайлауға шығады. Көктем шығысымен малдарды жайлауға бағады. Олар жайлауға киіз үй тігеді. Киіз үйдің құрылысына кереге, уық, шаңырақ, сықырлауық жатады. Ал, балалар үй

Және сіздердің отбасыларыңызда ұлттық аспапта ойнайтын адамдар бар ма? Домбыра ұлттық аспап. Балаларды домбырамен таныстыру. Домбыраның суретін ермексаздан мүсіндеп жасау.

сіздерді киіз үйдің ішіне шақырамын, жайғасып отырындар

Балалар, мынау қандай дәстүр? Не үшін бұл ырымды жасаймыз..



Кері байланыс жасау: смайликтер арқылы

Еш уайымды білмейміз, Қайырлы таң, балалар! Қайырлы таң, апайлар! Ауа-райын бақылау: Балалар, оқу қызыметімізді бастамас бұрын ауа-райын бақылаймыз. Қолымдағы сиқырлы қорапшаны пайдалану арқылы әр-қайсысымыз ішіндегі кез келген суретті алып ауа-райын бақылай аламыз.



Сергіту сәті: «Көңілді әуен»(әуен ойналады, балалар тәрбиешімен бірге іс-қимылдар жасайды) - Жарайсындар балалар, бәріміз орнымызға жайғасайық.

Жұмбақтар: 1. Күн ұзарып қар еріп, Су сайларға толады, Бұл қай кезде болады? 2. Көлігі жоқкөшеді, Өзін кезбе деседі. 3. Көтеріліп теңізден, Аспанға биік барамын, Биіктен қайта түскенде, Өңі кірер даланың. 4. Жылт-жылт етеді Жылғалардан өтеді. - Жарайсындар балалар! Кері байланыс жасау: смайликтер арқылы Музыка Міндеті: Егеменді елім Шығармалардың эмоциялық мазмұнын

Сергіту сәті
Апам үшін күнде мен,
Отынға ағаш жарамын.
Су құямын гүлдерге,
Дүкенге де барамын.
Сыпырымын үй-ішін,
Жуамын ыдыс-табақты.
Жылай қалса бөпешім,
Жұбатамын ойнатып!
Ойлан тап!

Ержан пойыз құрастырмақшы болды. Ол пойызды 1 апта құрастырды. Ол неше күнде пойыз құрастырып шықты?

Тапта=7 күн

Кері байланыс жасау: смайликтер арқылы

жануарларын маған кім атап береді?
Түйе, жылқы, қой, сиыр, ешкі т. б.
Балалар, бізге жайлаудан төрт түлік малдың бірі түйе келіп тұр екен. Бізге әкелген көптеген тапсырмалары бар екен.
1 - тапсырма: Суретке карап әңгіме құрау, ат қою. (Жайлауда)
2 - тапсырма: Жұмбақ шешу.
Кішкене ғана бойы бар,
Айналдырып киген тоны бар (Қой)
Үстінде екі тауы бар
Кезікті бір жануар (Түйе)
Өзі сұлу, өзі жүйрік
Жарысады желменен (Жылқы)
Басында екі таяғы бар,
Төрт аяғы бар,
Бірақ сақалы тағы бар (Ешкі)
3 - тапсырма: Сергіту сәті: Көтеріліп шаңырақ Керегелер керіліп Өрімдей боп өріліп, Бәріміз жүрсек айналып, Киіз үй боп көрініп.
4 - тапсырма: “Төлдерін тап” ойыны Бір қонып, бір қашып. Қорытындылау. Мадақтау

			<p>олардың сипатын көңіл күйін ажырату, әсерлі реңктерін ажырату. Шаттық шеңбері. Мейірімді жүрекпен Ақ пейілді тілекпен Амандасып алайық Бір жадырап қалайық Әдемі достарымызды Сүйіп сүйіп алайық. Ойын «Сыйқырлы дорба» Торсық, қамшы, асық, домбыра. Балалар сыйқырлы дорбамыздың бетінде не бейнеленген Қазақстан мемлекетінің елордасы қай қала? Қимылды ойын «Бәйтерек» Балалар біз бірінші қабаттан кристаллды іздеп болдық, енді екінші қабаттан іздестірейік. Рахмет! Жарайсыңдар! Ойын «Туған жерді гүлдендір!» Балалар біз Отанымыз жайлы білетіндерімізді көрсете білдік. Елімізде тыныштық болсын, отанымыз гүлдене берсін деген тілекпен мына картаға гүлдерді жабыстырайық</p>	
--	--	--	--	--

<p>Екінші таңғы ас</p>	<p>Балаларды тамақтанар алдында қол жууға үйрету. Әр баланың өз орамалдарымен қолды сүртуін талап ету. "Қолды қалай жуамыз?" сұрағын қойып, әрекеттерін бақылау. "Сабынды алып жақ, суды ашып шайқайық" Кесте бойынша кезекшілікті орындау (мәдени-гигиеналық дағдылар, өзіне-өзі қызмет ету)</p>	<p>Балаларды тамақтанар алдында қол жууға үйрету. Әр баланың өз орамалдарымен қолды сүртуін талап ету. Балаларға үстелдегі тағамдарды атап, олардың түр-түсін, пішінін және дәмін сипаттау. Мысалы: "Мынау сары май, сары түсті, жұмсақ", "Бұл - нан, ол хош иісті". Кесте бойынша кезекшілікті орындау (мәдени-гигиеналық дағдылар, өзіне-өзі қызмет ету)</p>	<p>Балаларды тамақтанар алдында қол жууға үйрету. Әр баланың өз орамалдарымен қолды сүртуін талап ету. Балаларды қасықпен тамақ жеуге, майды нанға жағуға үйрету. Әр бала өз ыдысын дұрыс пайдалануды үйренеді. Кесте бойынша кезекшілікті орындау (мәдени-гигиеналық дағдылар, өзіне-өзі қызмет ету)</p>	<p>Балаларды тамақтанар алдында қол жууға үйрету. Әр баланың өз орамалдарымен қолды сүртуін талап ету. Балаларға: Ас ішкеннен кейін алғыс айтуға үйрету ("Рақмет"). Тамақтан соң қолын сүрту және ыдысын жинастыруға көмектесу. Кесте бойынша кезекшілікті орындау (мәдени-гигиеналық дағдылар, өзіне-өзі қызмет ету)</p>	<p>Балаларды тамақтанар алдында қол жууға үйрету. Әр баланың өз орамалдарымен қолды сүртуін талап ету. Балаларға: Үстелді таза ұстау. Төгіліп қалған тамақты сүртуге көмектесу. Балалардан алдарына қойылған тағамның атын сұрау, дұрыс тамақтану туралы мәлімет беру Кесте бойынша кезекшілікті орындау (мәдени-гигиеналық дағдылар, өзіне-өзі қызмет ету)</p>
<p>Серуенге дайындық</p>	<p>Өздігінен реттілікпен киіну және шешінуді үйрету, жылы күртеше мен қолдарына қолғап кигізу, әр балаға өз киімдерін танып шкафтан алуға дағдыландыру Өзіне-өзі қызмет ету дағдысын қалыптастыру</p>	<p>Киімдерін сөрелерден ұқыптылықпен алуға, дербестікке дағдыландыру, әр балаға өз киімдерін танып шкафтан алуға дағдыландыру Өзіне-өзі қызмет ету дағдысын қалыптастыру</p>	<p>Сөздік қорды балалардың киімдерінің, аяқ киімдерінің атауларымен байытуға, Мысалы: күртеше, Етік, Қолқап, әр балаға өз киімдерін танып шкафтан алуға дағдыландыру Мемлекеттік тілді меңгерту</p>	<p>Балаларды мейірімділікке, бір-біріне көмектесуге баулу олардың сөйлеуін дамыту әр балаға өз киімдерін танып шкафтан алуға дағдыландыру Мемлекеттік тілді меңгерту</p>	<p>Өздігінен реттілікпен киінуді үйрету Балаларға қысқы табиғаттың ерекшеліктері туралы қысқаша түсінік беру, әр балаға өз киімдерін танып шкафтан алуға дағдыландыру Өзіне-өзі қызмет ету дағдысын қалыптастыру</p>
<p>Серуен</p>	<p>Серуен картотекасы №11 "Қарды зерттейміз" Бақылау: Қарды қолмен ұстап, қандай екенін сипаттау (жұмсақ, салқын, жеңіл). Қардың суға айналуын бақылау. Қимылды ойын: "Қар жинау жарысы": Белгілі бір уақыт ішінде кім көп қар жинайды. "Тайып кетпе!": Балалар</p>	<p>Серуен картотекасы №12 "Қыстың көріністері" Бақылау: Ағаш бұтақтарындағы қар мен мұздың ерекшеліктерін байқау. Қыс мезгіліне тән дыбыстарды тыңдау (қардың сытырлауы). Қимылды ойын: "Қарды домалат": Балалар қардан үлкен доп домалатады.</p>	<p>Серуен картотекасы №13 "Табиғатты тыңдаймыз" Бақылау: Желдің бағытын, дауысын тыңдау. Қарға немесе мұзға түскен күн сәулесін бақылау. Қимылды ойын: "Қар үстіндегі із": Балалар қарға ерекше іздер қалдырады. "Қарлы кесекпен жарыс": Кім тез әрі тура бағытта</p>	<p>Серуен картотекасы №14 "Қардың түсуі" Бақылау: Қар жауған кезде қардың түрін, түсу жылдамдығын бақылау. Қардың әртүрлі болатынын (ірі, майда, жұмсақ) түсіндіру. Қимылды ойын: "Қардан лабиринт": Балалар дайындалған қар жолымен жүреді.</p>	<p>Серуен картотекасы №15 "Табиғат құбылыстары" Бақылау: Аспанды бақылау (бұлтты немесе ашық). "Неге қар жауады?" деген сұраққа тәжірибе жасау (қар мен судың айналымы). Қимылды ойын: "Кімнің ізі?" Балалар қар үстіндегі іздерді қайталап түсіреді. "Қар құлап жатыр":</p>

	<p>мұзды жолда тепе-теңдікті сақтап жүруді үйренеді.</p> <p>Ұлттық ойын:</p> <p>"Кім епті?": Белгіленген жерден қарды белгілі бір қашықтыққа дәл лақтыру.</p> <p>Еңбекке баулу:</p> <p>Балалар серуен алаңындағы қар басқан орындықтарды тазалайды.</p> <p>Дербес әрекет:</p> <p>Балалар қардан өздерінің ойлаған мүсіндерін жасайды.</p> <p>Адамгершілік, экологиялық білім, еңбекке баулу, қамқорлық дағдыларын қалыптастыру, Шығармашылық дағды</p>	<p>"Шаңғышылар жарысы": Белгіленген жерге дейін шаңғыда сырғанау.</p> <p>Ұлттық ойын:</p> <p>"Арқан тарту": Екі топ бір-бірін қар үстінде арқан тартып сынайды.</p> <p>Еңбекке баулу:</p> <p>Қардан жасалған жолды мұздан тазалау.</p> <p>Дербес әрекет:</p> <p>Балалар қармен сурет салып, оның түр-түсін өзара талқылайды.</p> <p>Адамгершілік, экологиялық білім, еңбекке баулу, қамқорлық дағдыларын қалыптастыру</p> <p>Ұсақ моториканы дамыту, шығармашылық дағды</p>	<p>қарлы кесекті домалата алады.</p> <p>Ұлттық ойын:</p> <p>"Тақия тастамақ": Қар үстінде топтық ойын.</p> <p>Еңбекке баулу:</p> <p>Аулада қарды балалар күректерімен тазалау.</p> <p>Дербес әрекет:</p> <p>Балалар өз қалаулары бойынша қармен ойнайды немесе оны қалыптарға салып пішіндер жасайды.</p> <p>Адамгершілік, экологиялық білім, еңбекке баулу, қамқорлық дағдыларын қалыптастыру, эксперименттік жұмыс, шығармашылық дағды</p>	<p>"Аққаланы қорға": Топтар кезекпен аққаланы қардан қорғайды.</p> <p>Ұлттық ойын:</p> <p>"Кім жылдам?": Белгіленген қарлы кесектерді жинап әкелу.</p> <p>Еңбекке баулу:</p> <p>Серуен алаңындағы кішкентай сырғанақты тазалау.</p> <p>Дербес әрекет:</p> <p>Балалар қардан шағын фигуралар жасап, өзара бөліседі.</p> <p>Адамгершілік, экологиялық білім, еңбекке баулу, қамқорлық дағдыларын қалыптастыру, эксперименттік жұмыс, танымдық дағды</p>	<p>Балалар ауада қарды ұстап жарысады.</p> <p>Ұлттық ойын:</p> <p>"Күш сынасу": Қар үстінде бір-бірін сырғыту немесе сүйреу.</p> <p>Еңбекке баулу:</p> <p>Ағаш түбін қардан тазалап, құстарға жем салу.</p> <p>Дербес әрекет:</p> <p>Балалар табиғаттан шабыт алып, қарға өз ойларын бейнелейді</p> <p>Адамгершілік, экологиялық білім, еңбекке баулу, қамқорлық дағдыларын қалыптастыру, шығармашылық дағды</p>
Серуеннен оралу	<p>Даладан топқа кірерде балаларды бір-бірінің артынан реттілікпен жүруді дағдыландыру</p> <p>Өзіне қызмет көрсетуге, өздігінен реттілікпен шешінуді үйрету, киімдерін шкафтарға салуға, оларды мейірімділікке, бір-біріне көмектесуге баулу</p> <p>Өзіне-өзі қызмет ету дағдысын қалыптастыру</p>	<p>Даладан топқа кірерде балаларды бір-бірінің артынан реттілікпен жүруді дағдыландыру</p> <p>Дербестікке дағдыландыруға, сөздік қорды балалардың киімдерінің, аяқ киімдерінің атауларымен байытуға</p> <p>Өзіне-өзі қызмет ету дағдысын қалыптастыру</p>	<p>Даладан топқа кірерде балаларды бір-бірінің артынан реттілікпен жүруді дағдыландыру</p> <p>Өзіне қызмет көрсетуге, өздігінен реттілікпен шешінуді үйрету, киімдерін шкафтарға салуға, оларды мейірімділікке, бір-біріне көмектесуге баулу</p> <p>Өзіне-өзі қызмет ету дағдысын қалыптастыру</p>	<p>Даладан топқа кірерде балаларды бір-бірінің артынан реттілікпен жүруді дағдыландыру</p> <p>Кір киімдерді тәрбиешіге ескертіп ауыстыру, қолдарын көпіршітіп жуу</p> <p>Жеке гигиенаны сақтауға баулу</p>	<p>Даладан топқа кірерде балаларды бір-бірінің артынан реттілікпен жүруді дағдыландыру</p> <p>Өзіне қызмет көрсетуге, өздігінен реттілікпен шешінуді үйрету, киімдерін шкафтарға салуға, оларды мейірімділікке, бір-біріне көмектесуге баулу</p> <p>Өзіне –өзі қызмет етуге баулу</p>
Түскі ас	<p>Балаларды тамақтанар алдында қол жууға үйрету. Әр баланың өз орамалдарымен қолды сүртуін талап ету.</p>	<p>Балаларды тамақтанар алдында қол жууға үйрету. Әр баланың өз орамалдарымен қолды сүртуін талап ету.</p>	<p>Балаларды тамақтанар алдында қол жууға үйрету. Әр баланың өз орамалдарымен қолды сүртуін талап ету.</p>	<p>Балаларды тамақтанар алдында қол жууға үйрету. Әр баланың өз орамалдарымен қолды сүртуін талап ету.</p>	<p>Балаларды тамақтанар алдында қол жууға үйрету. Әр баланың өз орамалдарымен қолды сүртуін талап ету.</p>

	"Қолды қалай жуамыз?" сұрағын қойып, әрекеттерін бақылау. "Сабынды алып жақ, суды ашып шайқайық" Кесте бойынша кезекшілікті орындау (мәдени-гигиеналық дағдылар, өзіне-өзі қызмет ету)	Балаларға үстелдегі тағамдарды атап, олардың түр-түсін, пішінін және дәмін сипаттау. Мысалы: "Мынау сары май, сары түсті, жұмсақ", "Бұл - нан, ол хош иісті". Кесте бойынша кезекшілікті орындау (мәдени-гигиеналық дағдылар, өзіне-өзі қызмет ету)	Балаларды қасықпен тамақ жеуге, майды нанға жағуға үйрету. Әр бала өз ыдысын дұрыс пайдалануды үйренеді. Кесте бойынша кезекшілікті орындау (мәдени-гигиеналық дағдылар, өзіне-өзі қызмет ету)	Балаларға: Ас ішкеннен кейін алғыс айтуға үйрету ("Рақмет"). Тамақтан соң қолын сүрту және ыдысын жинастыруға көмектесу. Кесте бойынша кезекшілікті орындау (мәдени-гигиеналық дағдылар, өзіне-өзі қызмет ету)	Балаларға: Үстелді таза ұстау. Төгіліп қалған тамақты сүртуге көмектесу. Балалардан алдарына қойылған тағамның атын сұрау, дұрыс тамақтану туралы мәлімет беру Кесте бойынша кезекшілікті орындау (мәдени-гигиеналық дағдылар, өзіне-өзі қызмет ету)
Күндізгі ұйқы	Маркировка бойынша балалар өз орындарын тауып жатыды Ұйқыға арналған әуен аудио-ертегі	Маркировка бойынша балалар өз орындарын тауып жатыды «Әлди –әлди ұйықтайғой»	Маркировка бойынша балалар өз орындарын тауып жатыды «Бесік жырын» тыңдату	Маркировка бойынша балалар өз орындарын тауып жатыды «Бауырсақ» ертегісін оқып беру	Маркировка бойынша балалар өз орындарын тауып жатыды «Жақсы жатып, жайлы тұр!»
Біртіндеп ұйқыдан ояту, сауықтыру шаралары	Балаларға қиял әлемін сыйлап, ояруды қызықты ету. Балалардың төсектерінің қасында тұрып, қысқа ертегі айтудан бастау: "Қояндар оянды, орман оянды, енді біздің балаларымыз да оянады!" «Денсаулық жолдарымен жүргізу» Түйіршікті, усақ және ірі моншақты жолдар	Құстардың шырылын еліктейтін дыбыстар немесе табиғи музыка қосу. Бала оянғаннан кейін, төсекте отырып, жеңіл созылу жаттығуларын жасау. «Денсаулық жолдарымен жүргізу» Жұмсақ және қатты жолдар	Балалармен бірге терең тыныс алу және дем шығару жаттығуларын жасау тыныс алу жаттығулары: Мұрын арқылы терең тыныс алу және ауыз арқылы жай шығару. «Денсаулық жолдарымен жүргізу» құмды жолдар	Жағымды музыкамен біртіндеп ояту; - қолдар мен аяқтарды керу, созу, көтеріп, түсіруге жаттығулар, Көз жаттығуларын жасау «Денсаулық жолдарымен жүргізу» Түйіршікті, усақ және ірі моншақты жолдар	Жалпақ табандылықтың алдын алу мақсатында «Денсаулық жолдарымен жүргізу» Жұмсақ және қатты жолдар
Бесін ас	Балаларды тамақтанар алдында қол жууға үйрету. Әр баланың өз орамалдарымен қолды сүртуін талап ету. "Қолды қалай жуамыз?" сұрағын қойып, әрекеттерін бақылау. "Сабынды алып жақ,	Балаларды тамақтанар алдында қол жууға үйрету. Әр баланың өз орамалдарымен қолды сүртуін талап ету. Балаларға үстелдегі тағамдарды атап, олардың түр-түсін, пішінін және дәмін сипаттау.	Балаларды тамақтанар алдында қол жууға үйрету. Әр баланың өз орамалдарымен қолды сүртуін талап ету. Балаларды қасықпен тамақ жеуге, майды нанға жағуға үйрету. Әр бала өз ыдысын дұрыс	Балаларды тамақтанар алдында қол жууға үйрету. Әр баланың өз орамалдарымен қолды сүртуін талап ету. Балаларға: Ас ішкеннен кейін алғыс айтуға үйрету ("Рақмет"). Тамақтан соң қолын	Балаларды тамақтанар алдында қол жууға үйрету. Әр баланың өз орамалдарымен қолды сүртуін талап ету. Балаларға: Үстелді таза ұстау. Төгіліп қалған тамақты сүртуге көмектесу.

	суды ашып шайқайық" Кесте бойынша кезекшілікті орындау (мәдени-гигиеналық дағдылар, өзіне-өзі қызмет ету)	Мысалы: "Мынау сары май, сары түсті, жұмсақ", "Бұл - нан, ол хош иісті". Кесте бойынша кезекшілікті орындау (мәдени-гигиеналық дағдылар, өзіне-өзі қызмет ету)	пайдалануды үйренеді. Кесте бойынша кезекшілікті орындау (мәдени-гигиеналық дағдылар, өзіне-өзі қызмет ету)	сұрту және ыдысын жинастыруға көмектесу. Кесте бойынша кезекшілікті орындау (мәдени-гигиеналық дағдылар, өзіне-өзі қызмет ету)	Балалардан алдарына қойылған тағамның атын сұрау, дұрыс тамақтану туралы мәлімет беру Кесте бойынша кезекшілікті орындау (мәдени-гигиеналық дағдылар, өзіне-өзі қызмет ету)
Балалардың дербес әрекеті (баяу қимылды ойындар, үстел үсті ойындары, бейнелеу әрекеті, кітаптар қарау және тағы басқа әрекеттер)	Қимылдық ұлттық ойындар Мақсаты: Дене шынықтыруды дамыту, ұлттық дәстүрлермен таныстыру. Ойындар: "Сақина салу" Шенберде отырған балалар арасынан біреуі сақина салушы болады, қалғандары оны табуға тырысады.	Сюжеттік-рөлдік ойындар Мақсаты: Баланың қиялын, қарым-қатынас дағдыларын және әлеуметтік бейімделуін дамыту. Ойындар: "Отбасы" Балалар отбасы мүшелерінің рөлін ойнайды (ана, әке, бала).	Үстел үсті-баспа ойындары Мақсаты: Баланың логикалық ойлауын және ұсақ моторикасын дамыту. Ойындар: "Жұмбақ шешу" Картон карточкаларда жұмбақтар жазылған, балалар оларды шешіп, дұрыс суреттерді табады.	Кітап оқу Мақсаты: Баланың сөздік қорын байыту және тілдік дағдыларын дамыту. Балалар жеке өздері суреттері бар кітаптарды қарайды. Қызықты қысқа ертегілер немесе әңгімелер оқып беру арқылы балалар өздері жалғастыра алады. Кітап бұрышы: Балалар кітаптарды таңдауға еркіндік алады.	Бейнелеу өнері Мақсаты: Баланың қиялын, шығармашылық қабілеттерін және қол моторикасын дамыту. Іс-әрекеттер: Мүсіндеу: Пластиннен жануарларды, қар адамын немесе ойыншықтарды жасау.
Жеке баламен жұмыс	Сөйлеу Дағдыларын Дамытуға Арналған Жаттығу Балаға түрлі суреттер (жануарлар, өсімдіктер, заттар) көрсетіп, олардың атауларын айтуға және сипаттама беруге мүмкіндік береді. Мысалы, "Бұл не? Ол не істейді? Қандай түс?"	Моториканы Дамытатын Жаттығулар . Балаға мозаика құрастыру, жіпке моншақ тізу немесе ермексаздан пішіндер жасау ұсынылады. Бұл жаттығулар ұсақ моториканы күшейтеді.	Математикалық Ойлау Қабілетін Дамыту Балаға әртүрлі ойыншықтарды санау немесе пішіндерді салыстыру ұсынылады. Мысалы, бірнеше доптарды санату, санға байланысты тапсырмалар беру.	Табиғат Туралы Танымдық Әңгіме Балаға табиғаттағы заттарды (ағаштар, гүлдер, жануарлар) суреттері арқылы таныстырып, оларды сипаттауды сұрайды.	Ән және Әуен Ритмін Қайталау Балаға қарапайым ритмдер (шапалақтау, дауыспен қайталау) көрсетіледі, бала оны қайталауы тиіс. Мысалы, жеңіл әуендерге қосылып ән айту.
Серуенге дайындық	Өздігінен реттілікпен киіну және шешінуді үйрету, жылы күртеше мен қолдарына қолғап кигізу, әр балаға өз киімдерін танып шкафтан	Киімдерін сөрелерден ұқыптылықпен алуға, дербестікке дағдыландыру, әр балаға өз киімдерін танып шкафтан алуға дағдыландыру	Сөздік қорды балалардың киімдерінің, аяқ киімдерінің атауларымен байытуға, Мысалы: күртеше, Етік, Қолқап, әр балаға өз киімдерін	Балаларды мейірімділікке, бір-біріне көмектесуге баулу олардың сөйлеуін дамыту әр балаға өз киімдерін танып шкафтан алуға	Өздігінен реттілікпен киінуді үйрету Балаларға қысқы табиғаттың ерекшеліктері туралы қысқаша түсінік беру, әр балаға өз

	алуға дағдыландыру Өзіне-өзі қызмет ету дағдысын қалыптастыру	Өзіне-өзі қызмет ету дағдысын қалыптастыру	танып шкафтан алуға дағдыландыру Мемлекеттік тілді меңгерту	дағдыландыру Мемлекеттік тілді меңгерту	киімдерін танып шкафтан алуға дағдыландыру Өзіне-өзі қызмет ету дағдысын қалыптастыру
Серуен	Серуен картотекасы №16 Қар тазалау және қардың қасиеттерін бақылау Мақсаты: Балаларды еңбекке баулу, қардың қасиеттерімен таныстыру. Еңбек: Балалар кішкентай күректермен ауладан қар тазалайды. Эксперимент: Қардың қолда еруін бақылау. Салқын қар мен еріген судың айырмашылығын анықтау. Бақылау: Қардың түсін, құрылымын зерттеу. «Қар таза ма?» деген сұраққа жауап іздеу. Адамгершілік, экологиялық білім, еңбекке баулу, қамқорлық дағдыларын қалыптастыру эксперименттік жұмыс	Серуен картотекасы №17 Ағаштарды күту және мұзды зерттеу Мақсаты: Қысқы табиғатқа қамқорлық жасау, мұздың ерекшеліктерін түсіну. Еңбек: Ауладағы ағаштардың түбіне қарды тығыздап төсеу (түбірін аяздан қорғау). Эксперимент: Мұзды зерттеу: оның қатты екенін тексеру, мұздың суға айналатынын бақылау. «Қар суға қарағанда жеңіл ме?» тәжірибесін жасау (қар мен суды өлшеу). Бақылау: Ағаштардың бұтақтарында қырау немесе мұздың пайда болуын қарау. Мұздың жарықта қалай жарқырайтынын бақылау Адамгершілік, экологиялық білім, еңбекке баулу, қамқорлық дағдыларын қалыптастыру эксперименттік жұмыс	Серуен картотекасы №18 Құстарға көмектесу және қардың қалыңдығын өлшеу Мақсаты: Табиғатқа жанашырлық таныту, қардың ерекшеліктерін зерттеу. Еңбек: Құстарға арнап жемсалғыш орнатып, дөңдер салу. Эксперимент: Қардың қалыңдығын өлшеу үшін сызғышты пайдалану. «Қардың астында не бар?» тәжірибесін жүргізу (қар астындағы жерді зерттеу). Бақылау: Құстардың жем салғышқа келуін және олардың мінез-құлықтарын бақылау. Адамгершілік, экологиялық білім, еңбекке баулу, қамқорлық дағдыларын қалыптастыру эксперименттік жұмыс	Серуен картотекасы №19 Қар мүсіндерін жасау және желді бақылау Мақсаты: Шығармашылық қабілеттерін дамыту, желдің қасиеттерін түсіну. Еңбек: Балалар топ болып қардан әртүрлі мүсіндер (адам, жануарлар) жасайды. Эксперимент: Желдің күшін анықтау үшін жеңіл заттарды (қағаз, қар) үрлеп көру. Қар ұшқындарының желмен қалай қозғалғанын бақылау. Бақылау: Желдің қар ұшқындарын қалай алып кететінін қарау. Адамгершілік, экологиялық білім, еңбекке баулу, қамқорлық дағдыларын қалыптастыру эксперименттік жұмыс	Серуен картотекасы №20 Қардан жол салу және күннің әсерін бақылау Мақсаты: Қардың жылулықпен өзгерісін түсіну, балаларды ұжымдық еңбекке баулу. Еңбек: Балалар қар күрегімен жол салады. Салынған жолдардың айналасын әдемілеп жинайды. Эксперимент: Қардың күн жылуы әсерінен қалай еритінін бақылау. Қар мен мұзды күннің астында қалдырып, олардың өзгерістерін зерттеу. Бақылау: Аспанды бақылап, күннің жарықтығы мен оның қарға әсерін анықтау. Адамгершілік, экологиялық білім, еңбекке баулу, қамқорлық дағдыларын қалыптастыру эксперименттік жұмыс
Серуеннен оралу	Даладан топқа кірерде балаларды бір бірінің артынан реттілікпен жүруді дағдыландыру Өзіне қызмет көрсетуге, өздігінен реттілікпен шешінуді үйрету,	Даладан топқа кірерде балаларды бір бірінің артынан реттілікпен жүруді дағдыландыру Дербестікке дағдыландыруға, сөздік қорды балалардың	Даладан топқа кірерде балаларды бір бірінің артынан реттілікпен жүруді дағдыландыру Өзіне қызмет көрсетуге, өздігінен реттілікпен шешінуді үйрету,	Даладан топқа кірерде балаларды бір бірінің артынан реттілікпен жүруді дағдыландыру Кір киімдерді тәрбиешіге ескертіп ауыстыру , қолдарын көпіршітіп жуу	Даладан топқа кірерде балаларды бір бірінің артынан реттілікпен жүруді дағдыландыру Өзіне қызмет көрсетуге, өздігінен реттілікпен шешінуді үйрету,

	киімдерін шкафтарға салуға, , оларды мейірімділікке, бір-біріне көмектесуге баулу Өзіне-өзі қызмет ету дағдысын қалыптастыру	киімдерінің, аяқ киімдерінің атауларымен байытуға Өзіне-өзі қызмет ету дағдысын қалыптастыру	киімдерін шкафтарға салуға, , оларды мейірімділікке, бір-біріне көмектесуге баулу Өзіне-өзі қызмет ету дағдысын қалыптастыру	Жеке гигиенаны сақтауға баулу	киімдерін шкафтарға салуға, , оларды мейірімділікке, бір-біріне көмектесуге баулу Өзіне –өзі қызмет етуге баулу
Кешкі ас	Балаларды тамақтанар алдында қол жууға үйрету. Әр баланың өз орамалдарымен қолды сүртуін талап ету. "Қолды қалай жуамыз?" сұрағын қойып, әрекеттерін бақылау. "Сабынды алып жақ, суды ашып шайқайық" Кесте бойынша кезекшілікті орындау (мәдени-гигиеналық дағдылар, өзіне-өзі қызмет ету)	Балаларды тамақтанар алдында қол жууға үйрету. Әр баланың өз орамалдарымен қолды сүртуін талап ету. Балаларға үстелдегі тағамдарды атап, олардың түр-түсін, пішінін және дәмін сипаттау. Мысалы: "Мынау сары май, сары түсті, жұмсақ", "Бұл - нан, ол хош иісті". Кесте бойынша кезекшілікті орындау (мәдени-гигиеналық дағдылар, өзіне-өзі қызмет ету)	Балаларды тамақтанар алдында қол жууға үйрету. Әр баланың өз орамалдарымен қолды сүртуін талап ету. Балаларды қасықпен тамақ жеуге, майды нанға жағуға үйрету. Әр бала өз ыдысын дұрыс пайдалануды үйренеді. Кесте бойынша кезекшілікті орындау (мәдени-гигиеналық дағдылар, өзіне-өзі қызмет ету)	Балаларды тамақтанар алдында қол жууға үйрету. Әр баланың өз орамалдарымен қолды сүртуін талап ету. Балаларға: Ас ішкеннен кейін алғыс айтуға үйрету ("Рақмет"). Тамақтан соң қолын сүрту және ыдысын жинастыруға көмектесу. Кесте бойынша кезекшілікті орындау (мәдени-гигиеналық дағдылар, өзіне-өзі қызмет ету)	Балаларды тамақтанар алдында қол жууға үйрету. Әр баланың өз орамалдарымен қолды сүртуін талап ету. Балаларға: Үстелді таза ұстау. Төгіліп қалған тамақты сүртуге көмектесу. Балалардан алдарына қойылған тағамның атын сұрау, дұрыс тамақтану туралы мәлімет беру Кесте бойынша кезекшілікті орындау (мәдени-гигиеналық дағдылар, өзіне-өзі қызмет ету)
Балалардың дербес әрекеті (қимылдық ұлттық, сюжеттік-рөлдік, үстел үсті-баспа, тағы басқа ойындар, кітап оқу, бейнелеу)	Конструктор және құрастыру ойындары Мақсаты: Логикалық ойлау, кеңістіктік ойлау және ұсақ моториканы дамыту. Лего немесе кубиктер: Балалар өз қалаулары бойынша құрылыс жасайды. Құрастырғыш пазлдар: Балаларға суреттерден белгілі бір бейнелерді жинау ұсынылады.	Қарым-қатынас іс-әрекеттері Мақсаты: Тіл дамыту, диалогтық сөйлеу және достық қарым-қатынас қалыптастыру. Ойын түрлері: "Сыйлық беру" Балалар достарына ойдан шығарылған немесе қолмен жасалған затты сыйлап, оны сипаттайды.	Ұлттық ойындар: Мақсаты: Балаларға ұлттық мәдениетті таныту, ұлттық дәстүрлер мен құндылықтарды сақтау, қазақ халқының ойындары арқылы балалардың көңілін көтеру. Ойын барысы: Балаларға қазақтың ұлттық ойындарын үйрету, мысалы, «Алтыбақан», «Тоғызқұмалақ», «Асық», «Қыз қуу». Ойындар барысында балалардың өзара қарым-қатынасы,	Еңбек ойындары: Мақсаты: Балалардың еңбекке деген қызығушылығын арттыру, еңбек дағдыларын қалыптастыру. Ойын барысы: Балаларға қарапайым шаруашылық жұмыстарының үлгілерін көрсету: ойыншықтарды жинау, бақша егу, гүлдерге су құю, жерді қазу, тазалық жұмыстарын жасау. Бұл	Танымдық ойындар: Мақсаты: Балалардың ойлау, есте сақтау, зейін қою және логикалық қабілеттерін дамыту. Ойын барысы: Тақырыптық сұрақтар мен тапсырмалар арқылы балалардың танымдық белсенділігін арттыру. Мысалы, геометриялық пішіндермен жұмыс жасау, санақ ойындары, логикалық жұмбақтар шешу.

			командалық жұмыс, көшбасшылық қабілеттері дамиды.	ойындарда балалар еңбек етуге, жауапкершілік алуға үйренеді.	
Балалардың үйге қайтуы	Бүгінгі күннің қалай өткені туралы, баланың жетістіктері қандай болғаны туралы сөйлесу	Ата –аналармен балалардың тазалықтары жайлы әңгімелесу Балалардың тәрбиешіден сұранып үйге қайтуы.	Ата аналармен балалардың бүгінгі іс-әрекеттері туралы әңгімелесу.	.Ата-аналарға балалардың жеке бас гигиенасына назар аудару керектігін ескерту.Балалардың тәрбиешіден сұранып үйге қайтуы.	Балалардың денсаулығы жайлы әңгімелесу

Тәрбиелеу білім беру процесі

2024-2025 оқу жылы

Ақтан Төлеубаев атындағы ЖОББ мектебінің жанындағы «Қарлығаш» шағын орталығының «Балақай» Мектепалды даярлық тобы

Желтоқсан 3- апта

Күн тәртібі	Дүйсенбі 16.12.2024 Тәуелсіздік күніне Демалыс	Сейсенбі 17.12.2024	Сәрсенбі 18.12.2024	Бейсенбі 19.12.2024	Жұма 20.12.2024
Балаларды қабылдау		Салемдесу Балаларды әсем әуенмен,көтеріңкі көңіл күймен қарсы алу Медбике тексеруі «Күй күмбірі» - балалардың музыканы эмоционады қабылдауды, түсінуді, қадірлей білуді қалыптастыру, ұлттық мәдениетке қызығушылықты арттыру	Салемдесу Әр балаға ерекше көңіл бөліп, «Қайырлы таң! Бүгін күн қандай тамаша!» деп жылы сөз айту. Медбике тексеруі «Күй күмбірі» - балалардың музыканы эмоционады қабылдауды, түсінуді, қадірлей білуді қалыптастыру, ұлттық мәдениетке қызығушылықты арттыру	Салемдесу Жұмсақ, көңілді музыка қою арқылы баланың көңіл-күйін көтеру. Медбике тексеруі «Күй күмбірі» - балалардың музыканы эмоционады қабылдауды, түсінуді, қадірлей білуді қалыптастыру, ұлттық мәдениетке қызығушылықты арттыру	Салемдесу Жақсы көңіл күй тілеу, Топқа балалар келген кезде балаларды реттілікпен шешінуге, киімдерін шкафқа жинап қоюды үйрету. Медбике тексеруі «Күй күмбірі» - балалардың музыканы эмоционады қабылдауды, түсінуді, қадірлей білуді қалыптастыру, ұлттық мәдениетке қызығушылықты арттыру
Ата-аналармен немесе баланың басқада заңды өкілдерімен әңгімелесу, кеңес беру		Ата-анаға кеңес: Тәрбиеші бала жайлы жалпы көңіл-күй, белсенділік немесе жаңа дағдылары жайлы қысқаша ақпарат беру	Психологтың кеңесі: Баланың әр жетістігін қолдап, оны мақтау, бұл баланың өзіне деген сенімділігін арттыратынын айту	Ата-аналармен әңгіме: Баланың қажеттіліктері мен даму динамикасын қысқаша талқылау.	Ата –аналармен әңгіме: Осы артада болатын іс-шаралармен таныстыру, балаларды жарыстарқа қатыстыру туралы ұсыныстар
Балалардың іс-әрекеті (ойын,танымдық,ком муникативтік,шығар машылық эксперименталдық, еңбек,қимыл, бейнелеу, дербес және басқалары)		Ата-ана мектебі Тақырыбы: Баланың тіл байлығын дамытудағы отбасының рөлі Мақсаты: Ата-аналарға баланың тілін дамыту жолдары туралы кеңес беру. Іс-әрекет барысы: Практикалық	Өнегелі 15 минут Тақырыбы: Үлкендерді сыйлау Мақсаты: Балаларға үлкендерге құрмет көрсету және сыпайы қарым-қатынас дағдыларын үйрету. Іс-әрекет барысы:	Қауіпсіздік іс-әрекеті Тақырыбы: Электр құралдарын дұрыс пайдалану Мақсаты: Балаларға электр құралдарын пайдалану кезіндегі қауіпсіздік ережелерін үйрету.	Әже мектебі Тақырыбы: Ұлттық тағам дайындау дәстүрі Мақсаты: Балаларды қазақ халқының ұлттық тағамдарын әзірлеу дәстүрімен таныстыру. Іс-әрекет барысы: Әже қонаққа келіп,

		<p>бөлім: Ата-аналар балаларымен бірге «Менің сүйікті ойыншығым» тақырыбына шағын әңгіме құрастырады. «Балабақшадан кейін балаға берілетін сұрақтар» парағын тарату (мысалы: «Күнің қалай өтті?», «Бүгін не қызық көрдің?»).</p>	<p>«Сәлем беру – ізет көрсету» тақырыбында әңгіме жүргізу. Балалар үлкендерге сәлемдесу және алғыс айту сөздерін қайталайды. Мәселелік жағдайлардан шығу (мысалы, «Көшеде әжеге қалай көмектесесің?»). «Әдепті бала» рөлдік ойыны.</p>	<p>Іс-әрекет барысы: Электр құралдарын қолмен ұстамау, тоққа жақындамау керектігін түсіндіру. Суреттер арқылы қауіпті жағдайларды көрсету және талқылау. «Не дұрыс, не бұрыс?» дидактикалық ойыны.</p>	<p>бауырсақ жасау процесін көрсетеді. Балалар қамыр илеуді, бауырсақ пішіндерін жасауды үйренеді. Әже тағам дайындау кезінде пайдаланатын ырымдар мен тыйымдарды айтып береді.</p>
<p>Таңертенгілік жаттығу</p>	<p>Таңғы жаттығу №11 Қозғалыс және дене бітімін нығайту Қадам жасау: Қолды белге қойып, бір қадам алға адымдап, артқа оралу. Аяқпен жүгіріп өту: Қысқа қашықтықта екі аяқпен жеңіл жүгіру. Секіру: Екі аяқпен жерден жоғары секіру, төмен түсіп, оң қолды жоғары көтеру. Қолды қозғалу: Аяқтың ұшымен жүру кезінде қолды жоғары көтеру.</p>	<p>Таңғы жаттығу №12 Тепе-теңдік сақтау Арқанмен жүру: Жерге қойылған арқанның үстімен жүру. Бір аяқпен тұру: Бір аяқпен 10 секунд тұрып, тепе-теңдікті сақтау. Тепе-теңдікті сақтау: Кішкене заттың үстінде (қорапша немесе кіші орындық) жүру. Секіру: Екі аяқпен жерге секіріп, тепе-теңдік сақтау.</p>	<p>Таңғы жаттығу №13 Қозғалыс және серпінділік Адымдап жүгіру: Қысқа қашықтықта жылдам адымдап жүгіру. Секіру: Бір аяқпен алға секіру, кейін екі аяқпен секіру. Қолды сермеп қимыл жасау: Қолды алдыға және артқа сермеп, жылдам қимылдар жасау. Қозғалысты қайталау: Бір орында тұрып, бірнеше рет секіріп, кейін жүгіру.</p>	<p>Таңғы жаттығу №14 Қимыл үйлесімділігі және ырғақ Қолды соғу: Музыкамен бірге қолды соғу. Аяқпен ырғақтау: Аяқпен топыраққа ырғақты соғу. Қимылдарды қайталау: Қолмен аяқтың қозғалысын әр түрлі бағытта қайталау. Қимылды ойын: Балалармен бірге жеңіл би қимылдарын орындау.</p>	
<p>Таңғы ас</p>	<p>Балаларды тамақтанар алдында қол жууға үйрету. Әр баланың өз орамалдарымен қолды сүртуін талап ету. Балаларға үстелдегі тағамдарды атап, олардың түр-түсін, пішінін және дәмін сипаттау. Мысалы: "Мынау сары май, сары түсті, жұмсақ", "Бұл - нан, ол хош иісті".</p>	<p>Балаларды тамақтанар алдында қол жууға үйрету. Әр баланың өз орамалдарымен қолды сүртуін талап ету. Балаларды қасықпен тамақ жеуге, майды нанға жағуға үйрету. Әр бала өз ыдысын дұрыс пайдалануды үйренеді. Кесте бойынша</p>	<p>Балаларды тамақтанар алдында қол жууға үйрету. Әр баланың өз орамалдарымен қолды сүртуін талап ету. Балаларға: Ас ішкеннен кейін алғыс айтуға үйрету ("Рақмет"). Тамақтан соң қолын сүрту және ыдысын жинастыруға көмектесу. Кесте бойынша</p>	<p>Балаларды тамақтанар алдында қол жууға үйрету. Әр баланың өз орамалдарымен қолды сүртуін талап ету. Балаларға: Үстелді таза ұстау. Төгіліп қалған тамақты сүртуге көмектесу. Балалардан алдарына қойылған тағамның атын сұрау, дұрыс тамақтану</p>	

		Кесте бойынша кезекшілікті орындау (мәдени-гигиеналық дағдылар, өзіне-өзі қызмет ету)	кезекшілікті орындау (мәдени-гигиеналық дағдылар, өзіне-өзі қызмет ету)	кезекшілікті орындау (мәдени-гигиеналық дағдылар, өзіне-өзі қызмет ету)	туралы мәлімет беру Кесте бойынша кезекшілікті орындау (мәдени-гигиеналық дағдылар, өзіне-өзі қызмет ету)
Ұйымдастырылған іс-әрекетті өткізуге Дайындық ҮІӨ		Барлық орталықтарды балалар әрекетіне қажетті заттар мен материалдармен толықтыру «Өнегелі 15 минут» "Достық пен көмек" Мақсаты: Балаларға бір-біріне көмектесудің және достықтың маңыздылығын үйрету.	Ұйымдастырылған іс-әрекетке дайындық жасау, көрнекіліктерді дайындау, видео түсіндірмелер дайындау Су қауіпсіздігі Мақсаты: Балаларға суға жақын жерлерде қауіпсіздікті сақтау қажеттілігін түсіндіру. Іс-әрекет: Су қоймаларының жанында ересектерсіз ойнамау керектігін түсіндіру. Балалармен судың қауіпті жерлерін көрсету арқылы түсіндіру (мысалы, терең суға бармау). Құралдар: Су қоймаларының суреттері, бассейндерде сақтық шараларын түсіндіретін мультфильмдер.	Барлық орталықтарды балалар әрекетіне қажетті заттар мен материалдармен толықтыру Үнемді пайдалану "Киімді күтіп кию" (Киімді ұқыпты қолдануға үйрету) Мақсаты: Балаларға киімді үнемді пайдалану және оны күтіп киюді үйрету. Құралдар: Балалардың киімдері (күртеше, жейде, бас киім). Өткізу барысы: Балаларға киімдерді үнемдеп, таза киіп жүрудің маңыздылығын түсіндіру. Ойын барысында киімдерді дұрыс кию және оны сақтап, ұқыпты болуды үйренеді.	Іс-әрекетке қажетті құралдарды дағдыларға қарай дайындау Көшедегі қауіпсіздік Мақсаты: Көшеде серуендеу кезінде балаларды қауіпсіздік ережелеріне үйрету. Іс-әрекет: Педагог балаларға ересектерсіз көшеге шықпау керектігін түсіндіреді. Көшеде бейтаныс адамдармен сөйлеспеу туралы айту. Балалармен серуен кезінде жолда қалай жүру керектігі туралы мысалдар келтіру және олардың назарын қауіпті жерлерге аудару.
Кестеге сәйкес ҮІӨ		Дене шынықтыру. Міндеті :Хоккей ойнаймызҚимыл қозғалыс тапқырлығын, көз мөлшері мен спорттық құрал-жабдықтарын қолданғанда зейінін шоғырландырып, тұрақтандыруын дамытуды жалғастыру.	Сауат ашу Міндеті: Ойнай отырып оқимыз Сөздерді буынға,буындарды ретімен айту әне сызбамаен белгілей алу дағдыларын бекіту. Ойындар ойнауды бастайық 1 -«Кім көп сөз	Музыка Міндеті: Орманда серуендейміз Даусы мен есту қабілеттерін дамытуға арналған жаттығулардан қиын емес әуендерді 2-3 жақын үндестікте дауыс келтіріп орындауға үйрету. Дауыс	Математика негіздері Міндеті: Заттар салыстыру тобын санау Топтарда заттардың тең және тең емес санын анықтауға, санау және топтарды салыстыру негізінде сандық мәндерді дұрыс қорытындылау.

Б.қ: негізгі тұрыс.
қолды екі жаққа созу;
Қолдарды жоғары көтеріп,
қол шапалақтау;
қолды екі жаққа созу;
бастапқы қалып.
Б.қ: аяқты сәл ашып, қолды
белге қою.
1--қолды екі жаққа созу:
алға иіліп, қол шапалақтау;
түзу тұрып, қолды екі
жаққа созу;
2. Қыста далада тыныс алу
жаттығулары.
Балаларды тоқтамай
жүгіруге, хоккей қимылын
келтіріп, кең адымдап
сырғанап жүруге
жаттықтыру.



Хоккей ойын ережесімен
таныстыру.
Қимылды ойын
«Төбеде доп қуу»
Мақсаты: Балаларды
шапшаң дербес қимыл
әрекетке үйрету,
ұйымшылдыққа
тәрбиелеу. Ойын мазмұны:
Ойынға қатысушылардың
барлығы екі топқа
бөлінеді. Әр топтың
ойыншылары бірінің
артына екеуден сапқа
тұрады.
Ал капитан өзкомандасы
ның алдында болады.

біледі?» Мақсаты:
балалардың сөздік қорын
молайту, қолдың ұсақ
моторикасын дамыту.
Шарты: Р, Ш, Л
дыбыстарына байланысты
сөздер айтып, пришепканы
бір - біріне қыстыру.
2 -«Сиқырлы сандық»
Мақсаты: балалардың
сөздік қорын, фонетика -
фонематикалық есту
қабілетін және логикалық
ойлауын дамыту, ептілік
пен тез әрекет етуге
үйрету.
Шарты: сыйқырлы
сандықтың ішінен
дөңгелекшелерді алып,
онда бейнеленген суретті
атап, ондағы басқы және
соңғы дыбысты атап, соңғы
дыбыстан басталатындай
етіп сөздерді ретімен
орналастырып жұлдызды
кұртты құру, яғни
дөңгелектерді ретімен бір -
біріне байлау.
Қорытындылау.

Дене шынықтыру.
Міндеті :Хоккей
ойнаймыз Қимыл қозғалыс
тапқырлығын, көз мөлшері
мен спорттық құрал-
жабдықтарын қолданғанда
зейінін шоғырландырып,
тұрақтандыруын дамытуды
жалғастыру.
Б.қ: негізгі тұрыс.

жаттығуы: «Қыс».
Музыка тыңдау: «Жаңа
жыл»
(Қ.Шілдебаев, Е.Елубай).
Әнді тыңдағанда қандай
көңіл күйде отырдыңдар?
Енді П.И Чайковскийдің
«Қаңтар» шығармасын
тағы да тыңдап,
салыстырыңдар. Қандай
ерекшеліктері бар?
Қандай дыбыстарды
естісіңдер?
«Жаңа жыл» әнінен
қандай айырмашылығы
бар?
Балалар, қыста суық,
боран болғанда қандай
дыбыстар шығады?
Енді «у» деген дыбысқа
глиссандо жасап
үйренейік. Глиссандо
жоғары дыбыстан төменгі
регистрге дейін «у»
дыбысына түседі, екі рет
«о» дыбысына түседі.
Енді дыбыстарды үзіп-
үзіп айтуға тырысайық.
Ән үйрену: «Ақша
қар»(Е.Өміров,
Қ.Жәленова) әнін айтып
үйренуді ұсынады.
Әнді орындап береді,
қандай сипатта екенін
сұрайды. Аспапта ойнау:
«Полька»(А.Филиппенко).
Ұрмалы аспаптарда
ойнауды қайталау,
жалғастыру.
Би: «Ұлпаңарлар»
вальсіне(П.И.

Шаттық шеңбер
Жабырқауды білмейміз,
Жалқаулықты сүйеміз,
Біз талантты жас ұлан, Үлгі
аламыз жақсыдан.
- 1 - ден 10 - ға дейін тура,
кері санау.
№1 тапсырма: Суретті
құрастыру Жапсырма
жұмысын орындау.
№2 тапсырма:
1 тапсырмадағы жұмысты
қатыс
- тыра отырып орындау.
№3 тапсырма:
машиналардағы тең келетін
пирамидаларды тандап,
бояу.
№4 тапсырма:
Ұяшықтардағы заттарды
санау.
Сергіту сәті:
Біз ұқыпты баламыз,
Айтқан тілді аламыз.
Кірлесе егер киіміміз,
Өзіміз жуып аламыз
Едендегі шаңдарды
Шаңсорғышпен сорамыз.
Біздің қолда он саусақ,
Барлық іске жарамды.
Дидактикалық ойын:
«Салыстыр»
Шарты: салыстыруға
арналған тапсырма.
Кері байланыс Мадақтау.

Музыка
Міндеті: Орманда
серуендейміз Даусы мен
есту қабілеттерін дамытуға
арналған жаттығулардан

		<p>Команда бірінен бірі 3-4 метр жерде тұрады. Капитандар бір-бір волейбол добын алады да, оны екі қолымен төбелеріне көтереді. Жетекшінің «Бастандар» деген командасы бойынша олар допты басынан асыра артындағы ойыншыға, осы әдіспен кел есі ойыншыға береді. Ойын одан әрі қарай жүгіреді, сөйтіп өз тобының алдына келіп тұрады. Доп тағы да колонаның соңына кетеді. Ол топ капитандарының қолына екінші рет қайта тигенше ойын осылай айнала береді. Капитан өз орнына келіп, бірінші болып, допты жоғары көтергенде команда ұтып шығады</p> <p>Сауат ашу Міндеті: Дыбыстың сөздегі орны. Балаларды дыбыстың сөздегі орнын таба білуге үйрету.</p> <p>Ойын : «Сөз ойла, тез ойла» А, Т, У, Л әріптерінен басталатын сөздер ойлау. Балалар, бүгін біз «Әріптер бағындағы» танысатын дыбыс пен әріпті жұмбақ арқылы таныстырғым келеді. —</p>	<p>қолды екі жаққа созу: Қолдарды жоғары көтеріп, қол шапалақтау; қолды екі жаққа созу; бастапқы қалып.</p> <p>Б.к: аяқты сәл ашып, қолды белге қою.</p> <p>1--қолды екі жаққа созу: алға иіліп, қол шапалақтау; түзу тұрып, қолды екі жаққа созу;</p> <p>2. Қыста далада тыныс алу жаттығулары. Балаларды тоқтамай жүгіруге, хоккей қимылын келтіріп, кең адымдап сырғанап жүруге жаттықтыру. Хоккей ойын ережесімен таныстыру.</p> <p>Қимылды ойын «Төбеде доп қуу»</p> <p>Мақсаты: Балаларды шапшаң дербес қимыл әрекетке үйрету, ұйымшылдыққа тәрбиелеу. Ойын мазмұны: Ойынға қатыс ушылардың барлығы екі топқа бөлінеді. Әр топтың ойыншылары бірінің артына екеуден сапқа тұрады. Ал капитан өз командасының алдында болады. Команда бірінен бірі 3-4 метр жерде тұрады. Капитандар бір-бір волейбол добын алады да, оны екі қолымен төбелеріне көтереді. Жетекшінің "Бастандар" деген командасы бойынша</p>	<p>Чайковский) қыздарды вальс ырғағымен ұлпалар ырғағына үйретеді. Қандай композитордың шығармасын тыңдадық? Қандай әндер айттындар? Көркем әдебиет Міндеті: Жаңа жыл келді С. Жиенбаев Өлеңді жаттату арқылы шығарманың эмоциялық бейнелік мазмұнын қабылдауға жетелеу. Өлеңнің тілдік бейнелілігін сезінуге баулу Жұмбақ шешу: Жасыл ине киемін Жайлаймын тау биігін. Жаңа жылды тойласақ Төріндемін үйінің (Шырша)</p> <p>Қызықты сәт: Балалар терезеге қарайықшы, айнала қандай? Қыста қандай өзгерістер болады? Қыс мезгілі сендерге ұнайды ма? -Қыс мезгілінде қандай мерекелерді атап өтеміз? Адамдар жана жылды неге асыға күтеді? -Жаңа жылда қандай тілектер айтылады? -Ендеше осы берілген сурет бойынша әңгіме құрастырамыз -Суретте балалар қандай мерекеге дайындалып жатыр? Мерекеде бізге қонаққа кім келеді?</p>	<p>қиын емес әуендерді 2-3 жақын үндестікте дауыс келтіріп орындауға үйрету. Дауыс жаттығуы: «Қыс». Музыка тыңдау: «Жаңа жыл» (Қ. Шілдебаев, Е. Елубай). Әнді тыңдағанда қандай көңіл күйде отырдыңдар? Енді П.И Чайковскийдің «Қаңтар» шығармасын тағы да тыңдап, салыстырындар. Қандай ерекшеліктері бар? Қандай дыбыстарды естисіңдер? «Жаңа жыл» әнінен қандай айырмашылығы бар? Балалар, қыста суық, боран болғанда қандай дыбыстар шығады? Енді «у» деген дыбысқа глиссандо жасап үйренейік. Глиссандо жоғары дыбыстан төменгі регистрге дейін «у» дыбысына түседі, екі рет «о» дыбысына түседі. Енді дыбыстарды үзіп-үзіп айтуға тырысайық. Ән үйрену: «Ақшақар» (Е. Өміров, Қ. Жәленова) әнін айтып үйренуді ұсынады. Әнді орындап береді, қандай сипатта екенін сұрайды. Аспапта ойнау: «Полька» (А. Филиппенко). Ұрмалы аспаптарда ойнауды қайталау, жалғастыру. Би: «Ұлпаңарлар»</p>
--	--	--	--	---	---

Ал,балалар,ойнайық,
 Ойнайық та, ойлайық,
 Қандай жұмбақ болса да,
 Шешпей оны қоймайық.
 Аналар оны бастарына
 тартқанда,
 Сұлуланып кетеді.(Орамал)
 Ол болмаса столда, Отыра
 алмаймыз біз
 дастарханға(Орындық)
 Жабайы аңдардың мекені,
 Білесіңбе сен оны.(Орман)
 Жұмбақтарды шешуін
 шешіп болып жатырғанда.
 О дыбыс кіріп келеді.
 -О, қандай тамаша балалар!
 Сәлеметсіңдерме,бал алар.
 — Мен әріптер бағына
 келгеніме көп болды?
 Мен өзімді кейде,тоқашқа.
 Кейде, жүзікке ұқсатамын.
 Мені аспазшы жасап
 шығарды ма?
 Әлде зергер жасады ма
 білмеймін.
 Мені«Балауса»бақшасында
 «Балдәурен» тобындағы
 балалар саған көмек берер
 деп,осы бақтағы әріптер
 жіберді.Сіздерден көмек
 сұрап келдім,
 көмектесесіңдерме?
 «Оюда»бармын
 «Аюда»жоқпын
 «Допта»бармын,
 «Атта»жоқпын
 Мен сонда қандай
 дыбыспын? (О)
 Тәрбиеші: Балалар
 барлығымыз бірлесе,қандай
 дыбыс пен әріп екенін біліп

ол ар допты
 басынан асыра артындағы
 ойыншыға, осы әдіспен
 келесі ойыншыға береді.
 Ойын одан әрі қарай
 жүгіреді,
 сөйтіп өз тобының алдына
 келіп тұрады. Доп тағы да
 колонаның соңына кетеді.
 Ол топ капитандарының
 қолына екінші рет
 қайта тигенше ойын
 осылай айнала береді.
 Капитан өз орнына келіп,
 бірінші болып, допты
 жоғары көтергенде
 команда ұтып шығады
 Сөйлеуді дамыту
 Міндеті: ҚысМ, Н
 дыбыстарын салыстыру.
 Кейбір дауысыз
 дыбыстардың
 айтылындағы ұқсастықтар
 айырмашылықтарды
 ажырата білуге баулу.
 Сәлеметсіңдер ме, балалар!
 Қазір жылдың қай мезгілі?
 Ауа райы қандай?
 – Дұрыс, қазір қыс мезгілі.
 Қыста ауа райы суық
 болады. Қар жауады.
 Балалар қармен ойнайды.
 Енді мен сендерге осы қыс
 мезгілі туралы өлең оқып
 берейін, сендер мұқият
 тыңдап отырыңдар.
 Аяз қысып, өрнек сызып,
 Терезенді торлайды.
 Қарға омбығып, бет
 домбығып, Сырғанап
 жастар ойнайды.

-Жаңа жылда біз нені
 айналып ән шырқаймыз?
 Жаңа жыл мерекесі қыс
 мезгілінде тойланады.
 Жаңа жылда жасыл
 шыршаны безендіріп,
 ойыншықтармен
 сәндейміз. Жаңа жыл
 мерекесі отбасылық
 мереке. Өндер айтып, би
 билейміз.
 Аз қимылды ойын:
 «Мұздатам»
 Боран борайды - 1, Боран
 борайды - 2, Боран
 борайды - 3, Түрлі фигура
 боп қат
 Жарайсыңдар, балалар..
 Балаларды мадақтау.
 Сергіту сәті:
 Ал балалар тұрайық,
 Алақанды ұрайық.
 Бір отырып, бір тұрып,
 Жоғары-төмен қарайық.
 Бойымызға күш жинап,
 Бір секіріп алайық,
 Секіріп-секіріп алайық,
 Орнымызды табайық.
 Д/О: «Қай мезгіл?»
 Мақсаты: жыл
 мезгілдерінің
 ерекшеліктерін атау,
 әңгімелеу. Кері байланыс

 Математика негіздері
 Міндеті: 10 көлемінде
 тура және кері
 санау.Келесі санды бірді
 қосу арқылы және бірді

вальсіне(П.И. Чайковский)
 қыздарды вальс ырғағымен
 ұлпалар ырғағына үйретеді.
 Қандай композитордың
 шығармасын тыңдадық?
 Қандай әндер айттыңдар?
 Қазақ тілі
 Міндеті: Қолғап ертегісі
 Сөз тіркестерін сөйлемдер
 құрауға сұрақтарға толық
 жауап беруге үйрету, ертегі
 кейіпкерлерінің сөздерін
 мәнерлеп дауыс ырғағын
 келтіріп айтуды үйрету.
 Сәлеметсіңдер ме
 балалар.Қане бәріміз
 қонақтарымызбен аманд
 асып алайық.
 Шаттық шеңбері: Қайырлы
 таң,қайырлы таң, Ашық
 аспан кең далам, Қайырлы
 таң,қайырлы таң, Жаны
 жайсаң жақсы адам.
 Қайырлы таң досым,менің,
 Қасымда жүрсең қуанам.
 Балалар сендер саяхатқа
 шыққанды ұнатасыңдар
 ма? Ал,саяхатқа немен
 шығуға болады.
 -Біз бүгін ерекше
 саяхатқа,ерекше көлікпен
 барамыз.Бұл көлік
 «ұшатын кілемше»деп
 аталады. (музыка әуенімен
 әуеде ұшамыз).
 -Мінекей,біз ертегілер
 еліне саяхатқа
 келдік.Қарандаршы бірақ
 алдымызда есік
 құлыптаулы ғой.Мұнда бір
 қағаз тұр.Кәне,ашып

		<p>беруге көмектесемізбе? Тәрбиеші :«О»дыбысын үш рет хормен қайталап айтқы зу. 2. «О» дыбыс туралы түсінік беру О дыбысы дауысты дыбыс .Қызыл түспен белгілейміз. -Жаңа сөздермен таныстыру. Оймақ –іс тіккенде сұқ саусаққа киіледі.Омарта-ол араның ұясы. О әрпінен келетін сөздер құрау. Қорытынды: Д. Ойын: Қалай дыбыстайды?</p> <p>Сөйлеуді дамыту Міндеті: ҚысМ, Н дыбыстарын салыстыру. Кейбір дауысыз дыбыстардың айтылындағы ұқсастықтар айырмашылықтарды ажырата білуге баулу. Сәлеметсіңдер ме, балалар! Қазір жылдың қай мезгілі? Ауа райы қандай? – Дұрыс, қазір қыс мезгілі. Қыста ауа райы суық болады. Қар жауады. Балалар қармен ойнайды. Енді мен сендерге осы қыс мезгілі туралы өлең оқып берейін, сендер мұқият тыңдап отырыңдар. Аяз қысып, өрнек сызып,</p>	<p>Бөбектерім айтындаршы, Бұл қай кезде болады? (Ш. Ахметов) № 18 демонстрациялы қматериалмен жұмыс. Үлестірмелі материалмен жұмыс Шарты: аққала мен шыршаны жабыстыру. Сергіту сәті: (Орынындарында тұрып жүгіреді). Д.ойын. «Қыста не болады?» Шеңбер құрып тұрады. Допты бір-біріне лақтырып бере отырып, қыс мезгілінің ерекшеліктерін айтады. Тәрбиеші көмек беріп тұрады. Балаларды мадақтау.</p> <p>Музыка Міндеті: Орманда серуендейміз Даусы мен есту қабілеттерін дамытуға арналған жаттығулардан қиын емес әуендерді 2-3 жақын үндестікте дауыс келтіріп орындауға үйрету. П.И. Чайковскийдің «Қаңтар»шығармасымен таныстырады, тыңдатады. Балалар, айтындаршы, ненің дыбысы шығып жатыр? (Аязата мұздармен ойнайды, ұлпалар ұшады, қыраулар қатады). Балаларды тұрғызып, тынысжаттығуына</p>	<p>азайту арқылы алу тәсілімен таныстыру. Шаттық шеңбері Жарқырап күнде ашылды, Айналаға нұр шашылды. Қайырлы күн! Біз көңілді баламыз! Қайырлы күн! Біз сүйкімді баламыз. - Балалар, тақтада Айман қуыршағымыздың суреті тұр, қуыршағымыздың моншағы үзіліп қалыпты көмектесеміз бе? №1 тапсырма. Балалар, сендер 1 - ден 10 - ға дейін тура және кері санай аласыңдар ма? Айман қуыршақ біздің балалар санап қана қоймайды, санау әнін де әндетіп айта алады. Слайд көрсету. 1 - ден 10 - ға дейін тура санау. 10 - нан 0 - ге дейін кері санау. 1 - ден 10 - ға дейін реттік санау. 10 - нан 0 - ге дейін кері санау. - Тамаша, олай болса 1 тапсырма орындалды. Келесі тапсырманы алайық. №2 тапсырма «Кім мықты?» деп аталады, бізге сурет берілген, қанекей қарайық.Суретте түрлі -</p>	<p>оқиық. Жұмбақ шешу. (музыка әуенімен сахна ашылады.сахнаның артында түлкі бауырсақты жемекші болады.) Түлкі: -Бауырсақ,бауырсақ мен сені жеймін. -Балалар бұл қандай ертегі кейіпкерлері? -Бауырсаққа көмектесеміз бе? Түлкі:-Олай болса менің тапсырмамды орындап беріңдер. Тапсырма №1 «Атауларын ата» -Жарайсыңдар балалар біз бауысаққа көмектестік.Тағы қандай ертегілер білесіңдер? (слайдпен жұмыс) -Ал,бүгін мен сендерге жаңа ертегі оқып беремін.Тыңдаймыз ба? Ертегінің аты «Қолғап» Ертегі мазмұнын айтып беру. Олай,болса біз атаға арнап түрлі- түсті қолғаптар жасап берейік. «Қолғапты безендіру» (желіммен жұмыс)</p>
--	--	--	---	---	---

Терезенді торлайды.
Қарға омбығып, бет
домбығып,
Сырғанап жастар ойнайды.
Бөбектерім айтыңдаршы,
Бұл қай кезде болады?
(Ш. Ахметов)

№ 18 демонстрациялық
материалмен
жұмыс Балалар, жылдың
қай мезгілі суреттелген?
Далада не жауып тұр?
Балалардың киімдері
қандай?
Балаларға өз ойларын
айтуға мүмкіндік береді.
Қыста балалар немен
сырғанайды?



Суретте балалар шанамен
сырғанақ теуіп жүр.
Балалар көңілді ме?
Не үшін көңілді? Айгүл не
істеп тұр?
Аққала қандай? Аққала –
қардан соғылған домалақ
қыс кейіпкері.
Иә, балалар қысқы
серуенді өте көңілді өткізіп
жатыр. Үлестірмелі
материалмен жұмыс
Шарты: аққала мен
шыршаны жабыстыру.
Сергіту сәті:
(Орынындарында тұрып

шақырады. Әуеде ұшқан
ұшқындарды қағып алып,
тыныс шығарамыз. Дауыс
жаттығуы: «Қыс».
Музыка тыңдау: «Жаңа
жыл» (Қ.Шілдебаев,
Е.Елубай).
Әнді тыңдағанда қандай
көңіл күйде отырдыңдар?
Енді П.И Чайковскийдің
«Қаңтар» шығармасын
тағы да тыңдап,
салыстырыңдар.
Қандай ерекшеліктері бар?
Қандай дыбыстарды
естісіңдер?
«Жаңа жыл» әнінен қандай
айырмашылығы бар?
Балалар, қыста суық,
боранболғанда қандай
дыбыстар шығады?
- Енді «у» деген дыбысқа
глиссандо жасап үйренейік.
Глиссандо жоғары
дыбыстан төменгі
регистрге дейін «у»
дыбысына түседі, екі рет
«о» дыбысына түседі

Математика негіздері
Міндеті: 10 көлемінде
тура және кері санау. Келесі
санды бірді қосу арқылы
және бірді азайту арқылы
алу тәсілімен
таныстыру. Шаттық
шеңбері: Біз балдырған тең
басқан
Дос құшағын кең ашқан
Тілегіміз жақсылық Ашық
болсын кең аспан Берік

түсті шарлар беріліпті.
шарларда есептер және
сандар берілген. Әр
шардың түсін атап, есепті
шығарып, шешіміне
қарындашпен сызып
көрсету керек.
№4 тапсырма. «Көрші
санды тап» карточкамен
жұмыс



Өте жақсы балалар біз
Айманға моншағын
тізуге көмектестік.
Моншақтар тізілді. Енді
санайық Заңдылық
бойынша балалар
моншақтарды санайды.
Кері байланыс жасау:
смайликтер арқылы

Қоршаған ортамен
танысу
Міндеті: Байланыс
құралдары Байланыс
құралдарының
қызметтері туралы
түсініктерін кеңейту.
Шаттық шеңбері: Сәлем
дейміз достарға, Сәлем
дейміз құрдасқа. Сәлем
дейміз ұстазға, Сәлем
дейміз қонаққа. Айымыз
ашық болсын! Туымыз
биік болсын! Халқымыз
тату болсын! Балалар
аман болсын!
Байланыс құралдарына-

жүгіреді).
 Д.ойын. «Қыста
 неболады?»
 Шеңбер құрып тұрады.
 Допты бір-біріне лақтырып
 бере отырып, қыс
 мезгілінің ерекшеліктерін
 айтады.Тәрбиеші көмек
 беріп тұрады.
 Балаларды мадақтау.

Қоршаған ортамен
 таныстыру
 Міндеті: Жайлау.Киіз
 үйдің құрал жабдықтары .
 Балаларға жайлау,киіз
 үйдің құрылысы және
 оның ішікі
 жиһаздары туралы
 мәліметберу.
 Біз әдепті баламыз, Біз
 ерекше боламыз.
 Қонақтарды көргенде
 Сәлеметсіздер ме!- деп
 Сәлемдесіп аламыз.
 Жарайсыңдар балалар.
 Бәріміз орнымызға
 отырайық. Балалар күн
 жылынып көктем
 шыққанда малдар қайда
 шығады?
 Далаға, өріске, жайлауға
 шығады.
 Көктем шығысымен
 малдарды жайлауға
 бағады. Олар жайлауға киіз
 үй тігеді. Киіз үйдің
 құрылысына кереге, уық,
 шаңырақ, сықырлауық
 жатады.
 Ал, балалар үй

болсын іргеміз Бәріміз бір
 біргеміз Енді
 әрқайсысымыз өз
 орнымызға отырайық.
 «Сиқырлы сандар» ойыны.
 Балалар, қазір біз
 «Сиқырлы сандар» ойынын
 ойнаймыз. Біз білімді, әрі
 тәртіпті болсақ, сандардың
 не жасырып тұрғанын
 білеміз.
 Жылыдың қай мезгілі?
 -Балалар! Біз сендермен 1-
 10 ға дейінгі сандарды
 өткен болатынбыз. Енді
 бүгінгі тақырыбымыз 1-ден
 10-ға дейінгі сандарды
 санау.
 Сендердің білімдеріңді
 тексеріп мынындай бір
 ойын ұйымдастырып
 жіберейікші!
 «Жемістерді таңдап, орнын
 табу » ойыны.
 №1 тапсырма: 1-ден 10-ға
 дейін тура сана?
 1,2,3,4,5,6,7,8,9,10
 №2 тапсырма: 10-нан 1-ге
 дейін кері сана?
 10,9,8,7,6,5,4,3,2,1.
 №3 тапсырма: 0-ден 10-ға
 дейін тақтаға жаз.
 №4 тапсырма:
 Есеп: Анаң таңертең 5
 кәмпит
 берді. Әкең сонша кәмпит
 берді. Сонда сенде қанша
 кәмпит болды? 5+ 5 10
 №5 тапсырма:
 «Көкеністерді сана және өз
 түстерімен боя».

радио, телефон, ұялы
 телефон, компьютер,
 рация, пошта жәшігі
 жатады.
 Байланыс құралдары —
 екі жақты байланыс
 орнатуға арналған.
 Радио: сымсыз
 байланыстың бір
 түрі.Радио байланыстың
 қасиеті- әуе толқындары
 арқылы хабарларды аса
 шалғайға сымсыз
 әдісімен жеткізу.
 Компьютер:адамдар сабақ
 жазады,хат алысады,ойын
 ойнайды. Қазіргі таңда
 компьютер адамдарға ең
 қажет байланыс құралы .
 Телефон:бұрынғы сымды
 байланыс құралы,бұл
 сымды байланыс құралы
 арқылы адамдар бір-
 бірімен байланысқа
 шығып,хал –жағдайларын
 сұрасып тұратын
 болған.Телефонды алған
 кезде әуелі
 амандасып,сөйлесіп
 болған соң
 қоштасып,телефон
 тұтқасын тетіктің үстіне
 кейін қояды.
 Қазіргі дамыған заманға
 сай әр адам өз қалтасына
 салып жүретін байланыс
 құралы сымсыз ұялы
 телефон.Телефон арқылы
 біз бір- бірімізге көмек
 қолын созып көмектесіп
 тұрамыз. Зиян Ғажайып

жануарларын маған кім атап береді?
Түйе, жылқы, қой, сиыр, ешкі т. б.
Балалар, бізге жайлаудан төрт түлік малдың бірі түйе келіп тұр екен. Бізге әкелген көптеген тапсырмалары бар екен.
- тапсырма: Суретке қарап әңгіме құрау, ат қою. (Жайлауда)
- тапсырма: Жұмбақ шешу.
Кішкене ғана бойы бар,
Айналдырып киген тоны бар (Қой)
Үстінде екі тауы бар
Кезікті бір жануар (Түйе)
Өзі сұлу, өзі жүйрік
Жарысады желменен (Жылқы)
Басында екі таяғы бар,
Төрт аяғы бар,
Бірақ сақалы тағы бар (Ешкі) 3 -
тапсырма:Сергіту сәті:
Көтеріліп шаңырақ
Кергелер керіліп
Өрімдей боп өріліп, Бәріміз жүрсек айналып, Киіз үй боп көрініп.
4 - тапсырма: “Төлдерін тап”
Ойыны.

«Сергіту сәті»
Ал санайық, санайық,
Санын біліп лайық. Біреу, екеу, үшеу, төртеу, бесеу,
Қолымда сонда саусағым нешеу?
Оң қолымда бес саусақ,
Сол қолымда бес саусақ.
Қосып едім екеуін Болып шықты он саусақ. Санамақ айту
дегенім –БІЛІМ,
дегенім – ЕЛІМ,
дегенім- ҮКІ,
дегенім-ТАҚИЯ,
дегенім- БЕСІК,
дегенім- АСЫҚ,
дегенім-ЖЕЙДЕ, Көлек дейді кейде. Бағалау: Мадақтау.

сәт: қоян келеді.
Қоянның іші ауырып,бізден көмек сұрап келеді.
Қоянға көмектесемізбе?
Осы кезде Ақерке телефон байланыс құралын пайдалана отырып жедел жәрдем шақырады. Дәрігер келіп қоянды қарап,өзімен бірге алып кетеді.
Тәрбиеші:балалар біз қоянға көмектестік.
-Қоянға көмектесу үшін кімді шақырдық?
-Біз дәрігерді шақыру үшін қандай байланыс құралын пайдаландық.
-Балалар біз бүгін ләпбукпен жұмыс жасаймыз,мен сендерге ләпбуктарыңды таратып берейін. Сергіту сәті: (видео ролик) Ләпбукпен жұмыс.
Мадақтау,марапаттау.

Қазақ тілі
Міндеті: Қыс қызығыСөз тіркестерін сөйлемдер құрауға сұрақтарға толық жауап беруге үйрету, ертегі кейіпкерлерінің сөздерін мәнерлеп дауыс ырғағын келтіріп айтуды үйрету.
Сәлеметсіңдер ме балалар.Қане бәріміз қонақтарымызбен аманд асып алайық.

Шаттық шеңбері:
Қайырлы таң, қайырлы таң, Ашық аспан кең далам, Қайырлы таң, қайырлы таң, Жаны жайсаң жақсы адам.
Қайырлы таң досым, менің, Қасымда жүрсең қуанам.
Балалар сендер саяхатқа шыққанды ұнатасыңдар ма? Ал, саяхатқа немен шығуға болады.
-Біз бүгін ерекше саяхатқа, ерекше көлікпен барамыз. Бұл көлік «ұшатын кілемше» деп аталады. (музыка әуенімен әуеде ұшамыз).
-Мінекей, біз ертегілер еліне саяхатқа келдік. Қарандаршы бірақ алдымызда есік құлыптаулы ғой. Мұнда бір қағаз тұр. Кәне, ашып оқиық.
Жұмбақ шешу.
(музыка әуенімен сахна ашылады. сахнаның артында түлкі бауырсақты жемекші болады.) Түлкі: - Бауырсақ, бауырсақ мен сені жеймін.
-Балалар бұл қандай ертегі кейіпкерлері?
-Бауырсаққа көмектесеміз бе? Түлкі: - Олай болса менің тапсырмамды орындап беріңдер.
Тапсырма №1

				<p>«Атауларын ата» -Жарайсындар балалар біз бауысаққа көмектестік. Тағы қандай ертегілер білесіндер? (слайдпен жұмыс) -Ал, бүгін мен сендерге жаңа ертегі оқып беремін. Тыңдаймыз ба? Ертегінің аты «Қолғап» Ертегі мазмұнын айтып беру. Олай, болса біз атаға арнап түрлі- түсті қолғаптар жасап берейік. «Қолғапты безендіру» (желіммен жұмыс)</p>	
Екінші таңғы ас		<p>Балаларды тамақтанар алдында қол жууға үйрету. Әр баланың өз орамалдарымен қолды сүртуін талап ету. Балаларға үстелдегі тағамдарды атап, олардың түр-түсін, пішінін және дәмін сипаттау. Мысалы: "Мынау сары май, сары түсті, жұмсақ", "Бұл - нан, ол хош иісті". Кесте бойынша кезекшілікті орындау (мәдени-гигиеналық дағдылар, өзіне-өзі қызмет ету)</p>	<p>Балаларды тамақтанар алдында қол жууға үйрету. Әр баланың өз орамалдарымен қолды сүртуін талап ету. Балаларды қасықпен тамақ жеуге, майды нанға жағуға үйрету. Әр бала өз ыдысын дұрыс пайдалануды үйренеді.</p> <p>Кесте бойынша кезекшілікті орындау (мәдени-гигиеналық дағдылар, өзіне-өзі қызмет ету)</p>	<p>Балаларды тамақтанар алдында қол жууға үйрету. Әр баланың өз орамалдарымен қолды сүртуін талап ету. Балаларға: Ас ішкеннен кейін алғыс айтуға үйрету ("Рақмет"). Тамақтан соң қолын сүрту және ыдысын жинастыруға көмектесу. Кесте бойынша кезекшілікті орындау (мәдени-гигиеналық дағдылар, өзіне-өзі қызмет ету)</p>	<p>Балаларды тамақтанар алдында қол жууға үйрету. Әр баланың өз орамалдарымен қолды сүртуін талап ету. Балаларға: Үстелді таза ұстау. Төгіліп қалған тамақты сүртуге көмектесу. Балалардан алдарына қойылған тағамның атын сұрау, дұрыс тамақтану туралы мәлімет беру Кесте бойынша кезекшілікті орындау (мәдени-гигиеналық дағдылар, өзіне-өзі қызмет ету)</p>
Серуенге дайындық		<p>Киімдерін сөрелерден ұқыптылықпен алуға, дербестікке дағдыландыру, әр балаға өз киімдерін танып шкафтан алуға</p>	<p>Сөздік қорды балалардың киімдерінің, аяқ киімдерінің атауларымен байытуға, Мысалы: күртеше, Етік, Қолқап,</p>	<p>Балаларды мейірімділікке, бір-біріне көмектесуге баулу олардың сөйлеуін дамыту әр балаға өз киімдерін</p>	<p>Өздігінен реттілікпен киінуді үйрету Балаларға қысқы табиғаттың ерекшеліктері туралы қысқаша түсінік</p>

		дағдыландыру Өзіне-өзі қызмет ету дағдысын қалыптастыру	әр балаға өз киімдерін танып шкафтан алуға дағдыландыру Мемлекеттік тілді меңгерту	танып шкафтан алуға дағдыландыру Мемлекеттік тілді меңгерту	беру, әр балаға өз киімдерін танып шкафтан алуға дағдыландыру Өзіне-өзі қызмет ету дағдысын қалыптастыру
Серуен		Серуен картотекасы №21 "Қардың текстурасы" Бақылау: Қарды қолға алып, оның жұмсақ немесе қатты екенін салыстыру. Қардың қытырлақ дыбысын тыңдау. Қимылды ойын: "Қар доптарын жинау": Белгіленген уақыт ішінде кім көп қар доп жасайды. "Қар үстіндегі секіру": Тегіс емес қар үстінде секіру. Ұлттық ойын: "Ақ сандық, көк сандық": Қар үстінде ойнай отырып, балалар жұмбақ шешеді. Еңбекке баулу: Құстарға жем салатын орын дайындау және оны қардан тазалау. Дербес әрекет: Балалар қардан өздерінің қалаған пішіндерін жасайды. (Экологиялық мәдениет дағдысы Қоршаған ортамен таныстыру сурет салу)	Серуен картотекасы №22 "Ағаштардың көрінісі" Бақылау: Ағаштардың қармен көмкерілген бұтақтарын зерттеу. Қардан ағаш түбіне түсетін тамырлар суретін байқау. Қимылды ойын: "Кім бірінші жетеді?": Ағаштарға дейін жүгіріп жарысу. "Сақ бол!": Балалар тайып кетпей, қар үстінде тепе- теңдікті сақтауға тырысады. Ұлттық ойын: "Қол шапалақ": Балалар шеңберде тұрып, ритмге сай қар үстінде шапалақтайды. Еңбекке баулу: Ағаш түбіндегі қарды күреп тазалау. Дербес әрекет: Балалар қармен сурет салып, оны талқылайды. (Саяхат ойын, Экологиялық мәдениет дағдысы Қоршаған ортамен таныстыру, еңбекке баулу)	Серуен картотекасы №23 "Қардың түрлері" Бақылау: Қардың ірі немесе ұсақ болуын байқау. Қардың жел соққанда қалай ұшатынын бақылау. Қимылды ойын: "Қарлы шеңбер": Балалар шеңбер жасап, оның ішіне қар лақтырады. "Шаңғы жолы": Шаңғы немесе сырғанау әрекеттерін орындау. Ұлттық ойын: "Түйілген орамал": Қар үстінде қозғалысты дамытатын ойын. Еңбекке баулу: Балалар серуен алаңындағы сырғанақ жолды тазалайды. Дербес әрекет: Қармен түрлі жануарлардың іздерін салып, оны талқылайды. (Экологиялық мәдениет дағдысы Қоршаған ортамен таныстыру)	Серуен картотекасы №24 "Қысқы жел" Бақылау: Желдің қарды қалай қозғайтынын бақылау. Желдің суықтығын сезіну және талқылау. Қимылды ойын: "Жел соқты": Балалар жел бағыты бойынша қозғалады. "Кім қарды ұстайды?": Балалар ауада ұшқан қарды қолымен ұстауға тырысады. Ұлттық ойын: "Алтын сақа": Балалар шеңберде жүріп, белгілі бір ережемен ойнайды. Еңбекке баулу: Балалар алаңдағы мұздарды күреп тазалайды. Дербес әрекет: Балалар желдің әсерінен қарда қалған іздерді өздігінен зерттейді (Өңгіме ойын Экологиялық мәдениет дағдысы Қоршаған ортамен таныстыру)
Серуеннен оралу		Даладан топқа кірерде балаларды бір бірінің артынан реттілікпен жүруді дағдыландыру	Даладан топқа кірерде балаларды бір бірінің артынан реттілікпен жүруді дағдыландыру	Даладан топқа кірерде балаларды бір бірінің артынан реттілікпен жүруді дағдыландыру	Даладан топқа кірерде балаларды бір бірінің артынан реттілікпен жүруді дағдыландыру

		Дербестікке дағдыландыруға, сөздік қорды балалардың киімдерінің, аяқ киімдерінің атауларымен байытуға Өзіне-өзі қызмет ету дағдысын қалыптастыру	Өзіне қызмет көрсетуге, өздігінен реттілікпен шешінуді үйрету, киімдерін шкафтарға салуға, , оларды мейірімділікке, бір-біріне көмектесуге баулу Өзіне-өзі қызмет ету дағдысын қалыптастыру	киімдерді тәрбиешіге ескертіп ауыстыру , қолдарын көпіршітіп жуу Жеке гигиенаны сақтауға баулу	Өзіне қызмет көрсетуге, өздігінен реттілікпен шешінуді үйрету, киімдерін шкафтарға салуға, , оларды мейірімділікке, бір-біріне көмектесуге баулу Өзіне –өзі қызмет етуге баулу
Түскі ас		Балаларды тамақтанар алдында қол жууға үйрету. Әр баланың өз орамалдарымен қолды сүртуін талап ету. Балаларға үстелдегі тағамдарды атап, олардың түр-түсін, пішінін және дәмін сипаттау. Мысалы: "Мынау сары май, сары түсті, жұмсақ", "Бұл - нан, ол хош иісті". Кесте бойынша кезекшілікті орындау (мәдени-гигиеналық дағдылар, өзіне-өзі қызмет ету)	Балаларды тамақтанар алдында қол жууға үйрету. Әр баланың өз орамалдарымен қолды сүртуін талап ету. Балаларды қасықпен тамақ жеуге, майды нанға жағуға үйрету. Әр бала өз ыдысын дұрыс пайдалануды үйренеді. Кесте бойынша кезекшілікті орындау (мәдени-гигиеналық дағдылар, өзіне-өзі қызмет ету)	Балаларды тамақтанар алдында қол жууға үйрету. Әр баланың өз орамалдарымен қолды сүртуін талап ету. Балаларға: Ас ішкеннен кейін алғыс айтуға үйрету ("Рақмет"). Тамақтан соң қолын сүрту және ыдысын жинастыруға көмектесу. Кесте бойынша кезекшілікті орындау (мәдени-гигиеналық дағдылар, өзіне-өзі қызмет ету)	Балаларды тамақтанар алдында қол жууға үйрету. Әр баланың өз орамалдарымен қолды сүртуін талап ету. Балаларға: Үстелді таза ұстау. Төгіліп қалған тамақты сүртуге көмектесу. Балалардан алдарына қойылған тағамның атын сұрау, дұрыс тамақтану туралы мәлімет беру Кесте бойынша кезекшілікті орындау (мәдени-гигиеналық дағдылар, өзіне-өзі қызмет ету)
Күндізгі ұйқы		Балаларға өздігінен киімдерін шешіп, ұйықтар алдындағы киімдерін киюге дағдыландыру Балалар ұйықтайтын бөлмені алдын-ала желдету ұйықтар алдында балаларға кітап оқу (өзіне-өзі қызмет ету дағдылары, тыңдау дағдысын қалыптастыру)	Балаларға өздігінен киімдерін шешіп, ұйықтар алдындағы киімдерін киюге дағдыландыру Ұйықтар алдында балаларға кітап оқу Аудио ертегі қосу (өзіне-өзі қызмет ету дағдылары, тыңдау дағдысын қалыптастыру)	Балаларға өздігінен киімдерін шешіп, ұйықтар алдындағы киімдерін киюге дағдыландыру Балалар ұйықтайтын бөлмені алдын-ала желдету Бесік жырын айту (өзіне-өзі қызмет ету дағдылары, музыка)	Балаларға өздігінен киімдерін шешіп, ұйықтар алдындағы киімдерін киюге дағдыландыру Ұйықтар алдында балаларға кітап оқу (өзіне-өзі қызмет ету дағдылары, тыңдау дағдысын қалыптастыру)
Ұйқыдан ояту, сауықтыру		Құстардың шырылын еліктейтін дыбыстар немесе табиғи музыка қосу.	Балалармен бірге терең тыныс алу және дем шығару жаттығуларын	Жағымды музыкамен біртіндеп ояту; - қолдар мен аяқтарды керу, созу,	Жалпақ табандылықтың алдын алу мақсатында «Денсаулық жолдарымен

шаралары		Бала оянғаннан кейін, төсекте отырып, жеңіл созылу жаттығуларын жасау. «Денсаулық жолдарымен жүргізу» Жұмсақ және қатты жолдар	жасау тыныс алу жаттығулары: Мұрын арқылы терең тыныс алу және ауыз арқылы жай шығару. «Денсаулық жолдарымен жүргізу» құмды жолдар	көтеріп, түсіруге жаттығулар, Көз жаттығуларын жасау «Денсаулық жолдарымен жүргізу» Түйіршікті, усақ және ірі моншақты жолдар	жүргізу» Жұмсақ және қатты жолдар
Бесін ас		Балаларды тамақтанар алдында қол жууға үйрету. Әр баланың өз орамалдарымен қолды сүртуін талап ету. Балаларға үстелдегі тағамдарды атап, олардың түр-түсін, пішінін және дәмін сипаттау. Мысалы: "Мынау сары май, сары түсті, жұмсақ", "Бұл - нан, ол хош иісті". Кесте бойынша кезекшілікті орындау (мәдени-гигиеналық дағдылар, өзіне-өзі қызмет ету)	Балаларды тамақтанар алдында қол жууға үйрету. Әр баланың өз орамалдарымен қолды сүртуін талап ету. Балаларды қасықпен тамақ жеуге, майды нанға жағуға үйрету. Әр бала өз ыдысын дұрыс пайдалануды үйренеді. Кесте бойынша кезекшілікті орындау (мәдени-гигиеналық дағдылар, өзіне-өзі қызмет ету)	Балаларды тамақтанар алдында қол жууға үйрету. Әр баланың өз орамалдарымен қолды сүртуін талап ету. Балаларға: Ас ішкеннен кейін алғыс айтуға үйрету ("Рақмет"). Тамақтан соң қолын сүрту және ыдысын жинастыруға көмектесу. Кесте бойынша кезекшілікті орындау (мәдени-гигиеналық дағдылар, өзіне-өзі қызмет ету)	Балаларды тамақтанар алдында қол жууға үйрету. Әр баланың өз орамалдарымен қолды сүртуін талап ету. Балаларға: Үстелді таза ұстау. Төгіліп қалған тамақты сүртуге көмектесу. Балалардан алдарына қойылған тағамның атын сұрау, дұрыс тамақтану туралы мәлімет беру Кесте бойынша кезекшілікті орындау (мәдени-гигиеналық дағдылар, өзіне-өзі қызмет ету)
Балалардың дербес әрекеті (қимылдық ұлттық, сюжеттік-рөлдік, үстел үсті-баспа, тағы басқа ойындар, кітап оқу, бейнелеу)		Ұлттық ойындар арқылы танысу Мақсат: Балалардың ұлттық ойындар туралы білімін арттыру, ұлттық мәдениетке деген қызығушылықты ояту. Ойындар: "Түйе тартыс" — балалар екі топқа бөлініп, арқан тартыс ойнайды. Бұл ойын балаларға ынтымақтастықты және	Зерттеушілік ойындар Мақсат: Балалардың зерттеушілік қабілеттерін дамыту, табиғатқа деген қызығушылығын арттыру. Ойындар: "Табиғатты зерттеу" — балалар табиғатқа шығып, түрлі заттарды (жапырақ, тас, гүл) жинайды. Оларды бірге зерттеп, әрбір заттың ерекшеліктері туралы әңгімелесу.	Еңбек ойындары Мақсат: Балалардың еңбекке деген қызығушылығын ояту, бірлесіп жұмыс жасау дағдыларын дамыту. Ойындар: "Көкөніс жинау" — балаларға пластикалық көкөністер мен жемістер беріледі. Оларды жинап, реттеп, көкөніс бақшасын ұйымдастыру.	Шығармашылық ойындар Мақсат: Балалардың шығармашылық қабілеттерін дамыту, өздерінің идеясын жүзеге асыру дағдыларын қалыптастыру. Ойындар: "Қиял әлемі" — балалар түрлі табиғи материалдардан (қағаз, тастар, ағаш) өздерінің шығармашылық жұмыстарын жасайды.

		күшті бірлесіп қолдануды үйретеді.			
Балалармен жеке жұмыс		Моторика Дамыту Мүсіндеу: пластилин немесе балшықпен жұмыс жасау, әртүрлі формаларды құрастыру. Жапсыру: түрлі-түсті қағаздар мен жапсырмаларды пайдаланып, шығармашылық жұмыстар жасау. Дене жаттығулары: ұсақ моториканы дамыту үшін қолмен жаттығулар (мысалы, түймелерді немесе зымырандарды жинау).	Қимыл-қозғалыс қабілеттерін дамыту мақсатында Баланың моторикалық дағдыларын жақсарту, дене белсенділігін арттыру. "Допты ұста" — балаға допты дұрыс лақтырып, ұстау дағдыларын дамытуға көмектесу.	Ойын Дамыту Құрылыс ойыншықтарымен жұмыс: конструкция құрастыру, логикалық ойындар. Рөлдік ойындар: «Дәрігер», «Дүкен» немесе «Отбасы» ойындарын ұйымдастыру.	Саусақпен Сурет Салу Бояу Және Саусақпен Сурет: Саусақтарды бояуға малып, қағазға сурет салу (мысалы, гүлдер, ағаштар, жануарлар). Құмда Сурет Салу: Далада немесе үйде арнайы тактада құммен сурет салу.
Серуенге дайындық		Киімдерін сөрелерден ұқыптылықпен алуға, дербестікке дағдыландыру, әр балаға өз киімдерін танып шкафтан алуға дағдыландыру Өзіне-өзі қызмет ету дағдысын қалыптастыру	Сөздік қорды балалардың киімдерінің, аяқ киімдерінің атауларымен байытуға, Мысалы: күртеше, Етік, Қолқап, әр балаға өз киімдерін танып шкафтан алуға дағдыландыру Мемлекеттік тілді меңгерту	Балаларды мейірімділікке, бір-біріне көмектесуге баулу олардың сөйлеуін дамыту әр балаға өз киімдерін танып шкафтан алуға дағдыландыру Мемлекеттік тілді меңгерту	Өздігінен реттілікпен киінуді үйрету Балаларға қысқы табиғаттың ерекшеліктері туралы қысқаша түсінік беру, әр балаға өз киімдерін танып шкафтан алуға дағдыландыру Өзіне-өзі қызмет ету дағдысын қалыптастыру
Серуен		Серуен картотекасы.№25 Қардың астындағы өсімдіктерді бақылау Мақсаты: Қардың астында өсімдіктердің сақталатынын түсіндіру. Бақылау барысы: Қарды тазалап, жердің астындағы шөптерді немесе кішкентай бұталарды қарап көру. Қар өсімдіктерді суықтан	Серуен картотекасы.№26. Аспанды бақылау Мақсаты: Қыстағы аспанның ерекшеліктерін байқау. Бақылау барысы: Балалармен аспанның түсін бақылау (көк, сұр, кейде ақ бұлтты). Бұлттардың қозғалысын бақылап, олардың жылдамдығы туралы	Серуен картотекасы.№27 Желді бақылау Мақсаты: Желдің табиғаттағы рөлін түсіндіру. Бақылау барысы: Желді сезіну үшін балаларды сыртта жүгірту. Желдің қарды ұшырып, ағаштардың бұтақтарын	Серуен картотекасы.№28 Қысқы жануарларды бақылау (іздері арқылы) Мақсаты: Қыс мезгілінде жануарлардың тіршілігін байқау. Бақылау барысы: Қар үстіндегі іздерді табу (құстардың, иттің, қоянның). Балалардан іздердің кімге тиесілі екенін болжауды

	<p>қорғап, "жамылғы" қызметін атқаратынын түсіндіру.</p> <p>"Қардан кім тезірек қарлақтырады?"</p> <p>Мақсаты: Балалардың дене шынықтыру қабілеттерін дамыту, шапшаңдыққа баулу.</p> <p>Ойынның барысы: Балаларға қарды қолмен немесе күрекшемен алып, белгілі бір межеге (жалауша немесе белгіленген сызық) лақтыру ұсынылады. Кімнің қарды алысқа лақтырғаны немесе белгіге дәл тигізгені бағаланады.</p> <p>(Еңбекке баулу ,коммуникативтік, танымдық дағдыларды дамыту</p>	<p>әңгімелеу.</p> <p>Күннің аз көрінетінін және жарықтың өзгергенін талқылау.</p> <p>«Қар бекінісі»</p> <p>Мақсаты: Ұжымдық әрекетке үйрету, қармен жұмыс жасауды дамыту.</p> <p>Ойынның барысы: Балалар топқа бөлініп, қардан бекініс немесе үлкен қар шеңберін жасайды.</p> <p>Бекініс дайын болғаннан кейін, оны сақтап қалу үшін жеңіл "қар шабуылы" ұйымдастырылады (қар ұшқындарын лақтыру). Қызықты атмосфера жасау үшін бір топ қорғанса, екінші топ шабуылдаушы болады</p> <p>(Еңбекке баулу ,коммуникативтік, танымдық дағдыларды дамыту</p>	<p>қозғалтуын бақылау.</p> <p>Желдің күші қатты ма, әлде жай ма екенін талқылау.</p> <p>"Қар ұясына секіру"</p> <p>Мақсаты: Қозғалыс белсенділігін дамыту, үйлесімділік пен шапшаңдықты арттыру.</p> <p>Ойынның барысы: Балаларға қарда бірнеше шеңбер (ұя) салу ұсынылады.</p> <p>Балалар бір шеңберден екіншісіне секіріп өтуі керек.</p> <p>Ойынның қиындығын арттыру үшін шеңберлерді бір-бірінен алшақ орналастыруға болады.</p> <p>(Еңбекке баулу ,коммуникативтік , танымдық дағдыларды дамыту</p>	<p>сұрау.</p> <p>"Қардан кім тезірек қарлақтырады?"</p> <p>Мақсаты: Балалардың дене шынықтыру қабілеттерін дамыту, шапшаңдыққа баулу.</p> <p>Ойынның барысы: Балаларға қарды қолмен немесе күрекшемен алып, белгілі бір межеге (жалауша немесе белгіленген сызық) лақтыру ұсынылады. Кімнің қарды алысқа лақтырғаны немесе белгіге дәл тигізгені бағаланады.</p> <p>(Еңбекке баулу ,коммуникативтік, танымдық дағдыларды дамыту</p>
Серуеннен оралу	<p>Даладан топқа кірерде балаларды бір бірінің артынан реттілікпен жүруді дағдыландыру</p> <p>Дербестікке дағдыландыруға, сөздік қорды балалардың киімдерінің, аяқ киімдерінің атауларымен байытуға</p> <p>Өзіне-өзі қызмет ету дағдысын қалыптастыру</p>	<p>Даладан топқа кірерде балаларды бір бірінің артынан реттілікпен жүруді дағдыландыру</p> <p>Өзіне қызмет көрсетуге, өздігінен реттілікпен шешінуді үйрету, киімдерін шкафтарға салуға, , оларды мейірімділікке, бір-біріне көмектесуге баулу</p> <p>Өзіне-өзі қызмет ету дағдысын қалыптастыру</p>	<p>Даладан топқа кірерде балаларды бір бірінің артынан реттілікпен жүруді дағдыландыру</p> <p>Кір киімдерді тәрбиешіге ескертіп ауыстыру , қолдарын көпіршітіп жуу</p> <p>Жеке гигиенаны сақтауға баулу</p>	<p>Даладан топқа кірерде балаларды бір бірінің артынан реттілікпен жүруді дағдыландыру</p> <p>Өзіне қызмет көрсетуге, өздігінен реттілікпен шешінуді үйрету, киімдерін шкафтарға салуға, , оларды мейірімділікке, бір-біріне көмектесуге баулу</p> <p>Өзіне –өзі қызмет етуге баулу</p>
Кешкі Ас	<p>Балаларды тамақтанар алдында қол жууға үйрету.</p>	<p>Балаларды тамақтанар алдында қол жууға үйрету.</p>	<p>Балаларды тамақтанар алдында қол жууға</p>	<p>Балаларды тамақтанар алдында қол жууға үйрету.</p>

		<p>Әр баланың өз орамалдарымен қолды сұртуін талап ету. Балаларға үстелдегі тағамдарды атап, олардың түр-түсін, пішінін және дәмін сипаттау. Мысалы: "Мынау сары май, сары түсті, жұмсақ", "Бұл - нан, ол хош иісті".</p> <p>Кесте бойынша кезекшілікті орындау (мәдени-гигиеналық дағдылар, өзіне-өзі қызмет ету)</p>	<p>Әр баланың өз орамалдарымен қолды сұртуін талап ету. Балаларды қасықпен тамақ жеуге, майды нанға жағуға үйрету. Әр бала өз ыдысын дұрыс пайдалануды үйренеді.</p> <p>Кесте бойынша кезекшілікті орындау (мәдени-гигиеналық дағдылар, өзіне-өзі қызмет ету)</p>	<p>үйрету. Әр баланың өз орамалдарымен қолды сұртуін талап ету. Балаларға: Ас ішкеннен кейін алғыс айтуға үйрету ("Рақмет"). Тамақтан соң қолын сұрту және ыдысын жинастыруға көмектесу.</p> <p>Кесте бойынша кезекшілікті орындау (мәдени-гигиеналық дағдылар, өзіне-өзі қызмет ету)</p>	<p>Әр баланың өз орамалдарымен қолды сұртуін талап ету. Балаларға: Үстелді таза ұстау. Төгіліп қалған тамақты сұртуге көмектесу. Балалардан алдарына қойылған тағамның атын сұрау, дұрыс тамақтану туралы мәлімет беру</p> <p>Кесте бойынша кезекшілікті орындау (мәдени-гигиеналық дағдылар, өзіне-өзі қызмет ету)</p>
<p>Балалардың дербес әрекеті (қимылдық ұлттық, сюжеттік-рөлдік, үстел үсті-баспа, тағы басқа ойындар, кітап оқу, бейнелеу)</p>	<p>Қимылдық ойындар және жаттығулар Мақсат: Балалардың дене белсенділігін арттыру, қимылдық дағдыларын жетілдіру. Іс-шаралар: "Қыз қуу" — ұлттық ойынның жеңілдетілген нұсқасы, балалар шеңбер жасап, бір-бірін қуу арқылы ойнайды.</p>	<p>Сюжеттік-рөлдік ойындар Мақсат: Балалардың қиялын, шығармашылық қабілеттерін және әлеуметтік дағдыларын дамыту. Іс-шаралар: "Мейрамхана" — балалар аспаз, даяшы және қонақ рөлдерін ойнайды. Олар өздері ас мәзірін ойлап табады.</p>	<p>Үстел үсті ойындары Мақсат: Балалардың ойлау қабілетін, зейінін және ұжымдық әрекет дағдыларын дамыту. Іс-шаралар: "Пазл жинау" — балалар түрлі суреттердің бөліктерін біріктіреді. Бұл тапсырма балалардың логикалық ойлауын дамытады.</p>	<p>Бейнелеу өнері мен қолөнер Мақсат: Балалардың шығармашылық қабілеттерін дамыту, қол моторикасын жақсарту. Іс-шаралар: "Жануарлар әлемі" — балаларға белгілі бір жануарды сурет салу немесе пластилинмен мүсіндеу тапсырмасы беріледі.</p>	
<p>Балалардың үйге қайтуы</p>	<p>Ата –аналармен балалардың тазалықтары жайлы әңгімелесу Балалардың тәрбиешіден сұранып үйге қайтуы.</p>	<p>Ата аналармен балалардың бүгінгі іс-әрекеттері туралы әңгімелесу.</p>	<p>.Ата-аналарға балалардың жеке бас гигиенасына назар аудару керектігін ескерту. Балалардың тәрбиешіден сұранып үйге қайтуы.</p>	<p>Балалардың денсаулығы жайлы әңгімелесу Тәрбиеші ата-аналарға баланың күнін қалай өткізетіні туралы қысқаша ақпарат береді.</p>	

Тәрбиеші: Усеинова Р.К

Тәрбиелеу білім беру процесі

2024-2025 оқу жылы

Ақтан Төлеубаев атындағы ЖОББ мектебінің жанындағы «Қарлығаш» шағын орталығының мектепалды «Балақай» тобы

Желтоқсан 4-апта

Күн тәртібі	Дүйсенбі 23.12.2024	Сейсенбі 24.12.2024	Сәрсенбі 25.12.2024	Бейсенбі 26.12.2024	Жұма 27.12.2024
Балаларды қабылдау	Педагог Балаларды көргеніне қуанатынын, жақсы көретінін білдіруі, әрбір баланы атымен атап, жақын тартып, ол үйде немен айналысты, не істеді, қайда қыдырып барды және т.б. туралы әңгімелесу. Медбике тексеруі ҚР әнұранын орындау «Күй күмбірі» - балалардың музыканы эмоционады қабылдауды, түсінуді, қадірлей білуді	Қыс мезгілі болғандықтан балаларды балабақша ішінде күтіп алу, Балаларды әсем әуенмен,көтеріңкі көңіл күймен қарсы алу Медбике тексеруі «Күй күмбірі» - балалардың музыканы эмоционады қабылдауды, түсінуді, қадірлей білуді қалыптастыру, ұлттық мәдениетке қызығушылықты арттыру	Қыс мезгілі болғандықтан балаларды балабақша ішінде күтіп алу Әр балаға ерекше көңіл бөліп, «Қайырлы таң! Бүгін күн қандай тамаша!» деп жылы сөз айту. Медбике тексеруі «Күй күмбірі» - балалардың музыканы эмоционады қабылдауды, түсінуді, қадірлей білуді қалыптастыру, ұлттық мәдениетке қызығушылықты арттыру	Қыс мезгілі болғандықтан балаларды балабақша ішінде күтіп алу Жұмсақ, көңілді музыка қою арқылы баланың көңіл-күйін көтеру. Медбике тексеруі «Күй күмбірі» - балалардың музыканы эмоционады қабылдауды, түсінуді, қадірлей білуді қалыптастыру, ұлттық мәдениетке қызығушылықты арттыру	Қыс мезгілі болғандықтан балаларды балабақша ішінде күтіп алу Жақсы көңіл күй тілеу, Топқа балалар келген кезде балаларды реттілікпен шешінуге, киімдерін шкафқа жинап қоюды үйрету. Медбике тексеруі «Күй күмбірі» - балалардың музыканы эмоционады қабылдауды, түсінуді, қадірлей білуді қалыптастыру, ұлттық

	қалыптастыру, ұлттық мәдениетке қызығушылықты арттыру				мәдениетке қызығушылықты арттыру
Ата-аналармен немесе баланың басқада заңды өкілдерімен әңгімелесу, кеңес беру	Ата-аналармен әңгіме: Баланың тамақтануы, ұйқысы және жалпы жағдайы туралы сұрау. Қыс мезгілі келгенін балаларды жылы киіндіру туралы ескерту	Ата-анаға кеңес: Тәрбиеші бала жайлы жалпы көңіл-күй, белсенділік немесе жаңа дағдылары жайлы қысқаша ақпарат беру	Психологтың кеңесі: Баланың әр жетістігін қолдап, оны мақтау, бұл баланың өзіне деген сенімділігін арттыратынын айту	Ата-аналармен әңгіме: Баланың қажеттіліктері мен даму динамикасын қысқаша талқылау.	Ата –аналармен әңгіме: Осы артада болатын іс-шаралармен таныстыру, балаларды жарыстарқа қатыстыру туралы ұсыныстар
Балалардың іс-әрекеті (ойын, танымдық, коммуникативтік, шығармашылық эксперименталдық, еңбек, қимыл, бейнелеу, дербес және басқалары)	Топтан тыс Зерттеу іс-әрекеті Тақырыбы: Қардың қасиеттерін зерттеу Мақсаты: Балаларды қардың қасиеттерімен таныстыру: түсі, температурасы, тығыздығы. Іс-әрекет барысы: Қарды қолға ұстап көру: ол суық әрі жұмсақ екенін сезіну. Қарды алақандарында ерітіп, суға айналуын байқау. Тығыз қар мен жұмсақ қарды салыстыру. «Қардан не жасауға болады?» сұрағы бойынша тәжірибе: қарды нығыздау, пішін беру.	"Ұлттық киімдер" Зерттеу іс-әрекеті: Тақырыбы: Қазақтың ұлттық киімдері Мақсаты: Балаларды қазақтың ұлттық киімдерімен таныстыру. Іс-әрекет: Өртүрлі ұлттық киімдердің суреттерін көрсету. Балаларға ұлттық киімдердің ерекшеліктерін талқылау.	"Әже мен оның тарихы" Зерттеу іс-әрекеті: Тақырыбы: Әженің өмірі Мақсаты: Балаларды әженің рөлі мен оның өміріндегі маңыздылығымен таныстыру. Іс-әрекет: Әже балаларға өз өмірі туралы әңгімелейді. Әжеден қазақстандық дәстүрлер мен әдет-ғұрыптар туралы ақпарат алу	Өнегелі 15 минут: Тақырыбы: Қауіпсіздікті сақтау Мақсаты: Балаларға өздерін және басқаларды қорғау жолдарын үйрету. Іс-әрекет: Қауіпсіздік туралы әңгіме жүргізу: "Мен қалай қауіпсіз боламын?" "Менің қауіпсіздігім – менің жауапкершілігім" тақырыбында пікір алмасу.	Әже мектебі Тақырыбы: Ұлттық әшекейлер Мақсаты: Балаларды қазақтың ұлттық әшекейлерімен таныстыру. Іс-әрекет: Әже балаларға ұлттық әшекейлер жасау техникасын көрсетеді. Балалар әже көмегімен ұлттық әшекейлерді жасайды.
Танертенгілік жаттығу	Таңғы жаттығу №15 Жүгіру: Қысқа қашықтыққа адымдап жүгіру. Секіру: Екі аяқпен жерден жоғары секіру. Адымдап өту: Бір қадам алға адымдап, қайта артқа	Таңғы жаттығу №16 Жүгіру мен жүріс: Жүгіру және баяу жүру кезінде ырғақты ұстап, қадамдарды үйлестіру. Қолды алға созу: Қолды алға қарай созып, кейін қайта алып келу.	Таңғы жаттығу №17 Бір қадам алға: Бір қадам алға адымдап, артқа жүгіру. Теңгерім: Арқанның үстінен жүріп, тепе-теңдік сақтап жүру. Шаршының ішіне қадам	Таңғы жаттығу №18 Секіру: Екі аяқпен жерге жоғары секіріп, төмен түсіп, қайта секіру. Бір орында тұрып секіру: Бір орыннан секіріп, соңында тұрып жаттығу.	Таңғы жаттығу №19 Жүгіру мен жүріс: Жүгіру және баяу жүру кезінде ырғақты ұстап, қадамдарды үйлестіру. Қолды алға созу: Қолды алға қарай созып, кейін қайта алып келу.

	жүгіру. Құлау және тұру: Жерге отыру және қайта тұру.	Шеңбер жасап жүгіру: Балалармен бірге шеңбер жасап жүгіру және қолды сілкі. Би қимылдары: Музыкамен би қимылдарын орындау.	жасау: Шаршының ішіне аяқпен қадам басып өту. Секіру: Екі аяқпен жоғары секіріп, жерге түсу.	Қолды қозғалу: Қолды жоғары көтеріп, аяқпен сермеу. Денені жылыту: Жеңіл жаттығуларды орындап, денені қыздыру.	Шеңбер жасап жүгіру: Балалармен бірге шеңбер жасап жүгіру және қолды сілкі. Би қимылдары: Музыкамен би қимылдарын орындау.
Таңғы ас	Балаларды тамақтанар алдында қол жууға үйрету. Әр баланың өз орамалдарымен қолды сүртуін талап ету. "Қолды қалай жуамыз?" сұрағын қойып, әрекеттерін бақылау. "Сабынды алып жақ, суды ашып шайқайық" Кесте бойынша кезекшілікті орындау (мәдени-гигиеналық дағдылар, өзіне-өзі қызмет ету)	Балаларды тамақтанар алдында қол жууға үйрету. Әр баланың өз орамалдарымен қолды сүртуін талап ету. Балаларға үстелдегі тағамдарды атап, олардың түр-түсін, пішінін және дәмін сипаттау. Мысалы: "Мынау сары май, сары түсті, жұмсақ", "Бұл - нан, ол хош иісті". Кесте бойынша кезекшілікті орындау (мәдени-гигиеналық дағдылар, өзіне-өзі қызмет ету)	Балаларды тамақтанар алдында қол жууға үйрету. Әр баланың өз орамалдарымен қолды сүртуін талап ету. Балаларды қасықпен тамақ жеуге, майды нанға жағуға үйрету. Әр бала өз ыдысын дұрыс пайдалануды үйренеді. Кесте бойынша кезекшілікті орындау (мәдени-гигиеналық дағдылар, өзіне-өзі қызмет ету)	Балаларды тамақтанар алдында қол жууға үйрету. Әр баланың өз орамалдарымен қолды сүртуін талап ету. Балаларға: Ас ішкеннен кейін алғыс айтуға үйрету ("Рақмет"). Тамақтан соң қолын сүрту және ыдысын жинастыруға көмектесу. Кесте бойынша кезекшілікті орындау (мәдени-гигиеналық дағдылар, өзіне-өзі қызмет ету)	Балаларды тамақтанар алдында қол жууға үйрету. Әр баланың өз орамалдарымен қолды сүртуін талап ету. Балаларға: Үстелді таза ұстау. Төгіліп қалған тамақты сүртуге көмектесу. Балалардан алдарына қойылған тағамның атын сұрау, дұрыс тамақтану туралы мәлімет беру Кесте бойынша кезекшілікті орындау (мәдени-гигиеналық дағдылар, өзіне-өзі қызмет ету)
Ұйымдастырылған іс-әрекетті өткізуге Дайындық ҮІӘ	Добым, добым домалақ (екі қолынды айналдыру) Тоқтамайсын домалап (тезірек екі қолды айналдыру) Үстел үстін бүлдірдің (көлымен үстел үстін көрсету) Тәрелкені сындырдың (екі қол алақанымен тарелкені жасау, екі жаққа жылдам шашу) Тентек болып кеттің деп (Сұқ саусақпен ескерту) Тұрмын сені тепкім кеп	Барлық орталықтарды балалар әрекетіне қажетті заттар мен материалдармен толықтыру "Жолда жүрсек сақ боламыз" Мақсаты: Қарапайым жол ережелерін түсіндіру. Ойын барысы: Ойыншық машиналармен ойнау кезінде балаларға жолда тек жаяу жүргінші жолымен жүруді, көшені тек белгіленген орыннан кесіп өтуді үйрету.	Ұйымдастырылған іс-әрекетке дайындық жасау, көрнекіліктерді дайындау, видео түсіндірмелер дайындау қарапайым сөйлемдерді қайталайды). "Судың қаншасы жеткілікті?" Мақсаты: Суды үнемдеуді және артық кетірмеуді үйрету. Ойын барысы: Балалар өсімдіктерге немесе ойыншықтарға су құйып	Барлық орталықтарды балалар әрекетіне қажетті заттар мен материалдармен толықтыру "Қай жерде қауіпті?" Мақсаты: Қауіпсіздік ережелерін үйрету. Ойын барысы: Бөлмедегі қауіпті заттарды (өткір немесе қатты заттар) көрсетіп, баланың олардан алыс болу керектігін түсіндіру. Әр затқа қарап, "бұл қауіпті, оны ұстамаймыз"	Іс-әрекетке қажетті құралдарды дағдыларға қарай дайындау Өнегелі минут "Басқаға зиян тигізбе" Мақсаты: Басқа балалармен қауіпсіз ойнауды үйрену. Ойын барысы: Балаларға ойыншықтармен ойнау кезінде абай болу қажеттігін түсіндіру. Мысалы, "Жұмсақ ойыншықтарды лақтырсақ болады, ал қатты заттарды лақтырмаймыз" дегендей

	(екі қол белде, оң аяқпен тебу)		отырып, суды тек қажетті мөлшерде қолдануды үйренеді. Суды артық қолданбауды, бір ыдысты толтырмауды бақылап отыру.	деп айтып отыру.	нұсқаулар беру.
Кестеге сәйкес ҮІӨ	<p>Дене шынықтыру. Міндеті :КеруенТүрлі жағдайларды зейіндерін шоғырландырып, тапсырманы дұрыс орындай білу шеберліктерін дамыту. Бір қатар сапқа тұру. Сәлемдесу. (нұсқауларды орындау). Бір қатармен жүру. Қолды жоғары созайық, Шапалақты ұрайық. (қолды жоғары созыпшапалақтап жүру) Кәне қолды жазайық, Қарлығашқа ұқсайық (қолды екі жаққа созу, қолды жоғары көтеру, төмен түсіру) Дэнджерімізді шоқиық, Жоғары-төмен қарайық (қолдарын артқа созып, дән жегендей болады) Ұшып,ұшып алайық, Ұямызға қонайық (баяу жүгіру, шенберге тұру). Балаларға таяқшалар беру, бірінің соңынан бірін жүгіріп, шеңберге тұрғызу. «Өз үйінді тап!» ойыны: Ойын шартымен таныстыру. Балалармен бірлесе ойна Сапқа тұрып</p>	<p>Дене шынықтыру. Міндеті :Керуен Түрлі жағдайларды зейіндерін шоғырландырып, тапсырманы дұрыс орындай білу шеберліктерін дамыту. Бір қатар сапқа тұру. Сәлемдесу. (нұсқауларды орындау). Бір қатармен жүру. Қолды жоғары созайық, Шапалақты ұрайық. (қолды жоғары созыпшапалақтап жүру) Кәне қолды жазайық, Қарлығашқа ұқсайық (қолды екі жаққа созу, қолды жоғары көтеру, төмен түсіру) Дэнджерімізді шоқиық, Жоғары-төмен қарайық (қолдарын артқа созып, дән жегендей болады) Ұшып,ұшып алайық, Ұямызға қонайық (баяу жүгіру, шенберге тұру). Балаларға таяқшалар беру, бірінің соңынан бірін жүгіріп, шеңберге тұрғызу. «Өз үйінді тап!» ойыны: Ойын шартымен таныстыру. Балалармен бірлесе ойна Сапқа тұрып топқа бару.</p>	<p>Сауат ашу Міндеті: Біз нені үйрендік,нені білдік? Сөздерді буынға бөлу дағдыларын жетілдіру. Амандасу шеңбері Үлкенге де Сіз, Кішіге де Сіз. Бәріңізге құрметпен, Бас иеміз біз! Қайырлы таң адамдар! Мейірімді жарандар! Біз бастаймыз оқуды, Бақылаңдар қараңдар! Жарайсындар балалар,енді орнымызға отырайық. Балалар енді бәріміз мына көңілді экранға көңіл аударайық. -Бұл қай мезгіл? -Неге біз бұны күз мезгілі дейміз? - Кім маған күз мезгілінің айла рын атап беремін дейді? -Бұл қай мезгіл? -Неге біз оны қыс мезгілі дейміз? -Кім маған қыс мезгілінің айларын атап беремін дейді? -Ұйымдастырылған оқу іс-әрекетінде сауат ашуға көшейік. -Берілген карточкамен</p>	<p>Көркем әдебиет Міндеті: Жақсы мен жаман Р.Тышқанбаев Әдеби шығарманы мәнерлеу құралдарына байланысты қабылдаумен дағдыландыру. Әңгімелеуде эпитет, теңеу сөзді қолдануға үйрету. Суреттен кімді көріп тұрсың? Баланы) – Балаға ат қояйықшы. (Арман) – Арман не істеді? –Ал мына суреттен кімді көріп тұрсың? (Саматты) – Ол не істеп тұр? –Салыстырайық, кімнің істеген іс-әрекеті дұрыс? –Иә, Саматқа қамқорлық жасау әдеті жетіспей тұр екен. Біз Самат сияқты балаларға көмектесіп, қамқор болып, жақсы істерді үйретіп жүрейік. Енді жақсы және жаман әдеттер туралы әңгімелесеміз. –Бүгін біз автор Рахым Тышқанбаевтың «Жақсы мен жаман» өлеңімен танысамыз. Өлең – әдеби</p>	<p>Музыка Міндеті: Қысқы әуен сыңғырлайды Музыкалық тіркестерге сәйкес қимылдарды өзгерту,жылдамдық пен ептілікті білдіру. Қазір жылдың қай мезгілі? -Өлеңде не туралы жазылған? -Қыста табиғатта қандай құбылыстар болады? -Қыз мезгілінің ұнайтын, ұнамайтын жақтарын атаңдар. -Қыста шаңғы, шанамен ойнайсындар. Жақсы. Күн суық, қалың киінесіңдер. Жаман. Бірақ көңілді. Музыка тыңдау: Вальс. (С. Майкапар). -Музыканы көздерінді жұмып отырып тыңдауға болады. Сендер мұндай музыкаға қандай қимыл жасағыларың келеді. -Мұздың үстінде қалықтап сырғанауға болады. Аяқтың ұшымен жеңіл жүгіріп, жұбымен айналуға болады. Өткен әндерді еске түсіріп, қайталау. Ән айту: «Қыз қызығы»</p>

<p>топқа бару.</p> <p>Көркем әдебиет Міндеті: Жаңа жыл келді С.Жиенбаев Өлеңді жаттату арқылы шығарманың эмоциялық бейнелік мазмұнын қабылдауға жетелеу. Өлеңнің тілдік бейнелілігін сезінуге баулу Өлең мазмұны бойынша сұрақтар: –Өлең қалай аталады? –Өлеңде не туралы айтылған? –Саған ұнады ма? –Жақсы деп қандай баланы айтамыз? Жаман әдет деп қандай әдетті айтамыз? –Сен қандай бала болғың келеді? Өлеңнің бірінші жолы қалай басталады? Педагог «Жақсы мен жаман» өлеңін эмоциямен 2-3 рет қайталап оқиды, бірге жаттайды. Педагог сөйлемнің басын оқып, балалар жалғастыратын жаттату тәсілін пайдаланады. 3-4 бала өлеңді жатқа айтады.Шығармашылық бейнелеу Міндеті: Қысқы орман Қағазға заттарды орналастыру ретімен қиып жапсыру, құрастыру суретін салу, мүсіндеу</p>	<p>Сауат ашу Міндеті: Ойнай отырып оқимыз Сөздерді буынға, буындарды ретімен айту әне сызбамаен белгілей алу дағдыларын бекіту. Ойындар ойнауды бастайық 1 -«Кім көп сөз біледі?» Мақсаты: балалардың сөздік қорын молайту, қолдың ұсақ моторикасын дамыту. Шарты: Р, Ш, Л дыбыстарына байланысты сөздер айтып, прищепканы бір - біріне қыстыру. 2 -«Сикырлы сандық» Мақсаты: балалардың сөздік қорын, фонетика - фонематикалық есту қабілетін және логикалық ойлауын дамыту, ептілік пен тез әрекет етуге үйрету. Шарты: сыйқырлы сандықтың ішінен дөңгелекшелерді алып, онда бейнеленген суретті атап, ондағы басқы және соңғы дыбысты атап, соңғы дыбыстан басталатындай етіп сөздерді ретімен орналастырып жұлдыздықұртты құру, яғни дөңгелектерді ретімен бір - біріне байлау. Қорытындылау. Сөйлеуді дамыту Міндеті: Ажарлы</p>	<p>жұмыс жасайды. (м,т,у,н,г,д,а,с,ү,ұ,к,ө,о,е)әр әрі пке байланысты түстер бойынша дауысты және дауыссыз екенін ажыратып көрсету. -Сөз неден құралады? -Сөйлем неден құралады? -Дыбыс нешеге бөлінеді? -Неге дауысты дыбыс дейміз? -Неге дауыссыз дыбыс дейміз? Дене шынықтыру. Міндеті: Наурызым қорығыБаланың денсаулығын нығайтуға арналған жұмыстарды жалғастыру. Бір қатар сапқа тұру. Сәлемдесу. (нұсқауларды орындау). Бір қатармен жүру. Қолды жоғары созайық, Шапалақты ұрайық. (қолды жоғары созып шапалақтап жүру) Кәне қолды жазайық, Қарлығашқа ұқсайық (қолды екі жаққа созу, қолды жоғары көтеру, төмен түсіру) Дәнджерімізді шоқиық, Жоғары-төмен қарайық (қолдарын артқа созып, дән жегендей болады) Ұшып,ұшып алайық, Ұямызға қонайық (баяу жүгіру, шенберге тұру). « Қарағайлы ормандағы аю »</p>	<p>жанрдың бір түрі екенін естеріне түсіру. Өлең сөз адамның жан тебіренісін әсерлі етіп жеткізеді. –Жақсы бала – тілалғыш, тәртіпті, ойыншықты сындырмай, күтіп ұстайды, ақылды, таза жүреді. Тіл алмайтын, ойыншықтарды сындыратын, өзінен кішіні, құрдастарын ренжітетін баланы жаман әдеті бар дейміз. Педагог тапқақты оқып беріп, жаттатады. Жақсы мен жаман Музыка Міндеті: Қысқы әуен сыңғырлайды Музыкалық тіркестерге сәйкес қимылдарды өзгерту, жылдамдық пен ептілікті білдіру. Қазір жылдың қай мезгілі? -Өлеңде не туралы жазылған? -Қыста табиғатта қандай құбылыстар болады? -Қыз мезгілінің ұнайтын, ұнамайтын жақтарын атаңдар. -Қыста шаңғы, шанамен ойнайсыңдар. Жақсы. Күн суық, қалың киінесіңдер. Жаман. Бірақ көңілді. Музыка тыңдау: Вальс.</p>	<p>(И. Нүсіпбаев, Е. Өтетілеуұлы). Әнді музыка жетекшісі орындап береді. -Әнде не туралы айтылған? Ойын: «Қасқыр мен көжек». Музыканы тыңдай отырып, әр аңдарға тән музыканы ажырата білу. Жеңіл, көңілді көжектер қаһарлы да ашулы қасқыр музыкасы естілісімен қашуға дайын болу. Математика негіздері Міндеті: Қарапайым мысалдар мен есептерді шығару Көрнекілік негізінде қарапайым мысалдар мен есептерді шығару, цифр мен таңбаларды пайдаланып жазбалар жасау, санау білігін бекіту, кеңістік және қағаз бетінде бағдарлау Балалар, біз бүгін сендермен қарапайым мысалдардан есептер шығаруды, жұмбақтар құрастырып, оны шешуді үйренеміз. Ол үшін ұлттық «Ханталапай» ойыны арқылы интеллектуалды жарыс ұйымдастырайық. Ойын шартымен таныстыру Тапсырма: «Ханталапай». Талапай - ау, талапай, Табылды ойын, алақай! Асықты алға шашамыз, Талапайға басамыз Шарты:</p>
--	---	---	---	---

дағдыларын қалыптастыру
 Мүсіндеудің әртүрлі әдістерін қолдану
 -- Сюжеттік композициялар жасау, оларды сәнді бөлшектермен толықтыру
 -- Пішіндердің түрлі қалыптарын бере білуді, оларды күрделі емес композицияларға біріктіруді қалыптастыру
Мақсаты:- мерекелік дастарханды бейнелей бідуге үйрету
Топтық жұмыс

қысСөз, сөйлем деген не екенін түсіндіру. Ажарлы қыс суреті бойынша әңгіме құрауға үйрету.
Жұмбақ шешу:
 Көзіңе көрінбейді,
 Тоңдырып қызартады. Күні - түні ерінбейді, Өзенге мұз артады. (Аяз)
 - Балалар аяз жылдың қай мезгілінде болады?
 - Қыс мезгілінде болады.
 - Қыс мезгілі қандай болады?
 - Салқын болады, беті - қолымыз тоңады. Қар жауады, боран болады.
 - Қыста біздер қалай киінеміз?
 - Жылы киімдерімізді киеміз.
 - Қандай қысқы ойындарды білеміз?
 - Аққала соғамыз, шанамен сырғанаймыз, шаңғы, коньки тебеміз. Хоккей ойнаймыз. **Сурет бойынша әңгіме құрастыру.**



"Қайсысы артық"
дидактикалық ойыны.
 Тақтаға әр мезгілдің киімдері ілінеді, осы киімдердің ішінен артық киімдерді табу керек. Табылған артық киімдерді қай мезгілде киетінін

Мақсаты: Жылдамдыққа, епт ілікке тәрбиелеу.
Ойын мазмұны: Алаңның бір жағына аюдың іні сызылады. Екінші жағына үй белгіленеді, онда балалар тұрады. Тәрбиеші інде отырған аюды тандап алады. Тәрбиеші «балалар», серуендеуге барыңдар! – дегенде балалар үйден шығып орманға барады. Олар хормен мына өлеңді айтады. Аю жүрген орманнан Жидек тере мен бар ғам Аю отыр гүрілдеп, Жарамайды мұның, - деп «Гүрілдеп» дегенде аю балаларды қуады.
Сөйлеуді дамыту
Міндеті: Ажарлы қысСөз, сөйлем деген не екенін түсіндіру. Ажарлы қыс суреті бойынша әңгіме құрауға үйрету.
Жұмбақ шешу:
 Қолы менен қаламы жоқ,
 Бірақ сурет салады көп. (Аяз)
 - Балалар, аяз жылдың қай мезгілінде болады?
 — Қыс мезгілінде болады.
 Қыс айларын білесіңдер ме?
 — Қыс мезгілінде ауа райы қандай болады?
 — Қыста біздер қалай киінеміз?
 — Қандай қысқы ойындарды білеміз?
 Ал енді балалар,

(С. Майкапар).
 -Музыканы көздеріңді жұмып отырып тыңдауға болады. Сендер мұндай музыкаға қандай қимыл жасағыларың келеді. - Мұздың үстінде қалықтап сырғанауға болады. Аяқтың ұшымен жеңіл жүгіріп, жұбымен айналуға болады. Өткен әндерді еске түсіріп, қайталау. Ән айту: «Қыз қызығы» (И. Нүсіпбаев, Е. Өтетілеуұлы). Әнді музыка жетекшісі орындап береді.
 -Әнде не туралы айтылған?
Ойын: «Қасқыр мен көжек». Музыканы тыңдай отырып, әр аңдарға тән музыканы ажырата білу. Жеңіл, көңілді көжектер қаһарлы да ашулы қасқыр музыкасы естілісімен қашуға дайын болу. ала ол анық, Істемейді шалалық. Таптаза боп жуынып, Жүреді ол таранып.
Математика негіздері
Міндеті: Заттар салыстыру тобын санау
 Топтарда заттардың тең және тең емес санын анықтауға, санау және топтарды салыстыру

шашылған асықты кім көп жинаса, сол топ жарысты бастайды. Екі топтан бір баладан шығып «Ханталапайға» қатысады.
1 - Тапсырма: 1 - ден 10 - ға дейін тура және кері санау (қазақша, орысша, ағылшынша)
2 - Тапсырма: Балалар «Ханталапай» ойынына қызыға қатысады Қызығушылық танытады Балалар тапсырманы «**Сан қатары**» 2 топтан бір - бір бала тақтаға шығады, «адасқан вагондарды» ретімен орналастырады 1.... 2..... 3..... 4..... 5....6....7.....8.....9....10 5.... 4..... 3..... 2..... 1...6.....8.....10.....79
3 — тапсырма: «Суреттегі заттарды сандармен сәйкестендір» (үлестірмелі материалмен жұмыс) Мысалы: 3 санының жанына 3 мысық бейнеленген суретті қою керек, т. с. с. Тапсырманы дұрыс орындаған балалар өздерінің сандықтарындағы асық санын көбейтеді. Аспанда неше жұлдыз бар? (аспанда көп жұлдыз бар) Бір қоянның құлағы нешеу? Екі аюда неше бас бар Дұрыс айтасындар.
Сергіту сәті:
 Аяқтарды топылдат,

сұрау.
«Қар жинау» ойыны.
Шарты: Екі топқа бөлініп, мақтадан жасалған қарды күрекпен бір-бірлеп шелекке тасып жинау.
Сергіту сәті:
Балалар ендеше орнымыздан тұрып бойымызды сергітіп алайық.
Атамның алып күрегін, Ауланың қарын күредім. Күнде әжеме құдықтан Су әкеліп беремін.
Оқу іс - әрекетін қорыту:
- Қыс мезгілі сендерге ұнай ма?
- Қыста ойнайтын қандай ойындарды білесің?
- Қардан не жасаймыз?
- Сырғанаққа бару үшін қалай киіну керек?
Бағалау: Балалар сендерге бүгін жақсы қатысқандарың үшін жұлдызшалармен марапаттаймын.

Қоршаған ортамен танысу Міндеті:
Байланыс құралдары
Байланыс құралдарының қызметтері туралы түсініктерін кеңейту.
Шаттық шеңбері:
Сәлем дейміз достарға,
Сәлем дейміз құрдасқа.
Сәлем дейміз ұстазға,
Сәлем дейміз қонаққа.
Айымыз ашық болсын!
Туымыз биік болсын!

назарымызды теледидарға аударайық.
Бейне мәлімет:
–Балалар, біз не көрдік?
Қандай құралдар бар екен?
— Бұл ойындарды қайда ойнайды?
Дұрыс айтасындар. Қарлы боранымен, сықырлаған аязымен қыс та аяқталып қалды. Бірақ біз қыстан қорықпаймыз денемізді шыңдаймыз, жылы киінеміз. Сырғанап ойнап, аққала жасаймыз.
—Сәлеметсіңдер ме, балалар? Мен сендерге қонаққа келдім. Көптеген тапсырмалар ала келдім. Балалар аққала бізге кұр келмепті, көптеген тапсырмалар ала келіпті. — Қане, балалар олай болса аққаланың әкелген тапсырмаларын бірге орындайық.
Аққаланың тапсырмалары:
1 тапсырма: Сурет бойынша әңгіме құрастыру.
2 тапсырма: Қыс туралы тақпақ айту.
— Ал, ендеше балалар қыс туралы тақпақ білсек айта қояйық. (Балалар өздері білетін тақпақтарын айтады)
3 тапсырмасы:
Сергіту сәті — Балалар, ендеше орнымыздан тұрып бойымызды сергітіп алайық. Боран соғар оң

негізінде сандық мәндерді дұрыс қорытындылау.
Практикалық жұмыс
жүргізеді Педагог балаларға қызыл және жасыл шеңберлерді көрсетеді.
-Фигуралар қалай аталады? (дөңгелек)
Қызыл дөңгелекті алып, екіге бүктейді, оны қиып бір-біріне беттестіреді, бөліктер бірбірінің үстіне қойылған кезде сәйкес келеді.
-Дөңгелектер қандай бөліктерге бөлінді? (тең)
-Неше бөлік шықты? (екі)
-Бұл бөліктер "дөңгелектің жартысы" деп аталады.
Уақыт беріп, дөңгелекті екі бөлікке қиюға көмектеседі. Педагог жасыл дөңгелекті алады.
Екі рет бүктеп, тең төрт бөлікке қиып, бір-біріне беттестіріп сәйкес келетінін көрсетеді. - Дөңгелек қандай бөліктерге бөлінді? (тең) - Дөңгелектің неше бөлігі пайда болды? (төрт)
—Бұл бөліктер «төрттен бір бөлік» деп аталады.
Уақыт беріп, шеңбердің төрттен бір бөлігін қиюға көмектеседі. Сонымен қатар педагог қосымша

Алақанды сартылдат, Оңға да, солға да Бұрыламыз, оңай - ақ Басымызды шайқаймыз, Қолымызды бұлғаймыз. Оңға да, солға да Бұрыламыз, оңай - ақ, Секіреміз биікке, мұқият тындайды.
Кері байланыс

Музыка
Міндеті: Қыс қызығы
Әуеннің би сипатын сезіну, би қимылдарының элементтерін орындау.
Музыка тыңдау: «Вальс» (С. Майкапар) Ән айту: «Қыс қызығы» (И. Нүсіпбаев)
«Ақша қар» (К. Қуатбаев)
Музыкалық-ырғақтық қимылдар:
«Аюлар биі» (Е. Тиличеева) Билер: «Испан биі» («Билеп үйренейік» жинағынан) Ойындар, хороводтар: «Төмен және жоғары дыбыстар» ойыны
Музыкалық аспапта ойнау: «Полька» (А. Филиппенко)

Қоршаған ортамен таныстыру Міндеті:
Ынтымақ пен бірлік мерекесі Біздің елімізде көптеген ұлт өкілдерінің тұратынын және қазақ халқының бауырмал халық екенін түсіндіру.
Табиғи заттармен жұмыс:

Халқымыз тату болсын!
 Балалар аман болсын! **Д/о:**
«Миға шабуыл»
 Мақсаты: ойлау қабілетін арттыру
 Шарты: Мысалы: хатты алып поштаға салады, ақшаны алып дүкенге барады.
 Пошташы, дүкенші газет сатушы болады
Сергіту сәті: Орнымыздан тұрайық, Құстай қанат қағайық. Бір отырып, біт тұрып, Сәл тынығып алайық.
Дидактикалық ойын: «**Не екенін тап?»** Мақсаты: қораптың ішіндегі заттарды қолдарымен сипап ұстап алу арқылы, не екенін табуларын үйретеді.
 Кері байланыс

жақтан, Боран соғар сол жақтан.
 Қар лақтырып ойнасақ, Су өтер мына қолғаптан.
 (Қимылмен көрсету)
4 — тапсырмасы:
Д. ойын. «Қайсысы артық» Үстел үстінде әр мезгілдің киімдері ілінеді, осы киімдердің ішінен артық киімдерді табу керек. Табылған артық киімдерді қай мезгілде киетінін сұрау.
Д.қ ойын. «Аққала»
Ойын шарты: үстел үстінде жартылай қиылып жасалған аққала бөліктері ілінеді.
 Балалар осы бөліктерді алып, артындағы сұраққа жауап беріп іледі.
 Кері байланыс жасау.
Математика негіздері
Міндеті: Заттар салыстыру тобын санау
 Топтарда заттардың тең және тең емес санын анықтауға, санау және топтарды салыстыру негізінде сандық мәндерді дұрыс қорытындылау.
Практикалық жұмыс жүргізеді
 Педагог балаларға қызыл және жасыл шеңберлерді көрсетеді.
 -Фигуралар қалай аталады? (дөңгелек)
 Қызыл дөңгелекті алып, екіге бүктейді, оны қиып

қоңыр жолақты алады.
 –Қазір бұл жолақ бүтін болып тұр.
 Педагог жолақты 3 тең бөлікке бөліп бүктейді.
 Бөліктер бойынша қиып, бір-бірінің үстіне қояды, бұл бөліктердің сәйкес келетінін көрсетеді.
 -Жолақты қандай бөліктерге бөлдім? (тең)
 -Қанша бөлік шықты? (үш)
 –Бұл бөліктердің әрқайсысын "үштен бір бөлік" деп атайды.
 Балалар «үштен бір бөлік» деп қайталайды.
 Балалар хормен бөліктердің атауын қайталайды (жартысы, төрттен бір бөлік, үштен бір бөлік) Уақыт беріп, жолақтың үштен бір бөлігін қиюға көмектеседі.
Қазақ тілі
Міндеті: Саяхатшы ертергісі Сөздерді бір-бірімен байланыстырып, сөйлем құрай білу, өз ойларын дұрыс жеткізе білу дағдыларын және сөйлеу мәдениетін дамыту.
Шаттық шеңбер
 Қайырлы таң, апай!
 Қайырлы таң, досым!
 Қайырлы күн болсын.
 Күннің әр кезі, Сәттілікке толсын!

түрлі өлі табиғат заттарын таратып беру.
 — Алдарыңдағы заттарды қара. Оларды ата. Оларды қайдан кездестіресің?
 Ойын. «Ажырата біл!». Ойын барысында мұғалім тірі және өлі табиғат заттарын араластырыпайтады. Өлі табиғатты атағанда оқушылар қол соғу керек. Сонан кейін оның неге өлі табиғат екенін дәлелдейді.
 Оқушылардың логикалық ойын дамытуға арналған сұрақтар мен тапсырмалар беру:
 -Су қыста қандай түрде кездеседі?
 -Суды қолға үйіп ұстауға бола ма?
 -Су қайнағанда неге йналады?
 -Мүз ерігенде не пайда болады? Осының негізінде өлі табиғатқа енетін су туралы не айтуға болады?
 Мұндай тапсырмалар сыныптағы оқушылардың ізденушілігін арттыру, сабаққа қызығушылығын тудыру .
 Мұндағы мақсат өлі табиғат заттарының бір күйден екінші күйге ауысатындығы туралы түсінуінің алғашқы шартын жасау.
Қазақ тілі
Міндеті: Қысқы орманға

бір-біріне беттестіреді, бөліктер бірбірінің үстіне қойылған кезде сәйкес келеді.

-Дөңгелектер қандай бөліктерге бөлінді? (тең)
 -Неше бөлік шықты? (екі)
 -Бұл бөліктер "дөңгелектің жартысы" деп аталады.
 Уақыт беріп, дөңгелекті екі бөлікке қиюға көмектеседі. Педагог жасыл дөңгелекті алады. Екі рет бүктеп, тең төрт бөлікке қиып, бір-біріне беттестіріп сәйкес келетінін көрсетеді. - Дөңгелек қандай бөліктерге бөлінді? (тең) - Дөңгелектің неше бөлігі пайда болды? (төрт)
 –Бұл бөліктер «төрттен бір бөлік» деп аталады.
 Уақыт беріп, шеңбердің төрттен бір бөлігін қиюға көмектеседі.
 Сонымен қатар педагог қосымша қоңыр жолақты алады.
 –Қазір бұл жолақ бүтін болып тұр.
 Педагог жолақты 3 тең бөлікке бөліп бүктейді.
 Бөліктер бойынша қиып, бір-бірінің үстіне қояды, бұл бөліктердің сәйкес келетінін көрсетеді.
 -Жолақты қандай бөліктерге бөлдім? (тең)
 -Қанша бөлік шықты? (үш)
 –Бұл бөліктердің әрқайсысын "үштен бір

Ғажайып сәт. Қонаққа қуыршақтар – Сәуле мен Арман келеді.
 Сәлеметсіздер ме?!
Ойын: «Не жоқ?»
 Ойынның мақсаты: сөздерді бекіту, зейіндерін дамыту.
 Ойынның шарты: балалар көздерін жұмады, педагог бір ойыншықты жасырады.
 Мысалы: түлкіні жасырып сұрайды: Не жоқ? (Түлкі жоқ) т.б.
 Балалар әр дұрыс жауап үшін фишкадан алады, ойын соңында фишкалар саналып, жеңімпаз анықталады.
 «Саяхатшы» ертегісін мәнерлеп оқиды.
Сергіту сәті
 Тепе-теңдік жолменен Арасында мен келем.
 Бір, екі, үш, төрт, Келе жатқан жете алмай,
 Мынау – біздің мекенжай.
 Педагог ертегіні сахналауға ұсынады.
 Көрсетілім барысында балаларға кезек-кезек кейіпкерлер сөзін айтқызып отырады.
 Кері байланыс жасау

саяхат Сөзді қорларындағы сөздерді белсенді қолдана білуге жаттықтыру, қарапайым сұрақ қойып, оларға жай сөйлеммен жауап беруді дағдыландыру.
Шаттық шеңбер: Арайлап таң атты Алтын сәуле таратты Жарқырайды даламыз Жарқырайды қаламыз Қайырлы таң апайлар Қайырлы таң достарым!
 Балалардың назарын оқу іс - әрекетке аудару.
 Жарайсындар. Балалар сендердің орманға барғыларың келеді ме?
 Балалар: Иә, барғымыз келеді.
 Ендеше бәріміз паравозға мініп, әндетіп барайық.
 Балалар әндетіп жолға шығады. Міне балалар, орманға да жеттік. Балалар, сендер не көріп тұрсындар?
 Шыршалар, ағаштар көріп тұрмыз. Мына ағаштың түбінде не отыр балалар?
 Ақ қоян. Сендер орманда не істеп жүрсіндер?
 Орманды көруге келдік.
 Балалар қараңдаршы, орман қандай тамаша, ауасы қандай керемет, айналаның бәрі әппақ!
 Балалар біз қоянға аңдардың іздері мен қардың суретін салып

			бөлік" деп атайды. Балалар «үштен бір бөлік» деп қайталайды. Балалар хормен бөліктердің атауын қайталайды (жартысы, төрттен бір бөлік, үштен бір бөлік) Уақыт беріп, жолақтың үштен бір бөлігін қиюға көмектеседі		көрсетейік. Сергіту сәті: Сендерге рахмет, мен енді орманға кетейін. Сау болындар!
Екінші таңғы ас	Балаларды тамақтанар алдында қол жууға үйрету. Әр баланың өз орамалдарымен қолды сүртуін талап ету. "Қолды қалай жуамыз?" сұрағын қойып, әрекеттерін бақылау. "Сабынды алып жақ, суды ашып шайқайық" Кесте бойынша кезекшілікті орындау (мәдени-гигиеналық дағдылар, өзіне-өзі қызмет ету)	Балаларды тамақтанар алдында қол жууға үйрету. Әр баланың өз орамалдарымен қолды сүртуін талап ету. Балаларға үстелдегі тағамдарды атап, олардың түр-түсін, пішінін және дәмін сипаттау. Мысалы: "Мынау сары май, сары түсті, жұмсақ", "Бұл - нан, ол хош иісті". Кесте бойынша кезекшілікті орындау (мәдени-гигиеналық дағдылар, өзіне-өзі қызмет ету)	Балаларды тамақтанар алдында қол жууға үйрету. Әр баланың өз орамалдарымен қолды сүртуін талап ету. Балаларды қасықпен тамақ жеуге, майды нанға жағуға үйрету. Әр бала өз ыдысын дұрыс пайдалануды үйренеді. Кесте бойынша кезекшілікті орындау (мәдени-гигиеналық дағдылар, өзіне-өзі қызмет ету)	Балаларды тамақтанар алдында қол жууға үйрету. Әр баланың өз орамалдарымен қолды сүртуін талап ету. Балаларға: Ас ішкеннен кейін алғыс айтуға үйрету ("Рақмет"). Тамақтан соң қолын сүрту және ыдысын жинастыруға көмектесу. Кесте бойынша кезекшілікті орындау (мәдени-гигиеналық дағдылар, өзіне-өзі қызмет ету)	Балаларды тамақтанар алдында қол жууға үйрету. Әр баланың өз орамалдарымен қолды сүртуін талап ету. Балаларға: Үстелді таза ұстау. Төгіліп қалған тамақты сүртуге көмектесу. Балалардан алдарына қойылған тағамның атын сұрау, дұрыс тамақтану туралы мәлімет беру Кесте бойынша кезекшілікті орындау (мәдени-гигиеналық дағдылар, өзіне-өзі қызмет ету)
Серуенге дайындық	Өздігінен реттілікпен киіну және шешінуді үйрету, жылы күртеше мен қолдарына қолғап кигізу, әр балаға өз киімдерін танып шкафтан алуға дағдыландыру Өзіне-өзі қызмет ету дағдысын қалыптастыру	Киімдерін сөрелерден ұқыптылықпен алуға, дербестікке дағдыландыру, әр балаға өз киімдерін танып шкафтан алуға дағдыландыру Өзіне-өзі қызмет ету дағдысын қалыптастыру	Сөздік қорды балалардың киімдерінің, аяқ киімдерінің атауларымен байытуға, Мысалы: күртеше, Етік, Қолқап, әр балаға өз киімдерін танып шкафтан алуға дағдыландыру Мемлекеттік тілді меңгерту	Балаларды мейірімділікке, бір-біріне көмектесуге баулу олардың сөйлеуін дамыту әр балаға өз киімдерін танып шкафтан алуға дағдыландыру Мемлекеттік тілді меңгерту	Өздігінен реттілікпен киінуді үйрету Балаларға қысқы табиғаттың ерекшеліктері туралы қысқаша түсінік беру, әр балаға өз киімдерін танып шкафтан алуға дағдыландыру Өзіне-өзі қызмет ету дағдысын қалыптастыру
Серуен	Серуен картотекасы №29	Серуен картотекасы №30 "Ағаштардың қыстағы"	Серуен картотекасы №31 "Қардың қабаттары"	Серуен картотекасы №32	Серуен картотекасы №33 "Құстарға қамқорлық"

	<p>"Табиғаттың суреттері" Бақылау: Аспандағы бұлттардың пішіндерін бақылау. Мұз бетіне түскен күн сәулесін зерттеу. Қимылды ойын: "Қарлы лабиринт": Балалар қардан дайындалған жол арқылы өтеді. "Қар допты дәлдеу": Белгілі бір нысанаға қар доп лақтыру. Ұлттық ойын: "Арқан тарту": Екі топ қар үстінде күш сынасады. Еңбекке баулу: Балалар құстарға арналған жемді тексеріп, толықтырады. Дербес әрекет: Балалар қардан еркін композициялар жасап, бір-біріне көрсетеді. (экологиялық мәдениет, еңбекке баулу, қамқорлық, шығармашылық дағдалырды қалыптастыру)</p>	<p>көрінісі" Бақылау: Ағаштардың жапырақсыз күйін бақылау. Ағаш бұтақтарының пішініне назар аудару. Қимылды ойын: "Ағаштарды құшақта": Балалар белгі бойынша ең жақын ағашқа жүгіріп барып, оны құшақтайды. Еңбек: Ағаштардың түбіндегі қарды тазалау. (Экологиялық мәдениет дағдысы Қоршаған ортамен таныстыру)</p>	<p>Бақылау: Қарды ұстап, оның жұмсақ немесе тығыз екенін байқау. Қар қабаттарын салыстыру: үстіңгі қабаты жұмсақ, астында тығызырақ. Қимылды ойын: "Қар лақтыру": Белгіленген нысанаға (себет немесе шеңбер) қарды дәлдеп лақтыру. Еңбек: Қарды жинап, тау сияқты үйінді жасау. (Саяхат ойын, Экологиялық мәдениет дағдысы Қоршаған ортамен таныстыру, еңбекке баулу)</p>	<p>Құстарға көмектесу (енбек және бақылау) Мақсаты: Қыс мезгіліндегі құстарға қамқорлық көрсету арқылы экологиялық мәдениетті дамыту. Іс-әрекет: Балалар алдын ала жасалған жем салғыштарға нанның қоқымдары, бидай, дәндер салады. Құстардың жем салғышқа қалай келетінін бақылау. Тапсырма: Балалар құстардың қандай жем жегенін анықтайды. Қорытынды: Балалар құстарды күтіп-баптаудың маңыздылығын түсінеді. (Экологиялық мәдениет дағдысы Қоршаған ортамен таныстыру)</p>	<p>Бақылау: Қыстағы құстарды бақылау (торғай, сауысқан). Құстардың әрекеттеріне назар аудару: жем іздеу, қардың үстінде секіру. Қимылды ойын: "Торғайлар мен мысық": Балалар торғай болып секіріп жүреді, бір бала мысық рөлінде ұстап алуға тырысады. Еңбек: Ағашқа құстарға арналған жемсалғыш ілу, жем шашу. (Өңгіме ойын Экологиялық мәдениет дағдысы Қоршаған ортамен таныстыру)</p>
<p>Серуеннен оралу</p>	<p>Даладан топқа кірерде балаларды бір бірінің артынан реттілікпен жүруді дағдыландыру Өзіне қызмет көрсетуге, өздігінен реттілікпен шешінуді үйрету, киімдерін шкафтарға</p>	<p>Даладан топқа кірерде балаларды бір бірінің артынан реттілікпен жүруді дағдыландыру Дербестікке дағдыландыруға, сөздік қорды балалардың киімдерінің, аяқ</p>	<p>Даладан топқа кірерде балаларды бір бірінің артынан реттілікпен жүруді дағдыландыру Өзіне қызмет көрсетуге, өздігінен реттілікпен шешінуді үйрету, киімдерін шкафтарға</p>	<p>Даладан топқа кірерде балаларды бір бірінің артынан реттілікпен жүруді дағдыландыру Кір киімдерді тәрбиешіге ескертіп ауыстыру, қолдарын көпіршітіп жуу Жеке гигиенаны</p>	<p>Даладан топқа кірерде балаларды бір бірінің артынан реттілікпен жүруді дағдыландыру Өзіне қызмет көрсетуге, өздігінен реттілікпен шешінуді үйрету, киімдерін шкафтарға</p>

	салуға, , оларды мейірімділікке, бір-біріне көмектесуге баулу Өзіне-өзі қызмет ету дағдысын қалыптастыру	киімдерінің атауларымен байытуға Өзіне-өзі қызмет ету дағдысын қалыптастыру	салуға, , оларды мейірімділікке, бір-біріне көмектесуге баулу Өзіне-өзі қызмет ету дағдысын қалыптастыру	сақтауға баулу	салуға, , оларды мейірімділікке, бір-біріне көмектесуге баулу Өзіне –өзі қызмет етуге баулу
Түскі ас	Балаларды тамақтанар алдында қол жууға үйрету. Әр баланың өз орамалдарымен қолды сүртуін талап ету. "Қолды қалай жуамыз?" сұрағын қойып, әрекеттерін бақылау. "Сабынды алып жақ, суды ашып шайқайық" Кесте бойынша кезекшілікті орындау (мәдени-гигиеналық дағдылар, өзіне-өзі қызмет ету)	Балаларды тамақтанар алдында қол жууға үйрету. Әр баланың өз орамалдарымен қолды сүртуін талап ету. Балаларға үстелдегі тағамдарды атап, олардың түр-түсін, пішінін және дәмін сипаттау. Мысалы: "Мынау сары май, сары түсті, жұмсақ", "Бұл - нан, ол хош иісті". Кесте бойынша кезекшілікті орындау (мәдени-гигиеналық дағдылар, өзіне-өзі қызмет ету)	Балаларды тамақтанар алдында қол жууға үйрету. Әр баланың өз орамалдарымен қолды сүртуін талап ету. Балаларды қасықпен тамақ жеуге, майды нанға жағуға үйрету. Әр бала өз ыдысын дұрыс пайдалануды үйренеді. Кесте бойынша кезекшілікті орындау (мәдени-гигиеналық дағдылар, өзіне-өзі қызмет ету)	Балаларды тамақтанар алдында қол жууға үйрету. Әр баланың өз орамалдарымен қолды сүртуін талап ету. Балаларға: Ас ішкеннен кейін алғыс айтуға үйрету ("Рақмет"). Тамақтан соң қолын сүрту және ыдысын жинастыруға көмектесу. Кесте бойынша кезекшілікті орындау (мәдени-гигиеналық дағдылар, өзіне-өзі қызмет ету)	Балаларды тамақтанар алдында қол жууға үйрету. Әр баланың өз орамалдарымен қолды сүртуін талап ету. Балаларға: Үстелді таза ұстау. Төгіліп қалған тамақты сүртуге көмектесу. Балалардан алдарына қойылған тағамның атын сұрау, дұрыс тамақтану туралы мәлімет беру Кесте бойынша кезекшілікті орындау (мәдени-гигиеналық дағдылар, өзіне-өзі қызмет ету)
Күндізгі ұйқы	Балаларға өздігінен киімдерін шешіп, ұйықтар алдындағы киімдерін киюге дағдыландыру Балалардың тыныш ұйықтауына жағымды жағдай орнату. Тыныштық сақтау. Жәй музыка қою. (өзіне-өзі қызмет ету дағдылары, музыка)	Балаларға өздігінен киімдерін шешіп, ұйықтар алдындағы киімдерін киюге дағдыландыру Балалар ұйықтайтын бөлмені алдын-ала желдету ұйықтар алдында балаларға кітап оқу (өзіне-өзі қызмет ету дағдылары, тыңдау дағдысын қалыптастыру)	Балаларға өздігінен киімдерін шешіп, ұйықтар алдындағы киімдерін киюге дағдыландыру Ұйықтар алдында балаларға кітап оқу Аудио ертегі қосу (өзіне-өзі қызмет ету дағдылары, тыңдау дағдысын қалыптастыру)	Балаларға өздігінен киімдерін шешіп, ұйықтар алдындағы киімдерін киюге дағдыландыру Балалар ұйықтайтын бөлмені алдын-ала желдету Бесік жырын айту (өзіне-өзі қызмет ету дағдылары, музыка)	Балаларға өздігінен киімдерін шешіп, ұйықтар алдындағы киімдерін киюге дағдыландыру Ұйықтар алдында балаларға кітап оқу (өзіне-өзі қызмет ету дағдылары, тыңдау дағдысын қалыптастыру)
Ұйқыдан ояту, сауықтыру шаралары	. Балаларға қиял әлемін сыйлап, оянуды қызықты ету. Балалардың төсектерінің қасында	Құстардың шырылын еліктейтін дыбыстар немесе табиғи музыка қосу.	Балалармен бірге терең тыныс алу және дем шығару жаттығуларын	Жағымды музыкамен біртіндеп ояту; - қолдар мен аяқтарды керу, созу,	Жалпақ табандылықтың алдын алу мақсатында «Денсаулық жолдарымен

	<p>тұрып, қысқа ертегі айтудан бастау: "Қояндар оянды, орман оянды, енді біздің балаларымыз да оянады!"</p> <p>«Денсаулық жолдарымен жүргізу» Түйіршікті, усақ және ірі моншақты жолдар</p>	<p>Бала оянғаннан кейін, төсекте отырып, жеңіл созылу жаттығуларын жасау.</p> <p>«Денсаулық жолдарымен жүргізу» Жұмсақ және қатты жолдар</p>	<p>жасау</p> <p>тыныс алу жаттығулары: Мұрын арқылы терең тыныс алу және ауыз арқылы жай шығару.</p> <p>«Денсаулық жолдарымен жүргізу» құмды жолдар</p>	<p>көтеріп, түсіруге жаттығулар, Көз жаттығуларын жасау</p> <p>«Денсаулық жолдарымен жүргізу» Түйіршікті, усақ және ірі моншақты жолдар</p>	<p>жүргізу» Жұмсақ және қатты жолдар</p>
Бесін ас	<p>Балаларды тамақтанар алдында қол жууға үйрету. Әр баланың өз орамалдарымен қолды сүртуін талап ету.</p> <p>"Қолды қалай жуамыз?" сұрағын қойып, әрекеттерін бақылау.</p> <p>"Сабынды алып жақ, суды ашып шайқайық"</p> <p>Кесте бойынша кезекшілікті орындау (мәдени-гигиеналық дағдылар, өзіне-өзі қызмет ету)</p>	<p>Балаларды тамақтанар алдында қол жууға үйрету. Әр баланың өз орамалдарымен қолды сүртуін талап ету.</p> <p>Балаларға үстелдегі тағамдарды атап, олардың түр-түсін, пішінін және дәмін сипаттау.</p> <p>Мысалы: "Мынау сары май, сары түсті, жұмсақ", "Бұл - нан, ол хош иісті".</p> <p>Кесте бойынша кезекшілікті орындау (мәдени-гигиеналық дағдылар, өзіне-өзі қызмет ету)</p>	<p>Балаларды тамақтанар алдында қол жууға үйрету. Әр баланың өз орамалдарымен қолды сүртуін талап ету.</p> <p>Балаларды қасықпен тамақ жеуге, майды нанға жағуға үйрету.</p> <p>Әр бала өз ыдысын дұрыс пайдалануды үйренеді.</p> <p>Кесте бойынша кезекшілікті орындау (мәдени-гигиеналық дағдылар, өзіне-өзі қызмет ету)</p>	<p>Балаларды тамақтанар алдында қол жууға үйрету. Әр баланың өз орамалдарымен қолды сүртуін талап ету.</p> <p>Балаларға: Ас ішкеннен кейін алғыс айтуға үйрету ("Рақмет").</p> <p>Тамақтан соң қолын сүрту және ыдысын жинастыруға көмектесу.</p> <p>Кесте бойынша кезекшілікті орындау (мәдени-гигиеналық дағдылар, өзіне-өзі қызмет ету)</p>	<p>Балаларды тамақтанар алдында қол жууға үйрету. Әр баланың өз орамалдарымен қолды сүртуін талап ету.</p> <p>Балаларға: Үстелді таза ұстау.</p> <p>Төгіліп қалған тамақты сүртуге көмектесу.</p> <p>Балалардан алдарына қойылған тағамның атын сұрау, дұрыс тамақтану туралы мәлімет беру</p> <p>Кесте бойынша кезекшілікті орындау (мәдени-гигиеналық дағдылар, өзіне-өзі қызмет ету)</p>
Балалардың дербес әрекеті (қимылдық ұлттық, сюжеттік-рөлдік, үстел үсті-баспа, тағы басқа ойындар, кітап оқу, бейнелеу)	<p>Танымдық ойындар</p> <p>Мақсат: Балалардың логикалық ойлауын, есте сақтау қабілетін арттыру.</p> <p>Ойындар:</p> <p>"Жұмбақтар әлемі" — балаларға әртүрлі жұмбақтар оқып, оларды шешу тапсырмасы беріледі.</p> <p>"Сөздер мен суреттер" — балаларға әртүрлі сөздер мен суреттер</p>	<p>Зерттеушілік ойындар:</p> <p>Айналадағы әлемді тану</p> <p>Мақсат: Балалардың қоршаған әлемді зерттеу қабілеттерін дамыту, табиғатқа деген қызығушылығын арттыру.</p> <p>Ойындар:</p> <p>"Табиғатқа зерттеу саяхаты" — балаларды табиғатқа (мысалы, бақшаға немесе орманға) серуенге шығару. Олардың</p>	<p>Еңбекке баулу және бірлесіп жұмыс жасау</p> <p>Мақсат: Балалардың еңбекке деген қызығушылығын арттыру, топта жұмыс істеу дағдыларын дамыту.</p> <p>Ойындар:</p> <p>"Ауыл шаруашылығы" — балаларға түрлі ауыл шаруашылығы жұмыстарын көрсету.</p> <p>Мысалы, топырақтан</p>	<p>Шығармашылық ойындар мен өнер</p> <p>Мақсат: Балалардың шығармашылық ойлауын дамыту, өнерге деген қызығушылығын арттыру.</p> <p>Ойындар:</p> <p>"Кино әлемі" — балаларға түрлі образдар беріліп, олар сол кейіпкерлерді ойнап шығарады (мысалы, халық ертегілеріндегі</p>	<p>Танымдық ойындар мен логикалық тапсырмалар</p> <p>Мақсат: Балалардың логикалық ойлау қабілетін арттыру, есте сақтау және тапсырмаларды шешу дағдыларын дамыту.</p> <p>Ойындар:</p> <p>"Жұмбақтар мен ойлау тапсырмалары" — балаларға әртүрлі жұмбақтар мен логикалық тапсырмалар беріледі.</p>

	беріледі, олар сол сөздер мен суреттерді сәйкестендіріп табуы керек.	әртүрлі өсімдіктер мен жануарларды бақылап, оларды талқылау.	көкөніс егу, гүлдерді суару, бақша күтімі.	кейіпкерлер). "Суретші мен модель" — балаларға сурет салуға арналған құралдар беріледі, олар бір-бірін сурет салып көрсету арқылы шығармашылық жұмыс жасайды.	Олар осы тапсырмаларды шешіп, жауаптарды табады.
Балалармен жеке жұмыс	Шығармашылық қабілеттерін дамыту Баланың шығармашылық ойлауын дамыту және өз ойын еркін жеткізуге көмектесу. "Сурет салу" — балаға қарапайым тақырыпта сурет салуға (күн, үй, ағаш) тапсырма беру.	Танымдық қабілеттерін дамыту Баланың зейінін, есте сақтауын және қызығушылығын арттыру. "Есте сақта және қайтала" — балаға 3-4 затты көрсету, оларды жасырып, қайсысы жетіспей тұрғанын анықтау.	Шығармашылық қабілеттерін дамыту Баланың шығармашылық ойлауын дамыту және өз ойын еркін жеткізуге көмектесу. "Пластинмен мүсіндеу" — балаға пластилиннен қарапайым пішіндер жасауға (доп, жылан) көмектесу.	Қимыл-қозғалыс қабілеттерін дамыту Баланың моторикалық дағдыларын жақсарту, дене белсенділігін арттыру. "Теңгерім жолағы" — балаға жіп немесе сызық бойымен тепе-теңдікті сақтап жүруді үйрету.	Танымдық қабілеттерін дамыту Баланың зейінін, есте сақтауын және қызығушылығын арттыру. "Дыбысты тыңдау" — балаға жануарлардың немесе қоршаған ортадағы дыбыстарды тыңдату және олардың қайдан шыққанын анықтау.
Серуенге дайындық	Өздігінен реттілікпен киіну және шешінуді үйрету, жылы күртеше мен қолдарына қолғап кигізу, әр балаға өз киімдерін танып шкафтан алуға дағдыландыру Өзіне-өзі қызмет ету дағдысын қалыптастыру	Киімдерін сөрелерден ұқыптылықпен алуға, дербестікке дағдыландыру, әр балаға өз киімдерін танып шкафтан алуға дағдыландыру Өзіне-өзі қызмет ету дағдысын қалыптастыру	Сөздік қорды балалардың киімдерінің, аяқ киімдерінің атауларымен байытуға, Мысалы: күртеше, Етік, Қолқап, әр балаға өз киімдерін танып шкафтан алуға дағдыландыру Мемлекеттік тілді меңгерту	Балаларды мейірімділікке, бір-біріне көмектесуге баулу олардың сөйлеуін дамыту әр балаға өз киімдерін танып шкафтан алуға дағдыландыру Мемлекеттік тілді меңгерту	Өздігінен реттілікпен киінуді үйрету Балаларға қысқы табиғаттың ерекшеліктері туралы қысқаша түсінік беру, әр балаға өз киімдерін танып шкафтан алуға дағдыландыру Өзіне-өзі қызмет ету дағдысын қалыптастыру
Серуен	Серуен картотекасы №34 Мұзды бақылау Мақсаты: Мұздың қасиеттерін зерттеу. Бақылау барысы: Балаларға мұздың үстін ұстап, оның қатты және	Серуен картотекасы №35 Қардың астындағы өсімдіктерді бақылау Мақсаты: Қардың астында өсімдіктердің сақталатынын түсіндіру. Бақылау барысы: Қарды тазалап, жердің астындағы шөптерді	Серуен картотекасы №36 Аспанды бақылау Мақсаты: Қыстағы аспанның ерекшеліктерін байқау. Бақылау барысы: Балалармен аспанның түсін бақылау (көк, сұр, кейде ақ бұлтты).	Серуен картотекасы №37. Желді бақылау Мақсаты: Желдің табиғаттағы рөлін түсіндіру. Бақылау барысы: Желді сезіну үшін балаларды сыртта	Серуен картотекасы №38 Қысқы жануарларды бақылау (іздері арқылы) Мақсаты: Қыс мезгілінде жануарлардың тіршілігін байқау. Бақылау барысы: Қар үстіндегі іздерді табу (құстардың, иттің,

	<p>суық екенін сезіндіру. Мұздың қалай пайда болатынын түсіндіру (су қатып, мұзға айналады). Мұздың сырғанақ екенін тәжірибе арқылы көрсету. "Қар астындағы қазына" Мақсаты: Зейінді және ізденімпаздықты дамыту. Ойын барысы: Балаларға қардың астына жасырылған ойыншықтар немесе табиғи заттарды (мысалы, бұтақ, тас, шишка) табу тапсырмасы беріледі. Тәрбиеші әр зат туралы жұмбақ айтып, оны табуды сұрайды. <i>Мысалы:</i> "Дөңгелек, бірақ тәтті емес. Қардың астынан тауып көр!"</p> <p><i>(Еңбекке баулу ,коммуникативтік , танымдық дағдыларды дамыту)</i></p>	<p>немесе кішкентай бұталарды қарап көру. Қар өсімдіктерді суықтан қорғап, "жамылғы" қызметін атқаратынын түсіндіру. "Қардан кім тезірек қар лақтырады?" Мақсаты: Балалардың дене шынықтыру қабілеттерін дамыту, шапшаңдыққа баулу. Ойынның барысы: Балаларға қарды қолмен немесе күрекшемен алып, белгілі бір межеге (жалауша немесе белгіленген сызық) лақтыру ұсынылады. Кімнің қарды алысқа лақтырғаны немесе белгіге дәл тигізгені бағаланады.</p> <p><i>(Еңбекке баулу ,коммуникативтік, танымдық дағдыларды дамыту)</i></p>	<p>Бұлттардың қозғалысын бақылап, олардың жылдамдығы туралы әңгімелеу. Күннің аз көрінетінін және жарықтың өзгергенін талқылау. «Қар бекінісі» Мақсаты: Ұжымдық әрекетке үйрету, қармен жұмыс жасауды дамыту. Ойынның барысы: Балалар топқа бөлініп, қардан бекініс немесе үлкен қар шеңберін жасайды. Бекініс дайын болғаннан кейін, оны сақтап қалу үшін жеңіл "қар шабуылы" ұйымдастырылады (қар ұшқындарын лақтыру). Қызықты атмосфера жасау үшін бір топ қорғанса, екінші топ шабуылдаушы болады (Еңбекке баулу ,коммуникативтік, танымдық дағдыларды дамыту)</p>	<p>жүгірту. Желдің қарды ұшырып, ағаштардың бұтақтарын қозғалтуын бақылау. Желдің күші қатты ма, әлде жай ма екенін талқылау. "Қар ұясына секіру" Мақсаты: Қозғалыс белсенділігін дамыту, үйлесімділік пен шапшаңдықты арттыру. Ойынның барысы: Балаларға қарда бірнеше шеңбер (ұя) салу ұсынылады. Балалар бір шеңберден екіншісіне секіріп өтуі керек. Ойынның қиындығын арттыру үшін шеңберлерді бір-бірінен алшақ орналастыруға болады. (Еңбекке баулу ,коммуникативтік , танымдық дағдыларды дамыту)</p>	<p>қоянның). Балалардан іздердің кімге тиесілі екенін болжауды сұрау. "Қардан кім тезірек қар лақтырады?" Мақсаты: Балалардың дене шынықтыру қабілеттерін дамыту, шапшаңдыққа баулу. Ойынның барысы: Балаларға қарды қолмен немесе күрекшемен алып, белгілі бір межеге (жалауша немесе белгіленген сызық) лақтыру ұсынылады. Кімнің қарды алысқа лақтырғаны немесе белгіге дәл тигізгені бағаланады.</p> <p>(Еңбекке баулу ,коммуникативтік, танымдық дағдыларды дамыту)</p>
<p>Серуеннен оралу</p>	<p>Даладан топқа кірерде балаларды бір бірінің артынан реттілікпен жүруді дағдыландыру Өзіне қызмет көрсетуге, өздігінен реттілікпен шешінуді үйрету, киімдерін шкафтарға салуға, , оларды мейірімділікке, бір-біріне</p>	<p>Даладан топқа кірерде балаларды бір бірінің артынан реттілікпен жүруді дағдыландыру Дербестікке дағдыландыруға, сөздік қорды балалардың киімдерінің, аяқ киімдерінің атауларымен байытуға</p>	<p>Даладан топқа кірерде балаларды бір бірінің артынан реттілікпен жүруді дағдыландыру Өзіне қызмет көрсетуге, өздігінен реттілікпен шешінуді үйрету, киімдерін шкафтарға салуға, , оларды мейірімділікке, бір-біріне</p>	<p>Даладан топқа кірерде балаларды бір бірінің артынан реттілікпен жүруді дағдыландыру Кір киімдерді тәрбиешіге ескертіп ауыстыру , қолдарын көпіршітіп жуу Жеке гигиенаны сақтауға баулу</p>	<p>Даладан топқа кірерде балаларды бір бірінің артынан реттілікпен жүруді дағдыландыру Өзіне қызмет көрсетуге, өздігінен реттілікпен шешінуді үйрету, киімдерін шкафтарға салуға, , оларды мейірімділікке, бір-біріне</p>

	көмектесуге баулу Өзіне-өзі қызмет ету дағдысын қалыптастыру	Өзіне-өзі қызмет ету дағдысын қалыптастыру	көмектесуге баулу Өзіне-өзі қызмет ету дағдысын қалыптастыру		көмектесуге баулу Өзіне –өзі қызмет етуге баулу
Кешкі Ас	Балаларды тамақтанар алдында қол жууға үйрету. Әр баланың өз орамалдарымен қолды сүртуін талап ету. "Қолды қалай жуамыз?" сұрағын қойып, әрекеттерін бақылау. "Сабынды алып жақ, суды ашып шайқайық" Кесте бойынша кезекшілікті орындау (мәдени-гигиеналық дағдылар, өзіне-өзі қызмет ету)	Балаларды тамақтанар алдында қол жууға үйрету. Әр баланың өз орамалдарымен қолды сүртуін талап ету. Балаларға үстелдегі тағамдарды атап, олардың түр-түсін, пішінін және дәмін сипаттау. Мысалы: "Мынау сары май, сары түсті, жұмсақ", "Бұл - нан, ол хош иісті". Кесте бойынша кезекшілікті орындау (мәдени-гигиеналық дағдылар, өзіне-өзі қызмет ету)	Балаларды тамақтанар алдында қол жууға үйрету. Әр баланың өз орамалдарымен қолды сүртуін талап ету. Балаларды қасықпен тамақ жеуге, майды нанға жағуға үйрету. Әр бала өз ыдысын дұрыс пайдалануды үйренеді. Кесте бойынша кезекшілікті орындау (мәдени-гигиеналық дағдылар, өзіне-өзі қызмет ету)	Балаларды тамақтанар алдында қол жууға үйрету. Әр баланың өз орамалдарымен қолды сүртуін талап ету. Балаларға: Ас ішкеннен кейін алғыс айтуға үйрету ("Рақмет"). Тамақтан соң қолын сүрту және ыдысын жинастыруға көмектесу. Кесте бойынша кезекшілікті орындау (мәдени-гигиеналық дағдылар, өзіне-өзі қызмет ету)	Балаларды тамақтанар алдында қол жууға үйрету. Әр баланың өз орамалдарымен қолды сүртуін талап ету. Балаларға: Үстелді таза ұстау. Төгіліп қалған тамақты сүртуге көмектесу. Балалардан алдарына қойылған тағамның атын сұрау, дұрыс тамақтану туралы мәлімет беру Кесте бойынша кезекшілікті орындау (мәдени-гигиеналық дағдылар, өзіне-өзі қызмет ету)
Балалардың дербес әрекеті (қимылдық ұлттық, сюжеттік-рөлдік, үстел үсті-баспа, тағы басқа ойындар, кітап оқу, бейнелеу)	Сюжеттік-рөлдік ойындар Мақсат: Балалардың қиялын, шығармашылық ойлауын дамыту, рөлдік ойындар арқылы әлеуметтік дағдыларды жетілдіру. Ойындар: "Магазин ашу" — балалар өздері магазин ашып, әртүрлі заттарды сатып алу-сату процесін ойнайды.	Қимылдық ұлттық ойындар Мақсат: Балалардың қимылдық дағдыларын дамыту, ұлттық ойындар арқылы физикалық белсенділікті арттыру. Ойындар: "Түйе тартыс" — балалардың екі топ болып арқан тартатын ұлттық ойыны. Ойынды ұйымдастыру кезінде балалардың дұрыс техниканы қолдануына мән беру.	Үстел үсті-баспа ойындары Мақсат: Балалардың логикалық ойлауын, ережелерді түсіну мен орындау қабілетін арттыру, ұжымдық ойынды дамыту. Ойындар: "Лото" — балалар сандық немесе суреттері бар лото карталарын пайдаланып ойнайды. "Сурет салу және жапсыру" — балалар түрлі карточкалар, бояулар мен қағаздарды қолдана отырып, топтық немесе жеке суреттер жасайды.	Кітап оқу және әңгімелеу Мақсат: Балалардың тілін дамыту, сөздік қорын байыту, оқу дағдыларын қалыптастыру. Іс-шаралар: "Ертегі тыңдау және талқылау" — балаларға қысқаша ертегілер оқып, оларды талқылау. Әрбір бала өз түсінігін айтады.	Бейнелеу өнері (сурет салу, мүсіндеу) Мақсат: Балалардың шығармашылық қабілеттерін арттыру, бейнелеу өнері арқылы өз ойларын жеткізу дағдыларын дамыту. Іс-шаралар: "Сурет салу" — балаларға түрлі бояулар мен қағаз беріледі, олар өз қиялдары мен ойларын суретке түсіреді.

<p>Балалардың үйге қайтуы</p>	<p>Бүгінгі күннің қалай өткені туралы, баланың жетістіктері қандай болғаны туралы сөйлесу</p>	<p>Ата –аналармен балалардың тазалықтары жайлы әңгімелесу Балалардың тәрбиешіден сұранып үйге қайтуы.</p>	<p>Ата аналармен балалардың бүгінгі іс-әрекеттері туралы әңгімелесу.</p>	<p>.Ата-аналарға балалардың жеке бас гигиенасына назар аудару керектігін ескерту.Балалардың тәрбиешіден сұранып үйге қайтуы.</p>	<p>Балалардың денсаулығы жайлы әңгімелесу Тәрбиеші ата-аналарға баланың күнін қалай өткізетіні туралы қысқаша ақпарат береді.</p>
--------------------------------------	---	---	--	--	---

Тәрбиеші: Усеинова Р.К