


Бекітемін:

Мектеп директоры


 С. Абдиқаримова

«31» 08 2023 жыл



Келісілді:


Оқу ісінің меңгерушісі

 С. Досмағамбетова

«31» 08 2023 жыл

Қаралды:

ОБ жетекшісі

 З. Жұмбаева

«31» 08 2023 жыл

«Ақтан Төлеубасев атындағы жалпы орта білім беретін мектебі» КММ
2023-2024 оқу жылына арналған мектепалды даярлық сыныбының
ПЕРСПЕКТИВАЛЫҚ ЖОСПАРЫ

ТӘРБИЕШІ: А. Ш. Рахимжанова

СЫНЫП: мектепалды даярлық сыныбы

Мектепке дейінгі тәрбие мен оқытудың үлгілік оқу жоспары және мектепке дейінгі тәрбие мен оқытудың үлгілік оқу бағдарламасы негізінде 2023-2024 оқу жылына арналған ұйымдастырылған іс-әрекеттің перспективалық жоспары

Білім беру ұйымы мектепалды сыныбы): «Ақтан Төлеубаев атындағы жалпы орта білім беретін мектебі» КММ

Топ/сынып: мектепалды сынып

Балалардың жасы: 5 жастан бастап

Жоспардың құрылу кезеңі (айды, жылды көрсету): қыркүйек айы, 2023-2024 оқу жылы

Айы	Ұйымдастырылған іс-әрекет	Ұйымдастырылған іс-әрекеттің міндеттері
ҚЫРКҮЙЕК	Дене шынықтыру	<p>Жалпы дамытушы жаттығулар:</p> <p>1) жүру. Сапта бір қатармен, аяқтың ұшымен, өкшемен жүру; тізеден бүгілген аяқты жоғары көтеру, заттарды аттап өту, түрлі қарқында, тәрбиешінің белгісімен тоқтау, қозғалыс бағытын өзгерту, шашырап, заттар арасымен, адымдап алға қарай жүру, қадамды алмастыра жүру, жүру мен жүгіруді қайталап кезектестіру;</p> <p>2) жүгіру: шашырап; жұптасып, бір қатармен, заттарды аттап, бір сызыққа қойылған заттар арасымен "жыланша" ирелеңдеп, кедергілерден өту арқылы, табиғи жағдайларда кедергілерден өту арқылы, түрлі жылдамдықпен – баяу, жылдам, орташа қарқынмен 1,5–2 мин тоқтаусыз жүгіру.</p> <p>Музыкалық-ырғақты жаттығулар:</p> <p>Музыкалық сүйемелдеуге сәйкес түрлі қарқында таныс дене жаттығуларын орындау.</p> <p>Дербес қимыл белсенділігі:</p> <p>Ауа райының жағдайын ескере отырып, балалардың таза ауадағы қимыл белсенділігін дамыту, балаларға доптармен, құрсаулармен, ойыншықтармен ойындар ойнату.</p>

		<p>Мәдени- гигиеналық дағдылар: Ұқыпты тамақтану дағдыларын, ас құралдарын қолдануды жетілдіру. Гигиеналық шараларды орындау: жуыну, шашын тарау, қолды сабынмен жуу, қол орамалды қолдану.</p> <p>Доппен ойнау ерекшеліктері. 1) баскетбол. Кеуде тұсынан қос қолмен допты бір-біріне лақтыру. Допты оң және сол қолмен алып жүру.</p>
Сөйлеуді дамыту		<p>Дыбыстардың сөзге айналуын бақылау. Дыбыстарды дұрыс, анық айтуды бекіту, айтылуы және дыбысталуы ұқсас дауыссыз г – ғ, л – р дыбыстары бар сөздерді айтып үйрену.</p> <p>Сөз байланыстарын ескеру. Түбірлес сөздерді жасау және қолдану біліктерін, етістіктерді жалғаулармен қолдану, тілдік этикетті, жай және күрделі сөйлемдерді қолдану дағдыларын қалыптастыру.</p> <p>Сөз тыңдау мәдениетін менгеру. Тыңдау және тілді түсіну дағдыларын қалыптастыру, диалог түрінде сөйлеуге үйрету. Негізгі ойды дұрыс жеткізуге, монологтық ойларын байланыстырып құрай білуге, әңгімені бірізді және нақты айтуға, шағын сипаттау және хабарлау әңгімелерді құрастыруға үйрету;</p>
Көркем әдебиет		<p>Оқу, әңгімелеу. Шығармалардың эмоционалды-бейнелік мазмұнын қабылдауға, баяндау сипатын сезінуге баулу. Әдеби жанр түрлерін түсіндіру: ертегі, әңгіме, өлең. Балаларды шығарма кейіпкерлерімен таныстыру. Әдеби шығармалардағы қоғамдық өмір оқиғалары туралы, қоршаған орта, табиғат туралы түсініктерін қалыптастыру, қазақ халқының, ұлттар мен ұлыстардың салт-дәстүрі, тұрмыс-тіршілігі, мәдениеті туралы ауыз әдебиеті шығармалары негізінде түсінік беру.</p> <p>Мәнерлеп оқу. Балаларды тақпақтар мен өлеңдерді түсініп, есте сақтауға, өлеңнің мазмұнына өз көзқарасын білдіруге үйрету</p> <p>Мазмұндау. Таныс ертегілердің мазмұнын айтуда мазмұнның жүйелілігін сақтауға, диалогтік сөйлеуге, кейіпкерлердің мінезін сипаттауға үйрету</p> <p>Театрландырылған әрекет дағдыларын дамыту. Түрлі мәтіндерді дыбыстағанда дұрыс тыныс алу;</p>

	<p>1) балалардың театр ойындарына оң көзқарастарын қалыптастыру;</p> <p>2) таныс сюжеттер бойынша ертегілерді сахналау;</p>
Сауат ашу негіздері	<p>Қылқаламмен жұмыс жасау. Қылқалам-қалам ұстауды үйрету. Бастырып жазу, ирек, тік сызықтар салу.</p> <p>Сөйлесе білу мәдениеті. Сөзден сөйлем құрауды дамыту. "Сөз" және "дыбыс" терминдері туралы бастапқы түсініктерін қалыптастыру.</p> <p>Мектепке дайындық іс-әрекеттерін жасау. Жеке жұмыстың жасалуын менгерту. Жұптық жұмыстың жасалу іс әрекетін үйрету. Топтық жұмыстың жасалу іс әрекетін үйрету</p>
Қазақ тілі	<p>Қазақ тілінің қасиеті. Дыбыстарды дұрыс айтуды дамыту үшін ойын жаттығуларын қолдану. Дауыс және артикуляциялық аппаратты, сөйлегенде тыныс алуды, анық дикцияны дамыту.</p> <p>Қазақ тілінің көркемдігі. Ертегілерді, әңгімелерді оқу, мультфильм қарау кезінде кейіпкерлердің әрекеттерін талқылау арқылы балалардың ой-өрісін кеңейту. Қоршаған ортадағы заттардың топтарын, жыл мезгілдерінің белгілерін және табиғаттың жеке құбылыстарын, заттарды көлемі мен түсі бойынша атай білуге үйрету;</p> <p>Тілдің грамматикалық құрылымы Сөздердің түрлі тәсілдермен жасалу, зат есімдерді жекеше және көпше түрде қолдану дағдыларын жетілдіру.</p> <p>Қазақ тілінің еркекшелігі. Балаларды зат есімнің жекеше және көпше түрлерін қолдана білуге, сөзді дыбыстап айту кезінде екпінді дұрыс қоюға үйрету;</p> <p>Қазақ тілінің иірімдері. Қазақ тіліндегі сөздер мен сөз тіркестерін түсінуге және сөйлеу тілінде қолдануға, оларды дұрыс екпінмен анық айтуға үйрету.</p>
Математика негіздері	<p>Жиын: Әртүрлі түстен, өлшемнен тұратын заттардың жиыны туралы түсініктерді қалыптастыру.</p> <p>Сан, санау: Сандар түрлі жиындардың көрсеткіштері екендігі және жиын түрлі элементтерден құрылатындығы жайлы түсінігін дамыту. "Бір" деген ұғым – бір ғана заттың санын ғана емес, сонымен қатар бүтін бір топтың жиынтығын да білдіретіндігін таныстыру.</p> <p>Есептеу: Математикалық терминдерді қолдана білуді, 6 саны көлеміндегі сан мен</p>

		цифр туралы ұғымдарын қалыптастыру, оларды тану және атай білуді үйрету. Көрнекілік негізінде 2, 3, 4, 5, 6 санының пайда болуымен таныстыру.
	Қоршаған ортамен таныстыру	<p>Тірі және өлі табиғат құбылыстары мен заттарды тану: Тірі және өлі табиғат құбылыстары туралы білімдерін кеңейту. "Өлі табиғат" ұғымымен (су, ауа, күннің көзі, бұлт, қар) таныстыру; өлі табиғат заттарын адам қолымен жасалған заттардан ажырата білуге үйрету.</p> <p>Табиғаттағы маусымдық өзгерістер: Жазғы және күзгі табиғатты, олардың қарапайым өзгерістерін бақылау дағдыларын дамыту;</p> <p>Өсімдіктер мен жануарлар әлемі: Мектептің ауласындағы және маңайдағы кейбір ағаштардың, бұталардың түрлері жайлы білімдерін қалыптастыру.</p> <p>1) балаларды бөлме өсімдіктерінің жаңа түрлерімен (шырайгүл, барқытшөп, бальзамин) таныстыру: атауы, сыртқы түрі, құрылысы, күтім жасау тәсілдері, көбею түрлері;</p> <p>2) көкөністер мен жемістер, ағаштар, бұталар туралы балалардың түсініктерін бекіту. Балаларды орман жидектері мен саңырауқұлақтарды тануға және атауға үйрету.</p> <p>Бала, оның отбасы, үйі: Баланың өзі және өзінің жағдайы туралы түсініктерін кеңейту. Өзін-өзі тануға ұмтылысын қолдау. Баланың туыстық қатынастарды түсінуіне ықпал ету.</p> <p>Заттық әлем: Балаларды заттық әлеммен таныстыру және онымен әрекет жасау дағдыларын қалыптастыру. Жақын маңайдағы заттарды ажыратып, атай білу біліктерін жетілдіру.</p> <p>Еңбекке баулу. Адамдарға еңбектері үшін алғыс айтуға және еңбектің нәтижесіне құрмет көрсете білуге тәрбиелеу.</p> <p>Менің -Отаным Қазақстан. Қазақстан республикасының бас қаласы – Нұр-Сұлтан туралы білімдерін суреттерді, альбомдарды қолданып, қарастыру арқылы қалыптастыру.</p> <p>Жолда жүру ережелері: Көлік түрлері, жол бөліктері (тротуар, жолдың жүру бөлігі мен жаяу жүргінші өтетін жол және жерасты өту) туралы білімдерін қалыптастыру.</p>

Шығар-қ	Құрастыру	Шығармашылық ойлауды және қиялдауды дамыту. Қағаздан құрастыру әдістерін қолданып, жазық материалды көлемді формаға өзгерте білуді бекіту. Дайын пішілген кескіндермен жұмыс жасау, күрделі емес сызба сызу, қайшымен нұсқаны тілік етіп кесу мен ойып ала білуді қалыптастыру. Табиғи, қалдық материалдардан құрастыру.
	Сурет салу	Бала қиялын дамыту. Балаларды елестету және заттарға қарап гүлдер, көкөністер, жемістер, ойыншықтар, күрделі емес сұлбаларды өздеріне тән ерекшеліктерін бере отырып салу дағдыларын қалыптастыру. Серуен кезіндегі бақылаудан кейін - ағаштың күзгі жапырақтары, үй, трамвай, автобус; серуен мен саяхат кезінде алған әсерлерін суретте бейнелеу;
	Мүсіндеу	Мүсіндеу ерекшелігі. балаларды затқа қарап немесе көз алдарына елестету арқылы көлемі мен пішіні әртүрлі таныс заттарды, көкөністер мен жемістерге тән ерекше бөліктерді бейнелеуде барлық қол білектері мен саусақтарын дұрыс қозғалту техникасын сақтай отырып, мүсіндеуге үйрету
	Жапсыру	Құрал қолдану ерекшеліктері. Балалардың қайшыны қолдану біліктерін бекіту: жолақшаларды тікбұрыштар етіп қию, шаршыларды үшбұрышты етіп қию, шаршы немесе тікбұрыштың шеттерін қию арқылы дөңгелек пен сопақша пішіндерді қиып алу.
Музыка	<p>Музыка тыңдау. Музыкалық мәнерлілік құралдары мен сипатын егжей-тегжейлі ажырату қабілетін дамыту. Домбыраның дыбысталуы бейнеленген пьесаларды әсерлі реңкі мен музыкалық мәнерлілік құралдарын белгілей отырып тыңдау.</p> <p>Музыкалық дыбыстрды түсіну. Лирикалық, вальс ырғағындағы байсалды әуендерді қабылдап, пьесаның билеуге икемді сипатын сезініп, қарқындық өзгерісін белгілеу. Музыкалық дыбысталуының сипаттамасына сүйене отырып, бейненің мазмұны мен музыкалық мәнерліліктің элементтерімен байланыстыру, шығарманы сипаттай білу.</p> <p>Түрлі сипаттағы музыкамен танысу. Олардың байланысты музыкалық-ойын бейнелерін: байсалды, баяу және көңілді, шаттанған, би күйін мәнерлі жеткізу.</p>	

Мектепке дейінгі тәрбие мен оқытудың үлгілік оқу жоспары және мектепке дейінгі тәрбие мен оқытудың үлгілік оқу бағдарламасы негізінде 2023-2024 оқу жылына арналған ұйымдастырылған іс-әрекеттің перспективалық жоспары

Білім беру ұйымы мектепалды сыныбы): «Ақтан Төлеубаев атындағы жалпы орта білім беретін мектебі» КММ

Топ/сынып: мектепалды сынып

Балалардың жасы: 5 жастан бастап

Жоспардың құрылу кезеңі (айды, жылды көрсету): қазан айы, 2023-2024 оқу жылы

Айы	Ұйымдастырылған іс-әрекет	Ұйымдастырылған іс-әрекеттің міндеттері
ҚАЗАН	Дене шынықтыру	<p>Жалпы дамытушы жаттығулар: Допты асыра лақтыру, кедергілерден еңбектеп өту жаттығулары Кедергілер арасымен еңбектеп өту жүрісімен жүруге, бір-бірінің артынан еңбектеп жүруге, шеңбер бойында қол ұстасып, шашырап және тоқтамай жүгіруге жаттықтыру. Биіктігі 20 см кедергілерден секіріп өту Денені дұрыс ұстай білу дағдысын қалыптастыру. Түрлі тапсырмаларды орындау арқылы жүру және жүгіру жаттығуларын қайталау. Доппен жаттығулар жасау Бір сызық бойына қойылған заттар арасында оң және сол аяқпен секіру. Сапқа тұрып, допты екі қолмен бастан асыра бір – біріне лақтыру Заттар арасымен аттап өту жаттығуларын қайталау. Гимнастикалық орындықтың астымен өтуді үйрету.</p> <p>Музыкалық-ырғақты жаттығулар: Музыкалық сүйемелдеуге сәйкес түрлі қарқында таныс дене жаттығуларын орындау.</p> <p>Дербес қимыл белсенділігі: Гимнастикалық орындық үстінде тепе-теңдікті сақтап жүруге үйрету. Допты жоғары лақтырып, екі қолмен қағып алуға жаттықтыру. Доппен жасалатын тепе – теңдік сақтау және секіру жаттығулары</p>

		<p>Гимнастикалық орындық үстінде қолды иық пен белге, желке мен басына қойып, жан-жаққа созып, тепе-теңдік сақтап жүруді; кеглилердің арасымен допты басымен итере алға еңбектеуді үйрету.</p> <p>Мәдени- гигиеналық дағдылар: Ұқыпты тамақтану дағдыларын, ас құралдарын қолдануды жетілдіру. Гигиеналық шараларды орындау: жуыну, шашын тарау, қолды сабынмен жуу, қол орамалды қолдану.</p> <p>Доппен ойнау ерекшеліктері. 1) Допты асыра лақтыру, ойнау</p>
Сөйлеуді дамыту		<p>Дыбыстардың сөзге айналуын бақылау. Күз мезгіліне мәлімет беру. Күз айларын жаттау. Табиғат байлығы, күз туралы түсініктерін кеңейту. Әсемділікті, табиғатты сүйе білуге бағыттау. Үлкендердің еңбегін құрметтей білуге тәрбиелеу.</p> <p>Сөз байланыстарын ескеру. Күз мезгіліндегі жапырақтардың сарғаюы туралы түсінік беру. Ағаштарға көрік беретін жапырақтар екені туралы білімдерін кеңейту. Әр ағаштың жапырақтарын ажырата білуге білімдерін қалыптастыру. Қамқорлық пен қарауға тәрбиелеу.</p> <p>Сөз тыңдау мәдениетін менгеру. Жаңа сөздерді сөздік қорына қосу. Отбасы мүшелерін сыйлауға, тыңдауға үйрету. Әже, аталарға, қарт адамадрға деген сүйіспеншілігін арттыру. Оларды сыйлауға, құрметтеуге тәрбиелеу.</p> <p>Ертегіні оқып беру. Ертегі кейіпкерлері туралы түсінік беру. Ертегіні өз ойларымен құрастыра білуге білімдерін кеңейту. Жануарларға қамқорлықпен қарай бөлуге тәрбиелеу.</p>
Көркем әдебиет		<p>Оқу, әңгімелеу. Ертегіні оқып беру. Кейіпкерлердің бейнесін дұрыс аша білуге дағдыландыру. Ертегіні мазмұнын бұзбай айта біліуге тәрбиелеу. Өз ойларымен ертегі құрастыра алуға қызығушылықтарын ояту.</p> <p>Тақырыпқа байланысты әңгіме құрастыру. ойыншықтарды ұқыпты, таза ұстай білуге тәрбиелеу. Өз ойыншықтары туралы әңгіме құрастырып, айтуға дағдыландыру.</p> <p>Әңгімені оқып беріп, түсінік айту. Балаларға бағбан сөзінің мағынасын түсіндіру.</p>

		<p>Мәнерлеп оқу. Балаларды тақпақтар мен өлеңдерді түсініп, есте сақтауға, өлеңнің мазмұнына өз көзқарасын білдіруге үйрету</p> <p>Мазмұндау. Әңгімені өз сөздерімен айта білуге дағдыландыру.Еңбекке қызығушылықтарын арттыру.Сөздік қорларын молайту.Суретке қарап әңгіме құрастыра алуға тәрбиелеу.</p> <p>Театрландырылған әрекет дағдыларын дамыту. Балаларға ертегіні оқып беріп таныстыру арқылы ойлау қабілеттін дамыту.Ертегінің мазмұнын,басты кейіпкердің мінез құлқына баға бере отырып,өз ойларын жеткізе білуге баулу.Өз түсініктерін кейіпкерлендіру арқылы көрсете білуге дағдыландыру.Бір-біріне қамқор болуға тәрбиелеу.</p>
	Сауат ашу негіздері	<p>Қылқаламмен жұмыс жасау. Қылқалам-қалам ұстауды үйрету. Бастырып жазу, ирек, тік сызықтар салу.</p> <p>Сөйлесе білу мәдениеті. Сөзден сөйлем құрауды дамыту. "Сөз" және "дыбыс" терминдері туралы бастапқы түсініктерін қалыптастыру.</p> <p>Мектепке дайындық іс-әрекеттерін жасау. Жеке жұмыстың жасалуын менгерту. Жұптық жұмыстың жасалу іс әрекетін үйрету. Топтық жұмыстың жасалу іс әрекетін үйрету</p>
	Қазақ тілі	<p>Қазақ тілінің қасиеті. Дауысты, дауыссыз дыбыстардың дұрыс айтылуын қайталау</p> <p>Қазақ тілінің көркемдігі. Ертегілерді, әңгімелерді оқу, мультфильм қарау кезінде кейіпкерлердің әрекеттерін талқылау арқылы балалардың ой-өрісін кеңейту. Қатаң, ұяң, үнді дыбыстарды естілгенде және айтылғанда дұрыс айту</p> <p>Тілдің грамматикалық құрылымы Сөздердің түрлі тәсілдермен жасалу, зат есімдерді жекеше және көпше түрде қолдану дағдыларын жетілдіру.</p> <p>Қазақ тілінің еркекшелігі. Балаларды зат есімнің жекеше және көпше түрлерін қолдана білуге, сөзді дыбыстап айту кезінде екпінді дұрыс қоюға үйрету;</p> <p>Қазақ тілінің иірімдері.Дауысты, дауыссыз дыбыстардың дұрыс айтылуын нақтылау</p>
	Математика негіздері	<p>Жиын: Зейін, есте сақтау, сөйлеу, қолдың ұсақ моторикасын, логикалық ойлауды дамыту. Дербестікке тәрбиелеу. Есте сақтау, сөйлеу, назар аудару, қолдың ұсақ</p>

		<p>моторикасын дамыту. Шыдамдылыққа тәрбиелеу.</p> <p>Сан, санау: Сандар түрлі жиындардың көрсеткіштері екендігі және жиын түрлі элементтерден құрылатындығы жайлы түсінігін дамыту. 10 дейін санау</p> <p>Есептеу: Математикалық терминдерді қолдана білуді, 6 саны көлеміндегі сан мен цифр туралы ұғымдарын қалыптастыру, оларды тану және атай білуді үйрету.</p> <p>Көрнекілік негізінде 10 санына дейін таныстыру.</p>
	Қоршаған ортамен таныстыру	<p>Ауыл мен қала: ауыл мен қаладағы адамдардың еңбегімен таныстыру.</p> <p>Нан дастарқанға қалай келеді? нанның дастарқанға келу жолын түсіндіру арқылы диқан мен наубайшының еңбегі туралы ұғындыру.</p> <p>Менің Отаным-Қазақстан Мемлекеттік мереке – Тәуелсіздік күні туралы түсініктерін қалыптастыру.</p> <p>Қазақстан Республикасының мемлекеттік рәміздері еліміздің рәміздері туралы білімдерін толықтыру.</p>
Шығар-қ	Құрастыру	Көңілді автобус Балаларға автобусты қатты қағаздардан жасау жолдарымен таныстыру. Жұмысты қызығушылықпен жасай білуге тәрбиелеу. Қауіпсіздік ережелерді сақтай білуге білімдерін кеңейту.
	Сурет салу	Бала Тостаған (Акварель бояу) Балалардың шығармашылық қабілетін дамыту, заттың пішіндері туралы білімдерін жетілдіру, тостаған туралы білімдерін бекіту.
	Мүсіндеу	Себет Себеттің қажеттілігі туралы түсінік беру, ермексазды бірнеше бөлікке бөліп, есу тәсілі арқылы затты құрастырып мүсіндеуге үйрету.
	Жапсыру	Біздің үй Кіші бөліктерді үлкен бөліктің үстіне кескіндеп жапсыруға үйрету.
	Музыка	<p>Музыка тыңдау. Әнді бірқалыпты табиғи дауыспен мәнерлеп айтуға үйрету. Лирикалық шығарманы қабылдап сезіну, сипаттай білуге баулу. Музыкаға сәйкес қимылдап, билеуге дағдыландыру.</p> <p>Музыкалық дыбыстарды түсіну. Күй тыңдау арқылы ой-сезіміне әсер етіп, эстетикалық талғампаздығын қалыптастыру. Күй туралы, күйші тәттімбет туралы мәлімет беру, түсіндіру. Ұлттық би элементтерін үйретуді жалғастыру.</p> <p>Түрлі сипаттағы музыкамен танысу. Әннің сипатын түсініп, эмоцияларымен көрсете білуге дағдыландыру. Әуеннің ауыспалы сипатын беруге, табиғат құбылысын музыкамен байланыстыра білуге үйрету. Дикцияның тазалығына, әнді анық айтуға дағдыландыру.</p>

		Таныс шығармаларды кіріспесінен, үзіндісінен тануға, ән мазмұнына сай биде, ойында мазмұнын жете түсінуге, есту қабілетін дамытуға баулу. Сабантой мерекесі туралы түсінік беріп, мерекелік көңіл күй сыйлау.
--	--	---

Мектепке дейінгі тәрбие мен оқытудың үлгілік оқу жоспары және мектепке дейінгі тәрбие мен оқытудың үлгілік оқу бағдарламасы негізінде 2023-2024 оқу жылына арналған ұйымдастырылған іс-әрекеттің перспективалық жоспары

Білім беру ұйымы мектепалды сыныбы): «Ақтан Төлеубаев атындағы жалпы орта білім беретін мектебі» КММ

Топ/сынып: мектепалды сынып

Балалардың жасы: 5 жастан бастап

Жоспардың құрылу кезеңі (айды, жылды көрсету): қараша айы, 2023-2024 оқу жылы

Айы	Ұйымдастырылған іс-әрекет	Ұйымдастырылған іс-әрекеттің міндеттері
ҚАРАША	Дене шынықтыру	<p>Жалпы дамытушы жаттығулар:</p> <p>1) жүру. Сапта бір қатармен, аяқтың ұшымен, өкшемен жүру; тізеден бүгілген аяқты жоғары көтеру, заттарды аттап өту, түрлі қарқында, тәрбиешінің белгісімен тоқтау, қозғалыс бағытын өзгерту, шашырап, заттар арасымен, адымдап алға қарай жүру, кадамды алмастыра жүру, жүру мен жүгіруді қайталап кезектестіру;</p> <p>Дербес қимыл белсенділігі:</p> <p>Ауа райының жағдайын ескере отырып, балалардың таза ауадағы қимыл белсенділігін дамыту, балаларға доптармен, құрсаулармен, ойыншықтармен ойындар ойнату.</p>
	Сөйлеуді дамыту	<p>Сөйлеудің дыбыстық мәдениеті:</p> <p>Ана тіліндегі дауысты және айтылуы және дыбысталуы ұқсас дауыссыз ж-ш, з-с дыбыстарды дұрыс, анық айтуды үйрету.</p> <p>Сөздік қор:</p> <p>Балалардың сөздік қорын тұрмыстық заттардың қасиеттері мен сапасын</p>

	<p>сипаттайтын сын есімдермен байыту.</p> <p>Сөйлегенде синонимдерді қолдану, белгілі бір затқа және берілген әрекетке таңдау жасай білу.</p>
Көркем әдебиет	<p>Шығарма мазмұны:</p> <p>Шығарма мазмұнын сюжеттің бірізділігін сақтай отырып, эмоциямен, қисынды қайталап айтып беру, диалогтік сөйлеуді дамыту, кейіпкерлерге және олардың әрекеттеріне өз көзқарасын білдіру. Әдеби кейіпкердің белгілі бір әрекетін өзінің қалай қабылдағаны туралы айту, кейіпкерлердің жасырын әрекетін түсіну.</p>
Сауат ашу негіздері	<p>Сөйлем туралы бастапқы түсініктер:</p> <p>Сөйлем туралы бастапқы түсініктерді қалыптастыру (грамматикалық анықтамасыз), сөйлем сөздерден тұратынын түсіну. Сөйлемді ауызша талдау: жай сөйлемдерді сөздерге бөлу, сөйлемдегі сөздердің ретін, санын анықтау. берілген сөзге сөйлем құрастыру.</p>
Қазақ тілі	<p>Тілдік дамытушы орта:</p> <p>Ауызекі сөйлеуді қарым-қатынас құралы ретінде дамыту. Балалардың қоршаған ортаға өзінің қарым-қатынасын білдіруге, ауызекі сөйлеуге ынталандыру. Қазақ халқының тұрмыстық заттарымен, киім-кешегімен, азық-түлік өндірудегі тұрмыстық кәсібімен таныстыру.</p> <p>Сөйлеудің дыбыстық мәдениеті:</p> <p>Тілдік және артикуляциялық аппаратты, тыныс алуды және таза дикцияны дамыту, қазақ тіліне тән ұ, і дыбыстарын, осы дыбыстардан тұратын сөздерді дұрыс айтуға дағдыландыру.</p> <p>Сөздік қор:</p> <p>Қазақ халқы қолөнер шеберлерімен жасалған киіз үйдің заттарын (кереге, уық, шаңырақ) таныстыру.</p>
Математика негіздері	<p>Жиын:</p> <p>Жиынды сапасы бойынша әртүрлі элементтерден (дыбысын, қимылын) құру, жиындарды бөліктерге бөлу және оларды қайта біріктіру, бүтін жиын мен оның әр бөлігі арасында байланыс орнату, жиынның бөліктен үлкен екенін, бөліктің жиыннан кіші екенін, жиынның бөліктерін санау және элементтердің (заттардың) бір-біріне қатынасы негізінде салыстыру.</p>

		<p>«Бір» сөзінің мағынасы, ол тек бір затты ғана емес, сондай-ақ жиынның бір бөлігі ретінде заттардың тобын білдіретінін түсіндіру.</p> <p>Сан және санау:</p> <p>8 көлеміндегі сандарды тура және кері санауға жаттықтыру. Көрнекілік арқылы 7, 8 сандарының пайда болуымен, 0 ден 8 дейінгі цифрмен таныстыру. «Қанша?», «Нешінші?» сұрақтарын ажырату, оларға дұрыс жауап беру.</p> <p>8 көлеміндегі сандарды салыстыру, саны кем затқа бір зат қосу арқылы теңсіздіктен теңдік немесе саны көп заттан біреуін алып тастау арқылы теңдіктен теңсіздік шығару.</p> <p>Теңдік туралы түсінік қалыптастыру, әртүрлі заттардан тұратын топтардың санын анықтау, топтарды санау және салыстыру негізінде сандық мәндерді дұрыс жалпылау.</p> <p>Шама:</p> <p>Заттардың (5 және одан артық) ұзындығын, биіктігін, ені мен жуандығын анықтай білу, заттарды шамасына қарай өсу және кему ретімен орналастыру. Шамасы бойынша заттардың арасындағы қатынастарды білдіретін математикалық терминдерді қолдану.</p> <p>Заттарды әртүрлі белгілері бойынша (өлшемі, материалы, қолданылуы) салыстыра білуге үйрету. Шартты өлшемнің көмегімен заттардың ұзындығын, енін, биіктігін өлшеу және осы өлшемдер бойынша бірнеше заттарды салыстыру.</p> <p>Геометриялық фигуралар:</p> <p>Танымдық-зерттеушілік қызығушылықты, ойлауды, алдына қойылған міндетті шешуде не істеу, қалай істеу керек екенін түсінуге, күрделі формадағы заттарды өз бетінше зерттеуге мүмкіндік беру, қоршаған ортадан геометриялық фигураларға ұқсас заттарды табу, олардың пішіндерін анықтау.</p>
	<p>Қоршаған ортамен таныстыру</p>	<p>Бала, оның отбасы, үйі:</p> <p>Өзінің болашағына, біліміне, денсаулығына, қызметіне, жетістіктеріне сенімді болуға, қоғамға пайдасын тигізуге баулу. Еңбекқорлық пен жауапкершіліктің маңызын түсіну, өзін-өзі құрметтеу, өз күші мен мүмкіндіктеріне деген сенімділікті арттыру.</p> <p>Заттық әлем, кеңістікті бағдарлау:</p> <p>Үй-жайларда, балабақша ауласында, жақын маңдағы шағын ауданда еркін</p>

бағдарлай білу.

Еңбекке баулу:

Ата-ана еңбегін түсіну, адамдардың еңбектеріндегі өзара байланыстарды байқау. Еңбек ардагерлерін, қарттарды құрметтеу, үлкенді сыйлау, олардың еңбегін бағалау.

Адамгершілік және патриоттық тәрбие:

Мемлекеттік мерекелердің (Жаңа жыл, Халықаралық әйелдер күні, Наурыз мейрамы, Қазақстан халқының бірлігі мерекесі, Отан қорғаушы күні, Жеңіс күні, Астана күні, Қазақстан Республикасының Конституциясы күні, Республика күні), ұлттық мереке (Тәуелсіздік күні) маңыздылығын түсіну, оларға белсенді қатысу. Қазақстанның тұңғыш ғарышкерлері Тоқтар Әубәкіров, Талғат Мұсабаевті білу, оларды құрметтеу.

Қазақстан Республикасының бас қаласы – Астана, республикадағы қалалар мен ауылдардың атаулары, олардың көрікті жерлері, ауыл мен қала өмірінің ерекшеліктері туралы ұғымдарын байыту.

Жол қозғалысы ережелері:

Жолда қауіпсіздік ережелерін сақтау. Жол белгілерін (тротуар, велосипед, электросамокат жолын) білу, бағдаршамның белгілеріне сәйкес жолдан өту. Жол қозғалысының қарапайым ережелерін, велосипедшілердің қозғалыс ережелерін сақтау.

«Автобус аялдамасы», «Метро аялдамасы», «Тройллебус аялдамасы», жол белгілерімен таныстыруды жалғастыру.

Табиғатпен таныстыру:

Балалардың зерттеу әрекеті үшін жағдай жасау, табиғатпен таныстыру барысында заттар мен құбылыстардың өзіне тән, сипаттамалық белгілерін бақылау, талдау, салыстыру, ажырату.

Өсімдіктер әлемі:

Өсімдіктерге қажеттіліктеріне сәйкес күтім жасау әдістерін білу: оларды суару, түбін қопсыту, жапырақтың шаңын сүрту.

Жануарлар әлемі:

Жануарлардың тірі тіршілік иесі екендігін бақылау және себеп-салдарлық байланыстарды ажырату: жануарлар қозғалады (жүреді, жүгіреді, секіреді, ұшады,

		қозғалады); қоректенеді (өсімдіктердің жапырақтары, сабағы, бұтақтары, қабығы, шырыны, тұқымдарымен, етпен, жәндіктермен); өседі және көбейеді, қоршаған ортаны көз, мұрын, тіл, құлақ, тері көмегімен сезе білу.
Шығар-қ	Сурет салу	<p>Заттардың пішіндеріне, бөліктердің салыстырмалы өлшеміне және олардың орналасуына сүйене отырып, түстер мен олардың реңктерін беру, негізгі пішінді, заттар мен олардың бөліктерінің пропорцияларын мәнерлеп жеткізе білу, түстерді өз қалауы бойынша таңдау.</p> <p>Бояулармен жұмыс жасауды жетілдіру (бояғышта акварельді сумен араластыру, қажетті түсті алу), қанық түстер алу үшін қарындашты түрліше басып бояу, бейнелеу, түсті қанық беру үшін қағаздың фонын таңдау және бояуларды үйлестіру, өз жұмысының нәтижелерін бағалау.</p>
	Мүсіндеу	<p>Бақылаған заттың бейнесін бере білу, затты әртүрлі қалыптарда мүсіндеу, пішіннің бетін дымқыл шүберекпен тегістеу және кескішті пайдалану.</p> <p>Адамның бейнесін, жануарлардың қимылдарын, қол-аяқтардың қалпын дұрыс мүсіндеу. Заттардың ұзын және қысқа, жуан және жіңішке белгілерін көрсете білу, бөліктердің салыстырмалы көлемдерін сақтау, мүсінделген пішіндердің бөліктерін бір-біріне қосып, біріккен жерлерін тегістеу.</p>
	Жапсыру	Қағаздан таныс немесе ойдан әртүрлі бейнелерді, қатпарланып бүктелген қағаздан бірдей бірнеше пішіндерді және екіге бүктелген қағаздан симметриялы пішіндегі заттарды қию.
	Құрастыру	<p>Қағаздан құрастыру</p> <p>Қағаз цилиндрлерден қазақ халқының ұлттық бас киімдерін (тақия, сәукеле, кимешек) және ыдыстарын құрастыру, оларды жіппен, ою-өрнектермен безендіру. Пішіндердің түрлі қалыптарын бере білуді, оларды күрделі емес композицияларға біріктіруді қалыптастыру. Өзінің құрастырған құрылысын талдау арқылы тиімді конструктивті шешімдерді табу, оларды құрастыруда қолдану. Дербестікті, шығармашылықты, бастаманы қолдау.</p> <p>Ұжыммен сюжетті құрастыруға баулу.</p>
Музыка		Балалардың патриоттық сезімін ояту, музыканың түрлі сипаттарын ажырата білуге дағдыландыру. Әнді таза айтуға, музыканы сезіне би қимылдарын жасай білуге

	дағдыландыру. Музыкалық шығармаларды сипатына қарай ажырата білуге дағдыландыру. Мерекелік көңіл күй сыйлай білуге үйрету.
--	--

Мектепке дейінгі тәрбие мен оқытудың үлгілік оқу жоспары және мектепке дейінгі тәрбие мен оқытудың үлгілік оқу бағдарламасы негізінде 2023-2024 оқу жылына арналған ұйымдастырылған іс-әрекеттің перспективалық жоспары

Білім беру ұйымы мектепалды сыныбы): «Ақтан Төлеубаев атындағы жалпы орта білім беретін мектебі» КММ

Топ/сынып: мектепалды сынып

Балалардың жасы: 5 жастан бастап

Жоспардың құрылу кезеңі (айды, жылды көрсету): желтоқсан айы, 2023-2024 оқу жылы

Айы	Ұйымдастырылған іс-әрекет	Ұйымдастырылған іс-әрекеттің міндеттері
ЖЕЛТОҚСАН	Дене шынықтыру	Дербес қимыл белсенділігі: Кішкене допты бір және екі қолымен алысқа лақтыруды, көлбеу қойылған тақтай үстімен қолды жан-жаққа соза тура жүруді үйрету. Гимнастикалық орындық үстінде бір бүйірмен жүруді; бір бүйірмен аяқты аяққа тигізіп жүруді, гимнастикалық қабырғада өрмелеуді үйрету. Балаларды тоқтамай жүгіруге, коньки, шаңғы тебушінің қимылын келтіріп, кең адымдап сырғанап жүруге жаттықтыру. Допты алып жүру (қашықтық 5 м) жаттығуымен таныстыру. Құрсаудың жоғарғы жиегіне жанаспай, қолдағы доппен құрсау ішіне кіруге жаттықтыру
	Сөйлеуді дамыту	Сөйлеудің дыбыстық мәдениеті: Ана тіліндегі дауысты және айтылуы және дыбысталуы ұқсас дауыссыз н-ң, р-л дыбыстарды дұрыс, анық айтуды үйрету. Сөздік қор:

	<p>Балалардың сөздік қорын тұрмыстық заттардың сапасын сипаттайтын сын есімдермен, адамдардың қарым-қатынасын, олардың еңбекке қатынасын білдіретін үстеулермен байыту.</p> <p>Сөйлегенде антонимдерді қолдану, белгілі бір затқа белгілерді, әрекеттерді және берілген әрекетке заттарды таңдай білу.</p>
Көркем әдебиет	<p>Көркем шығарманы рөлдерге бөлу:</p> <p>Өлеңді жатқа, мәнерлеп, интонациямен айту. Көркем шығарманы рөлдерге бөліп, сахналау, рөлдерде кейіпкердің көңіл күйі мен мінезін, бейненің қимылын, интонациясы мен мимикасын беру, қойылымдағы өзінің рөлін мәнерлі дербес орындау.</p>
Сауат ашу негіздері	<p>Жазу дағдыларын дамыту:</p> <p>Қолды жазуға дайындау. Жазу кезінде арқаны дұрыс ұстау ережелерімен таныстыру. Жазу парағында бағдарлай білу, жазу жолы мен жоларалық кеңістікті ажырата білуге үйрету.</p>
Қазақ тілі	<p>Тілдік дамытушы орта:</p> <p>Ауызекі сөйлеуді қарым-қатынас құралы ретінде дамыту. Балалардың қоршаған ортаға өзінің қарым-қатынасын білдіруге, ауызекі сөйлеуге ынталандыру. Қазақ халқының тұрмыстық заттарымен, аң аулауда, мал өсіруде және егіншілікке қажетті құрал жабдықтаруға ықпал жасау.</p> <p>Сөйлеудің дыбыстық мәдениеті:</p> <p>Тілдік және артикуляциялық аппаратты, тыныс алуды және таза дикцияны дамыту, қазақ тіліне тән і, ғ, ң, һ дыбыстарын, осы дыбыстардан тұратын сөздерді дұрыс айтуға дағдыландыру.</p> <p>Сөздік қор:</p> <p>Қазақ халқы қолөнер шеберлерімен жасалған тұрмыстық заттарды білдіретін (ағаш керует, кебеже, сандық, кілем, сырмақ, алаша, ши, бау, басқұр, арқан, жіп), аңшылық кәсіпті (аң, аңшы, орманшы, қорықшы), мал өсіруге байланысты (қора, жайлау, қыстау, жем, астау, соғым, сыбаға), сөздермен толықтыру.</p>
Математика негіздері	<p>Жиын:</p> <p>Жиынды сапасы бойынша әртүрлі элементтерден (қолданылуы бойынша заттардан) құру, жиындарды бөліктерге бөлу және оларды қайта біріктіру, бүтін</p>

		<p>жиын мен оның әр бөлігі арасында байланыс орнату, жиынның бөліктен үлкен екенін, бөліктің жиыннан кіші екенін, жиынның бөліктерін санау және элементтердің (заттардың) бір-біріне қатынасы негізінде салыстыру.</p> <p>«Бір» сөзінің мағынасы, ол тек бір затты ғана емес, сондай-ақ жиынның бір бөлігі ретінде заттардың тобын білдіретінін түсіндіру.</p> <p>Сан және санау:</p> <p>9 көлеміндегі сандарды тура және кері санауға жаттықтыру. Көрнекілік арқылы 8, 9 сандарының пайда болуымен, 0 ден 9 дейінгі цифрмен таныстыру. «Қанша?», «Нешінші?» сұрақтарын ажырату, оларға дұрыс жауап беру.</p> <p>9 көлеміндегі сандарды салыстыру, саны кем затқа бір зат қосу арқылы теңсіздіктен теңдік немесе саны көп заттан біреуін алып тастау арқылы теңдіктен теңсіздік шығару.</p> <p>Заттардың саны олардың көлеміне, арасындағы қашықтыққа, пішінге, орналасуына, сондай-ақ санау бағытына байланысты емес екенін түсіндіру.</p> <p>Шама:</p> <p>Беттестіру, тұтастыру және жұппен салыстыру тәсілдерін қолдана отырып, заттарды салыстыру, заттар тобынан 2-3 белгілері бойынша сәйкес келмейтін затты бөліп алу.</p> <p>Геометриялық фигуралар:</p> <p>Пішіннің бір формасынан екіншісін қалай жасау керектігі туралы ұғымдарды дамыту, қағаз парағын тең және тең емес бөліктерге бөлу, бүтін мен бөлікті салыстыру, 6-8 бөліктерден пішіндерді жинап, құрастыру.</p>
Қоршаған ортамен таныстыру		<p>Бала, оның отбасы, үйі:</p> <p>Туыстық байланыстарды түсіну (өз жұрты, атасы мен әжесі, жақын туыстары, нағашы жұрты), өзінің жеті атасын білу. Үйде отбасы мүшелеріне қамқорлық жасау, үлкендерді сыйлау, кішіге ізет көрсету, үй шаруасына көмектесу, отбасы мүшелеріне жақсы көретінін білдіру, алғыс айту, сыпайы сөйлеу.</p> <p>Көлік, байланыс құралдары:</p> <p>Арнайы көлік құралдарының түрлерін, белгілі бір жұмыс түрін орындау үшін олардың жабдықталуын түсіну, ұялы телефон, смартфон, компьютер, ғаламтор, теледидардың қолданылуын білу, оларды қолдануда қауіпсіздікті сақтау.</p> <p>Еңбекке баулу:</p>

Шамасы келетін, бірлескен еңбек әрекетіне қатысуға, бастаған ісін аяғына дейін жеткізуге, дербестік пен жауапкершілікке баулу. Топта тазалық сақтауға, ойыншықтарды сүртуге, табиғат бұрышындағы тіршілік иелеріне күтім жасауға, кезекшілік міндеттерін жауапкершілікпен атқаруға, жоспарланған нәтижеге жетуге, өзі мен құрдастарының еңбегінің, шығармашылық әрекеттерінің нәтижелерін бағалауға және құрметпен қарауға, кішілерге көмек көрсетуге, қажет болған жағдайда оларға жүгінуге баулу. Айналадағы заттар, ойыншықтар адамның еңбегімен жасалғанын түсіну және оларға ұқыпты қарау.

Адамгершілік және патриоттық тәрбие:

Тірі және өлі табиғаттың, Қазақстанның әсем табиғаты, көрнекі жерлері мен тарихи орындарының, мәдени мұрасының маңыздылығын түсіну. Қазақ халқының киіз үйінің маңыздылығын, оның құрылысы мен ішкі жабдықтарын білу. Қазақ халқының салт-дәстүрлерін білу және құрметтеу, қазақ халқының құндылықтарына құрмет таныту.

Өз Отанын жақсы көру, оны қорғаудың, Қазақстан әскерінің маңыздылығын түсіну. Ұлы Отан соғысы жылдарында Отанын қорғаған қазақстандық жауынгерлердің - Кеңес Одағының батырлары Бауыржан Момышұлының, Әлия Молдағұлованың, Мәншүк Мәметованың, Халық қаһарманы Рахымжан Қошқарбаевтың ерліктері туралы білу, оларды құрметтеу.

Жол қозғалысы ережелері:

Жолда қауіпсіздік ережелерін сақтау. Жол белгілерін (гироскутер, сигвейге арналған жол) білу, бағдаршамның белгілеріне сәйкес жолдан өту. Жол қозғалысының қарапайым ережелерін, жаяу жүргіншілер мен велосипедшілердің қозғалыс ережелерін сақтау.

«Жаяу жүргіншілер жолы», «Велосипедке арналған жол (электросамокат, гироскутер, сигвей)» жол белгілерімен таныстыруды жалғастыру.

Табиғатпен таныстыру:

Адам өмірі үшін судың, құмның, күн, ай сәулесінің, саздың, тастардың маңызын түсіну.

Өсімдіктер әлемі:

Нанға ұқыпты қарауға, бидайды өсіруге және өндіруге қатысатын адамдардың еңбегін құрметтеуге тәрбиелеу.

		<p>Жануарлар әлемі: Жануарларды әртүрлі белгілері бойынша: құстар, балықтар, жануарлар, аңдар, жәндіктер, мекендеу орны (орман, шалғын, су айдыны, бақша, бақ, алаң); қозғалу тәсілі (жүгіру, ұшу, секіру, жүзу); табиғи-климаттық аймақтар (ақ аю, итбалық, пингвин, жираф, піл, маймыл) бойынша топтастыру.</p>
Шығар-қ	Сурет салу	<p>Бейнелеу әдістерін (штрихтар, бояуларды араластырып, кляксография, жіппен) қолдану. Жаңа түстер (күлгін) және реңктерді (көк, қызғылт, қою жасыл) бояуды араластыру арқылы шығару (гуашпен сурет салу кезінде). Түзу, ирек, жіңішке, жалпақ сызықтарды, түрлі көлемдегі дөңгелектерді, жақпаларды, нүктелерді ырғақты орналастыра отырып, қарапайым пішінді өрнектерді құрастыра білуді бекіту, түрлі өлшемді өрнектерді біріктіру, ақ және түрлі-түсті фондарды қолдана отырып, түсті таңдау.</p>
	Мүсіндеу	<p>Мүсіндеудің әртүрлі әдістерін қолдану: құрылымдық (жеке бөліктерден) және мүсіндік (негізгі бөліктерді тұтас кесектен жасау). Затқа қарап мүсіндеуде ойыншықтарды, пішіні шағын мүсіндерді, халық шеберлерінің бұйымдарын қолдану. Қазақ халқының түрлі ыдыс-аяқтарын (қазан, астау, табақ, тостаған, керсен, ожау, күбі торсық), тұрмыстық заттарын (керует, үстел, ер-тұрман, ошақ, кебеже, диірмен), зергерлік бұйымдарымен (білезік, сырға, сақина, тұмар, шашбау), туған өлкедегі мәдени мұра ескерткіштерімен таныстыру, аталған заттардан қалауы бойынша мүсіндеу және оларды ою-өрнектермен және қосымша заттармен (моншак, дән) безендіру, жұмыс барысында әртүрлі пішінді кескіштерді қолдану, олардың бетіне бедерлер жасау.</p>
	Жапсыру	<p>Жапсырудың түрлі әдістері (симметриялы, сыңарлы симметриялы, сұлбалы) мен тәсілдерін (тура, қисық қию, ою, флористика элементтерін) қолдану, түрлі материалдардан (қағаз, мата, табиғи материалдар) жапсыру.</p>
	Құрастыру	<p>Шығармашылық ойлауды және қиялды дамыту. Қағаздан құрастыру әдістерін қолданып, жазық материалды көлемді пішінге өзгерте білуді бекіту. Дайын үлгілермен және қарапайым сызба бойынша жұмыс істеу, бейнені кескіні</p>

		бойынша қию үшін қайшыны қолдану. Табиғи, қалдық материалдардан құрастыру.
	Музыка	Музыкадағы бейнелерді ажыратуға, әннің сергек сипатын қимылмен бере білуге үйрету. Әуен сазынан қыс көріністерін естіп-білуге, оны қимыл-қозғалыспен бейнелей білуге баулау. Музыкадағы дыбыс жоғарылығын, ырғақтың мәнерлілігін түсініп, ажырату. Әннің ырғағын сақтау. Музыкаға қызығушылығын арттыру, музыка шығармашылығының сипатын ажырата білу, эмоциясын ояту.

Мектепке дейінгі тәрбие мен оқытудың үлгілік оқу жоспары және мектепке дейінгі тәрбие мен оқытудың үлгілік оқу бағдарламасы негізінде 2023-2024 оқу жылына арналған ұйымдастырылған іс-әрекеттің перспективалық жоспары

Білім беру ұйымы мектепалды сыныбы): «Ақтан Төлеубаев атындағы жалпы орта білім беретін мектебі» КММ

Топ/сынып: мектепалды сынып

Балалардың жасы: 5 жастан бастап

Жоспардың құрылу кезеңі (айды, жылды көрсету): қаңтар айы, 2023-2024 оқу жылы

Айы	Ұйымдастырылған іс-әрекет	Ұйымдастырылған іс-әрекеттің міндеттері
ҚАҢТАР	Дене шынықтыру	Секіру: Бір орында тұрып, алға қарай 3–4 метр қашықтыққа жылжу арқылы секіру, екі тізенің арасына қапшықты қысып алып, түзу бағытта (арақашықтығы 6 метр) қос аяқпен секіру; қос аяқпен заттардың арасымен (арақашықтығы 4 метр), оң және сол аяқты алмастырып, заттардың арасымен (арақашықтығы 3 метр), бір орында тұрып биіктікке секіру (6-8 метр); бір аяқпен және қос аяқпен құрсаудан құрсауға секіру

		<p>(арақашықтықтығы 40 сантиметр), алға айналдыра отырып, ұзын және қысқа секіргіштен секіру, оң және сол аяқты алмастыра отырып, арқаннан, сызықтан секіру, тұрған орнында айналып секіру; биіктіктен секіру, 20 сантиметр дейінгі биіктіктікке секіру.</p> <p>Музыкалық-ырғақтық қимылдар.</p> <p>Таныс дене жаттығуларын музыка әуенімен әсем және ырғақты орындау. Қимылдардың ырғағын музыкалық сүйемелдеумен үйлестіру. Түзу бағытта адымдап жүру. Жұбымен шеңбер бойымен жүру.</p> <p>Жалпы дамытушы жаттығулар.</p> <p>Қолдың күшін жетілдіруге арналған жаттығулар. 3-5 метр қашықтықта екі қолын жерге қойып, жүру (бір бала екінші баланы аяғынан ұстайды).</p> <p>Спорттық жаттығулар.</p> <p>Шанамен сырғанау. Бір-бірін шанамен сырғанату, төбешіктен бір-бірлеп және екі-екіден шанамен сырғанау.</p> <p>Сырғанау. Өз бетінше мұзды жолмен сырғанау, жүгіріп келіп сырғанау.</p> <p>Шаңғымен жүру. Бірінің артынан бірі ауыспалы қадаммен алға жылжу, оң және сол аяқтарымен сырғанау. Бір орнында тұрып оңға, солға бұрылу, айналу.</p> <p>Спорттық ойындар.</p> <p>Футбол элементтері. Берілген бағытқа допты оң және сол аяқпен тебу. Допты заттарды айналдыра жүргізу. Допты қақпаға тебу. Допты бірнеше рет аяқпен қабырғаға тебу.</p> <p>Хоккей элементтері. Берілген бағытта қақпаға хоккей таяқпен шайбаны сырғанату, оны қақпаға кіргізу.</p> <p>Дербес қимыл белсенділігі.</p> <p>Қыс мезгілінде мұзды жолдармен сырғанауға, шаңғымен жүруге, хоккей ойындарына, шанамен сырғанауға, ал көктем, жаз мезгілдерінде велосипед тебуге, футбол, бадминтон, баскетбол ойындарына жағдай жасау.</p> <p>Мәдени-гигиеналық дағдыларды жетілдіру.</p> <p>Гигиеналық шараларды жүргізуде балалардың өзара көмегін қолдау. Өзіне-өзі қызмет көрсету және киіміне күтім жасау дағдыларын жетілдіру.</p>
	Сөйлеуді дамыту	<p>Сөйлеудің дыбыстық мәдениеті:</p> <p>Фонематикалық естуді дамыту, сөздегі дыбыстардың орнын анықтау (басы,</p>

	<p>ортасы, соңы). Артикуляциялық жаттығулар жасау.</p> <p>Сөздік қор: Балалардың сөздік қорын тұрмыстық заттарды білдіретін зат есімдермен, заттардың қасиеттері мен сапасын сипаттайтын сын есімдермен, адамдардың қарым-қатынасын, олардың еңбекке қатынасын білдіретін үстеулермен байыту. Сөйлегенде көп мағыналы сөздерді, синонимдер мен антонимдерді қолдану, белгілі бір затқа белгілерді, әрекеттерді және берілген әрекетке заттарды тандай білу.</p> <p>Тілдің грамматикалық құрылымы: Сөйлемдердегі сөздерді: зат есімдерді сан есімдермен және сын есімдерді зат есімдермен үйлестіре білуді жетілдіру.</p>
Көркем әдебиет	<p>Өлеңді жатқа, мәнерлеп, интонациямен айту. Көркем шығарманы рөлдерге бөліп, сахналау, рөлдерде кейіпкердің көңіл күйі мен мінезін, бейненің қимылын, интонациясы мен мимикасын беру, қойылымдағы өзінің рөлін мәнерлі дербес орындау.</p> <p>Балалардың назарын кітаптың безендірілуіне, иллюстрацияларына аудару.</p>
Сауат ашу негіздері	<p>Сөздерді дыбыстық талдау: Сөздегі дыбыстардың ретін, дауысты және дауыссыз дыбыстарды анықтау. Буын туралы ұғымдарды қалыптастыру, сөздерді буындарға бөлу, олардың саны мен ретін анықтау. Геометриялық фигуралардың, көгөністер, жеміс-жидектердің дайын суреттерінің сыртын шетке шығармай бастыру, бояу.</p>
Қазақ тілі	<p>Тілдік дамытушы орта Ауызекі сөйлеуді қарым-қатынас құралы ретінде дамыту. Қазақ халқының тұрмыстық заттарымен, киім-кешегімен, аң аулайтын орындары туралы суреттер, фотолар, альбомдармен жабдықталған орта құру. Балалардың қоршаған ортаға өзінің қарым-қатынасын білдіруге, көркем сөздерді қолдануына қолдау көрсету, ынталандыру.</p> <p>Сөйлеудің дыбыстық мәдениеті. Тілдік және артикуляциялық аппаратты, тыныс алуды және таза дикцияны дамыту, қазақ тіліне тән ә, ө, қ, ү дыбыстарын, осы дыбыстардан тұратын сөздерді</p>

		<p>дұрыс айтуға дағдыландыру. Фонематикалық естуді дамыту, сөздегі дыбыстардың орнын анықтау (басы, ортасы, соңы).</p> <p>Сөздік қор. Қазақ халқы қолөнер шеберлерімен жасалған киіз үйдің заттарын және тұрмыстық заттарды білдіретін (кебеже, сандық, кілем, сырмақ), аңшылық кәсіпті (аң, аңшы, орманшы, қорықшы), мал өсіруге байланысты (қора, жайлау, қыстау, жем, астау, соғым, сыбаға) сөздермен толықтыру.</p>
	Математика негіздері	<p>Жиын. «Бір» сөзінің мағынасы, ол тек бір затты ғана емес, сондай-ақ жиынның бір бөлігі ретінде заттардың тобын білдіретінін түсіндіру.</p> <p>Сан және санау. 10 көлеміндегі сандарды тура және кері санауға жаттықтыру. Көрнекілік арқылы 9 - 10 сандарының пайда болуымен, 0 ден 9 дейінгі цифрмен таныстыру. «Қанша?», «Нешінші?» сұрақтарын ажырату, оларға дұрыс жауап беру.</p> <p>10 көлеміндегі сандарды салыстыру, саны кем затқа бір зат қосу арқылы теңсіздіктен теңдік немесе саны көп заттан біреуін алып тастау арқылы теңдіктен теңсіздік шығару.</p> <p>Геометриялық фигуралар. Пішіннің бір формасынан екіншісін қалай жасау керектігі туралы ұғымдарды дамыту, қағаз парағын тең және тең емес бөліктерге бөлу, бүтін мен бөлікті салыстыру, 8-10 бөліктерден пішіндерді жинап, құрастыру.</p>
	Қоршаған ортамен таныстыру	<p>Көлік, байланыс құралдары. Арнайы көлік құралдарының түрлерін, белгілі бір жұмыс түрін орындау үшін олардың жабдықталуын түсіну, ұялы телефон, смартфон, компьютер, ғаламтор, теледидардың қолданылуын білу, оларды қолдануда қауіпсіздікті сақтау.</p> <p>Адамгершілік және патриоттық тәрбие. Тірі және өлі табиғаттың, Қазақстанның әсем табиғаты, көрнекі жерлері мен тарихи орындарының, мәдени мұрасының маңыздылығын түсіну.</p> <p>Жануарлар әлемі. Қарапайым экологиялық ұғымдарды, адамның табиғаттың бір бөлігі екенін және оны қорғау, сақтау керек екенін, күн мен ауаның адам, жануарлар мен өсімдіктер өміріндегі маңызы туралы, табиғатпен қарым-қатынас барысында</p>

		денсаулықты нығайтуды, табиғатты сақтауда жауапкершілікті сезіне білу.
Шығар-қ	Сурет салу	<p>Бояулармен жұмыс жасауды жетілдіру (бояғышта акварельді сумен араластыру, қажетті түсті алу), қанық түстер алу үшін қарындашты түрліше басып бояу, бейнелеу, түсті қанық беру үшін қағаздың фонын таңдау және бояуларды үйлестіру, өз жұмысының нәтижелерін бағалау.</p> <p>Бейнелеу әдістерін (штрихтар, бояуларды араластырып, кляксография, жіппен) қолдану.</p>
	Мүсіндеу	<p>Қазақ халқының түрлі ыдыс-аяқтарын (табақ, тостаған), тұрмыстық заттарын (керует, үстел, ер-тұрман), зергерлік бұйымдарымен (білезік, сырға, сақина, тұмар, шашбау), туған өлкедегі мәдени мұра ескерткіштерімен таныстыру, аталған заттардан қалауы бойынша мүсіндеу және оларды ою-өрнектермен және қосымша заттармен (моншақ, дән) безендіру, жұмыс барысында әртүрлі пішінді кескіштерді қолдану, олардың бетіне бедерлер жасау.</p>
	Жапсыру	<p>Қазақ халқының тұрмыстық заттарымен (кілем, алаша, сырмақ), таныстыру, аталған заттардан қалауы бойынша қиып жапсыру, оларды ою-өрнектермен безендіру.</p> <p>Сюжеттік композициялар жасау, оларды сәнді бөлшектермен толықтыру, жеке және топпен бірлесіп жасау, онда міндеттерді келісіп атқару.</p>
	Құрастыру	<p>Ұжыммен сюжетті құрастыруға баулу.</p> <p>Шығармашылық ойлауды және қиялды дамыту. Қағаздан құрастыру әдістерін қолданып, жазық материалды көлемді пішінге өзгерте білуді бекіту.</p>
Музыка	<p>Қазақ халық аспаптары: домбыра мен қобыз үнінің тембрлік ерекшеліктерімен, «күй» жанрымен, күйші-композиторлар: Құрманғазының, Қорқыттың шығармаларымен таныстыру.</p> <p>Лирикалық, вальс ырғағындағы баяу әуендерді қабылдау, әннің (шығарманың) сипатына сәйкес би қимылдарын орындай білу, әннің қарқынының өзгеруін байқау, шығармаларды сипаттай білу.</p> <p>Қазақ халқының әндері мен би әуендерінің үздік үлгілерін тыңдауға баулу.</p> <p>Ән айту.</p> <p>Ән айтуда дауыспен вокалдық-есту қабілетін үйлестіруді жетілдіру.</p>	

		<p>Ән айту дағдыларын қалыптастыру, бірінші октаваның «ре», екінші октаваның «до» диапазонда жеңіл дауыспен ән айту, ән айтар алдында, музыкалық фразалар арасында тыныс алу, әннің сөздерін анық айту, орташа, қатты және ақырын дауыспен ән айту.</p> <p>Музыкалық-ырғақтық қимылдар.</p> <p>Музыканың және оның бөліктерінің сипатындағы өзгерістерге сәйкес қимылдарды өзгерте отырып, жаттығуларды орындауға үйрету: марш сипатын анық ырғақты жүрумен; музыканың қимыл сипатын жеңіл және ырғақпен жүгіру, жүрелеп отыру арқылы бере білу.</p>
--	--	--

Мектепке дейінгі тәрбие мен оқытудың үлгілік оқу жоспары және мектепке дейінгі тәрбие мен оқытудың үлгілік оқу бағдарламасы негізінде 2023-2024 оқу жылына арналған ұйымдастырылған іс-әрекеттің перспективалық жоспары

Білім беру ұйымы мектепалды сыныбы): «Ақтан Төлеубаев атындағы жалпы орта білім беретін мектебі» КММ

Топ/сынып: мектепалды сынып

Балалардың жасы: 5 жастан бастап

Жоспардың құрылу кезеңі (айды, жылды көрсету): ақпан айы, 2023-2024 оқу жылы

Айы	Ұйымдастырылған іс-әрекет	Ұйымдастырылған іс-әрекеттің міндеттері
АҚПАН	Дене шынықтыру	<p>Секіру:</p> <p>Лақтыру, қағып алу, домалату: допты жоғары, жіптің үстінен лақтыру және екі қолымен, бір қолымен (оң және сол қолын алмастыру) қағып алу; допты бір қатарға қойылған заттардың арасымен домалату, допты қабырғаға лақтыру және екі қолымен қағып алу; 2–2,5 метр арақашықтықтағы нысанаға құм салынған қапшықты, асықты лақтыру, допты екі қолымен бір-біріне (арақашықтығы 1,5–2 метр) басынан асыра лақтыру, допты екі қолымен заттардың арасымен</p>

		<p>(арақашықтығы 4 метр) жүргізу, допты лақтыру және алға қарай жылжып, екі қолымен қағып алу (арақашықтығы 4–5 метр).</p> <p>Музыкалық-ырғақтық қимылдар. Таныс дене жаттығуларын музыка әуенімен әсем және ырғақты орындау. Қимылдардың ырғағын музыкалық сүйемелдеумен үйлестіру. Түзу бағытта адымдап жүру. Жұбымен шеңбер бойымен жүру.</p> <p>Жалпы дамытушы жаттығулар. Іштің бұлшық еттеріне арналған жаттығулар: екі бала жұптасып жасайды: бірінші бала қолын желкесіне қойып, шалқасынан жатып, денесін көтереді, екінші бала оның аяғына отырады (5-6 рет); гимнастикалық қабырғада қолдарымен тартылып тұрып, аяқтарын көтеру (5-6 рет).</p> <p>Спорттық жаттығулар. Шанамен сырғанау. Бір-бірін шанамен сырғанату, төбешіктен бір-бірлеп және екі-екіден шанамен сырғанау. Сырғанау. Өз бетінше мұзды жолмен сырғанау, жүгіріп келіп сырғанау. Шаңғымен жүру. Бірінің артынан бірі ауыспалы қадаммен алға жылжу, оң және сол аяқтарымен сырғанау. Бір орнында тұрып оңға, солға бұрылу, айналу.</p> <p>Дербес қимыл белсенділігі. Қыс мезгілінде мұзды жолдармен сырғанауға, шаңғымен жүруге, хоккей ойындарына, шанамен сырғанауға, ал көктем, жаз мезгілдерінде велосипед тебуге, футбол, бадминтон, баскетбол ойындарына жағдай жасау.</p> <p>Мәдени-гигиеналық дағдыларды жетілдіру. Шамасы келетін еңбек тапсырмаларын, асханада кезекшілердің міндеттерін орындауға, түрлі балалар әрекеттеріне қажетті құралдарды дайындауға баулу.</p>
Сөйлеуді дамыту		<p>Сөздік қор: Алуан түрлі заттарды сипаттауға, қарым-қатынас жасауға қажетті сөздерді қолдану және түсіну, оларды сөйлегенде белсенді қолдану дағдыларын қалыптастыру.</p> <p>Зат есімдер мен жалпылаушы сөздерді дұрыс қолдана білуді дамыту. Балаларға сөздерді мағынасына сәйкес қолдануға көмектесу.</p> <p>Тілдің грамматикалық құрылымы:</p>

		<p>Түбірлес сөздерді жасау және қолдана білу, етістіктерді жалғаулармен қолдану, сөйлеу әдебін, жай және жайылма сөйлемдерді қолдану дағдыларын қалыптастыру.</p> <p>Байланыстырып сөйлеу: Айналасындағылармен өздігінен диалогті бастауға ынталандыру, әңгімелесушіні мұқият тыңдап, сұрақтарды дұрыс қоюға және қойылған сұрақтарға қысқаша немесе толық жауап беруге баулу, әңгімелесу кезінде өзін мәдениетті ұстау, әдепті және сабырлы болу.</p>
Көркем әдебиет		<p>Баланың басқа құрдастарымен және ересектермен түрлі дереккөздерден: ғаламтордан, теледидардан, жақындарының әңгімесінен алған ақпараттарымен, әсерлерімен бөлісуіне мүмкіндік беру. Айналасында болып жатқан оқиғаларға өзінің көзқарасын білдіруге құлшынысын дамыту, сөйлегенде мақал-мәтелдерді қолдануға баулу.</p>
Сауат ашу негіздері		<p>Буын туралы ұғымдарды қалыптастыру, сөздерді буындарға бөлу, олардың саны мен ретін анықтау. Буындардан сөздер құрастыруға (ауызша) үйрету.</p> <p>Өртүрлі бағыттағы тігінен, көлденең, қысқа, ұзын, толқынды, ирек сызықтарды, нүктелерді, тамшы тәрізді пішіндерді олардың арасындағы арақашықтықты сақтап, алдымен үлгі бойынша және кейіннен өз бетінше жазуға мүмкіндік беру.</p>
Қазақ тілі		<p>Тілдік дамытушы орта: Ауызекі сөйлеуді қарым-қатынас құралы ретінде дамыту. Қазақ халқының тұрмыстық заттарымен, өндірудегі тұрмыстық кәсібімен, мал өсіруде қажетті құрал жабдықтары, туған өлкенің көрнекі жерлері, әсем табиғаты, тарихи орындары туралы суреттер, фотолар, альбомдармен жабдықталған орта құру.</p> <p>Балалардың қоршаған ортаға өзінің қарым-қатынасын білдіруге, ауызекі сөйлеуде мақал-мәтелдерді, көркем сөздерді қолдануына қолдау көрсету, ынталандыру.</p> <p>Сөйлеудің дыбыстық мәдениеті. Тілдік және артикуляциялық аппаратты, тыныс алуды және таза дикцияны дамыту, қазақ тіліне тән ұ, і, ғ, ң, һ дыбыстарын, осы дыбыстардан тұратын сөздерді дұрыс айтуға дағдыландыру. Фонематикалық естуді дамыту, сөздегі</p>

		<p>дыбыстардың орнын анықтау (басы, ортасы, соңы).</p> <p>Сөздік қор. Қазақ халқы қолөнер шеберлерімен жасалған тұрмыстық заттарды білдіретін (кілем, сырмақ, алаша, ши), азық-түлік атауларын (бидай, күріш, арпа, жүгері, талқан, тары, жент, құрт, сүзбе, шұбат, қымыз, айран сөздермен толықтыру.</p>
	Математика негіздері	<p>Сан және санау. Теңдік туралы түсінік қалыптастыру, әртүрлі заттардан тұратын топтардың санын анықтау, топтарды санау және салыстыру негізінде сандық мәндерді дұрыс жалпылау.</p> <p>Уақытты бағдарлау. Әртүрлі оқиғалардың, апта күндерінің, тәулік бөліктерінің реті туралы білімді бекіту. Айлар, жыл мезгілдері туралы түсініктерді қалыптастыру, олардың ретін білу және атау, циферблат бойынша уақытты анықтау.</p>
	Қоршаған ортамен таныстыру	<p>Көлік, байланыс құралдары. Арнайы көлік құралдарының түрлерін, белгілі бір жұмыс түрін орындау үшін олардың жабдықталуын түсіну, ұялы телефон, смартфон, компьютер, ғаламтор, теледидардың қолданылуын білу, оларды қолдануда қауіпсіздікті сақтау.</p> <p>Адамгершілік және патриоттық тәрбие. Тірі және өлі табиғаттың, Қазақстанның әсем табиғаты, көрнекі жерлері мен тарихи орындарының, мәдени мұрасының маңыздылығын түсіну. Қазақ халқының киіз үйінің маңыздылығын, оның құрылысы мен ішкі жабдықтарын білу. Қазақ халқының салт-дәстүрлерін білу және құрметтеу, қазақ халқының құндылықтарына құрмет таныту.</p> <p>Жануарлар әлемі. Қоғамдық орындарда мінез-құлық ережелері туралы; үйдегі, балабақша тобындағы міндеттері туралы түсініктерін кеңейту. Ненің «дұрыс» немесе «дұрыс емес», «жақсы» немесе «жаман» екенін түсінуге және ажырата білуге үйрету.</p>
Шығар-қ	Сурет салу	<p>Жаңа түстер (күлгін) және реңктерді (көк, қызғылт, қою жасыл) бояуды араластыру арқылы шығару (гуашпен сурет салу кезінде).</p> <p>Түзу, ирек, жіңішке, жалпақ сызықтарды, түрлі көлемдегі дөңгелектерді, жақпаларды, нүктелерді ырғақты орналастыра отырып, қарапайым пішінді</p>

		өрнектерді құрастыра білуді бекіту, түрлі өлшемді өрнектерді біріктіру, ақ және түрлі-түсті фондарды қолдана отырып, түсті таңдау.
	Мүсіндеу	Қазақ халқының түрлі ыдыс-аяқтарын (керсен, ожау), тұрмыстық заттарын (керует, үстел, ер-тұрман, ошақ), зергерлік бұйымдарымен (білезік, сырға, сақина, тұмар, шашбау), туған өлкедегі мәдени мұра ескерткіштерімен таныстыру. Біртекті заттардан сюжеттер құру, бірнеше пішінді бір тұғырға орналастыру, сюжеттерде пішіннің, қимылдың ерекшеліктерін жеткізе білу. Жұмысты ұқыпты орындау, заттарды жинау, қауіпсіздік ережелерін сақтау.
	Жапсыру	Қазақ халқының тұрмыстық заттарымен (ши, көрпе, жастық), таныстыру, аталған заттардан қалауы бойынша қиып жапсыру, оларды ою-өрнектермен безендіру. Сюжеттік композициялар жасау, оларды сәнді бөлшектермен толықтыру, жеке және топпен бірлесіп жасау, онда міндеттерді келісіп атқару.
	Құрастыру	Ұжыммен сюжетті құрастыруға баулу. Дайын үлгілермен және қарапайым сызба бойынша жұмыс істеу, бейнені кескіні бойынша қию үшін қайшыны қолдану.
Музыка		Қазақ халық аспаптары: домбыра мен қобыз үнінің тембрлік ерекшеліктерімен, «күй» жанрымен, күйші-композиторлар: Тәттімбеттің, Дина Нұрпейісованың шығармаларымен таныстыру. Музыкалық-ырғақтық қимылдар. Музыканың және оның бөліктерінің сипатындағы өзгерістерге сәйкес қимылдарды өзгерте отырып, жаттығуларды орындауға үйрету: марш сипатын анық ырғақты жүрумен; музыканың қимыл сипатын жеңіл және ырғақпен жүгіру, жүрелеп отыру арқылы бере білу. Би қимылдарын: қосалқы және ауыспалы қадам жасауды, әртүрлі бағытта жүгіруді және секіруді меңгеру. Билер. Музыкаға сәйкес орындалатын би қимылдарын білу; би қимылдарының элементтерін жеңіл, еркін орындау; қозғалыс бағытын музыкалық фразаларға сәйкес өзгерту.

Мектепке дейінгі тәрбие мен оқытудың үлгілік оқу жоспары және мектепке дейінгі тәрбие мен оқытудың үлгілік оқу бағдарламасы негізінде 2023-2024 оқу жылына арналған ұйымдастырылған іс-әрекеттің перспективалық жоспары

Білім беру ұйымы мектепалды сыныбы): «Ақтан Төлеубаев атындағы жалпы орта білім беретін мектебі» КММ

Топ/сынып: мектепалды сынып

Балалардың жасы: 5 жастан бастап

Жоспардың құрылу кезеңі (айды, жылды көрсету): наурыз айы, 2023-2024 оқу жылы

Айы	Ұйымдастырылған іс-әрекет	Ұйымдастырылған іс-әрекеттің міндеттері
НАУРЫЗ	Дене шынықтыру	<p>Секіру: Сапқа тұру, сап түзеу, сапқа қайта тұру: сапқа бір, екі, үш қатармен тұру, бір-бірінің жанына және бір-бірінің артынан сапқа тұру, орнында айналу, оңға, солға бұрылу, сап түзеп, бір және екі, үш қатармен қайта тұру.</p> <p>Музыкалық-ырғақтық қимылдар. Таныс дене жаттығуларын музыка әуенімен әсем және ырғақты орындау. Қимылдардың ырғағын музыкалық сүйемелдеумен үйлестіру. Түзу бағытта адымдап жүру. Жұбымен шеңбер бойымен жүру.</p> <p>Жалпы дамытушы жаттығулар. Арқаға арналған жаттығулар: отырып алға, артқа еңкею (5–6 рет), стретчинг элементтері бар жаттығуларды орындау, қолдың көмегімен етпетінен жатып еңбектеу (3 метр).</p> <p>Спорттық жаттығулар. Велосипед, самокат тебу. Шеңбер бойымен және тура жолмен өз бетінше екі дөңгелекті велосипед тебу. Оңға және солға бұрылу. Жүзу(бассейн болған жағдайда). Судың таяз жерінде отырып және жатып аяқпен қимылдар жасау (жоғары және төмен). Судың ішінде қолымен алға, артқа жүру (аяғы денесінің деңгейінде созылған). Иек, көз деңгейіне дейін судың ішінде отыру, суға бетін малу, суға үрлеу; суда жүзу.</p>

	<p>Судағы аэробика. Бұрылыстар жасай отырып, суда қимылдар жасау.</p> <p>Қимылды ойындар.</p> <p>Ынта мен шығармашылық таныта отырып, таныс қимылды ойындарды өз бетінше ұйымдастыруға мүмкіндік беру. Ұлттық қимылды ойындарды ойнату. Балаларды жарыс элементтері бар ойындар мен эстафеталық ойындарға қатысуға баулу.</p> <p>Мәдени-гигиеналық дағдыларды жетілдіру.</p> <p>Қоғамдық орындарда гигиена ережелерін сақтау дағдыларын қалыптастыру.</p>
Сөйлеуді дамыту	<p>Сөздік қор:</p> <p>Зат есімдер мен жалпылаушы сөздерді дұрыс қолдана білуді дамыту.</p> <p>Балаларға сөздерді мағынасына сәйкес қолдануға көмектесу.</p> <p>Қазақ халқының салт-дәстүрлерімен таныстыруды жалғастыру, «Асар», «Сүйінші сұрау» дәстүрлерінің мәнін түсіндіру, балаларды бір-біріне көмек қолын созуға, бірлесіп, келісіп ойнауға, тапсырманы орындауға, бір-бірінің қуанышына ортақтаса білуге, бір-біріне қамқор болуға баулу.</p> <p>Тілдің грамматикалық құрылымы:</p> <p>Интонациясы бойынша сөйлемдерді (хабарлы, сұраулы, лепті) ажыратып, сөйлегенде қолдана білуді дамыту.</p> <p>Байланыстырып сөйлеу:</p> <p>Негізгі ойды дұрыс жеткізе білу, монологты байланыстырып құра білу, әңгімені бірізді айту, шағын логикалық және хабарлау сипатындағы әңгімелерді құрастыру. Ойыншықтарды, заттарды, сюжеттік суреттер, табиғат құбылыстарын сипаттауда заттар мен нысандардың ерекшеліктерін білдіретін сөздерді дұрыс таңдау, сын есімдер мен үстеулерді қолдану.</p>
Көркем әдебиет	<p>Шешендікке, сөз өнеріне баулу, санамақ, жаңылтпаш айту, жұмбақ шешу, айтыс өнеріне баулу.</p>
Сауат ашу негіздері	<p>Жазуды көзбен қадағалай отырып, қаламды немесе қарындашты дұрыс, еркін ұстап, үстінен қатты қысып күш түсірмей, саусақтармен біркелкі жоғарыдан төменге, солдан оңға қимылдарды орындап, сызықтарды үзбей салу.</p>
Қазақ тілі	<p>Тілдік дамытушы орта:</p>

		<p>Ауызекі сөйлеуді қарым-қатынас құралы ретінде дамыту. Қазақ халқының тұрмыстық заттарымен, мал өсіруде және егіншілікке қажетті құрал жабдықтары, туған өлкенің көрнекі жерлері, әсем табиғаты, тарихи орындары туралы суреттер, фотолар, альбомдармен жабдықталған орта құру.</p> <p>Балалардың қоршаған ортаға өзінің қарым-қатынасын білдіруге, ауызекі сөйлеуде мақал-мәтелдерді, көркем сөздерді қолдануына қолдау көрсету, ынталандыру.</p> <p>Сөйлеудің дыбыстық мәдениеті. Фонематикалық естуді дамыту, сөздегі дыбыстардың орнын анықтау (басы, ортасы, соңы).</p> <p>Сөздік қор. Қазақ халқы қолөнер шеберлерімен жасалған киіз үйдің заттарын және тұрмыстық заттарды білдіретін (бау, басқұр, арқан, жіп), азық-түлік атауларын (бидай, күріш, арпа, жүгері), егіншілік кәсіпке байланысты (дән, тұқым, суару, отау, ору, диірмен, орақ, кетпен, шалғы, айыр, күрек, тырма, соқа) сөздермен толықтыру.</p> <p>Туыстық қарым-қатынасты («бауыр», «немере», «шөбере», «ағайын», «туысқан», «жеті ата») білдіретін сөздерді үйрету. Өзінің бауырлары, туыстары, ағайындары, татулық, жақындық, отбасылық мерекелер, салт-дәстүрлер туралы айтуға баулу.</p> <p>Шағын өлеңдер, санамақтар, жаңылтпаштар, тақпақтар жаттату, жұмбақтар шешкізу. Балаларды шешендік өнерге, айтыс өнеріне баулу.</p> <p>Тілдің грамматикалық құрылымы Сөздерді жіктеп, тәуелдеп, септеп қолдана білуді, интонациясы бойынша сөйлемдерді (хабарлы, сұраулы, лепті) ажыратып, сөйлегенде қолдана білуді жетілдіру. Өз ойын жайылма сөйлемдермен жеткізуге мүмкіндік беру.</p> <p>Байланыстырып сөйлеу. Өз бетінше қарым-қатынас жасауға, әңгімелесуге, әңгімелесушінің сөзін мұқият тыңдауға, сұрақтарды дұрыс қоюға, оған қысқа және толық нақты жауап беруге баулу.</p>
	Математика негіздері	<p>Кеңістікті бағдарлау. Кеңістік туралы түсініктерді бекіту: заттарды кеңістікте орналастыру (сол</p>

		<p>жақта, оң жақта); қозғалыс бағыттары: сол жақтан оң жаққа, оң жақтан сол жаққа алға, артқа.</p> <p>Сан және санау. Заттардың саны олардың көлеміне, арасындағы қашықтыққа, пішінге, орналасуына, сондай-ақ санау бағытына байланысты емес екенін түсіндіру.</p> <p>Уақытты бағдарлау. Тәулік бөліктерінің ауысуын («кеше», «бүгін», «ертең»), оқиғалардың ретін («алдымен – содан кейін», «бұрын – кейінірек») анықтау.</p>
	<p>Қоршаған ортамен таныстыру</p>	<p>Көлік, байланыс құралдары. Арнайы көлік құралдарының түрлерін, белгілі бір жұмыс түрін орындау үшін олардың жабдықталуын түсіну, ұялы телефон, смартфон, компьютер, ғаламтор, теледидардың қолданылуын білу, оларды қолдануда қауіпсіздікті сақтау.</p> <p>Адамгершілік және патриоттық тәрбие. Өз Отанын жақсы көру, оны қорғаудың, Қазақстан әскерінің маңыздылығын түсіну. Ұлы Отан соғысы жылдарында Отанын қорғаған қазақстандық жауынгерлердің - Кеңес Одағының батырлары Бауыржан Момышұлының, Әлия Молдағұлованың, Мәншүк Мәметованың, Халық қаһарманы Рахымжан Қошқарбаевтың ерліктері туралы білу, оларды құрметтеу.</p> <p>Өсімдіктер әлемі. Өсімдіктерге қажеттіліктеріне сәйкес күтім жасау әдістерін білу: оларды суару, түбін қопсыту, жапырақтың шаңын сүрту.</p> <p>Жануарлар әлемі. Қоғамдық орындарда мінез-құлық ережелері туралы; үйдегі, балабақша тобындағы міндеттері туралы түсініктерін кеңейту. Ненің «дұрыс» немесе «дұрыс емес», «жақсы» немесе «жаман» екенін түсінуге және ажырата білуге үйрету.</p>
<p>Шығар-қ</p>	<p>Сурет салу</p>	<p>Қазақ ою-өрнектерінің түрлері («түйетабан», «құсқанаты», «құстұмсық», «жапырақ», «жауқазын», «жетігүл», «жұлдызгүл») туралы түсінігін кеңейту, өзіне тән элементтерді пайдалана отырып, оларды құрастыра білуін дамыту. Қазақ ою-өрнектерінің сипатын, колоритін жеткізе отырып, көлемді пішіндерді бояу, парақтың ортасын, бұрыштарын, жоғарғы, төменгі, оң және сол жақтарын ажырату, тік сызықтардың әртүрлі үйлесуімен құрылған қазақ ою-өрнегінің</p>

		<p>элементтерін салу.</p> <p>Ою-өрнектермен қазақтың ұлттық киімдерін (орамал, шапан, қамзол) салу, оларды пішіндердің ортасында және шеттерінде орналастыру. Ою-өрнекті өз бетінше ойдан салуға мүмкіндік беру. Ұжыммен бірге жұмыс істеу, міндеттерді өзара келісіп орындау, салынған суретпен түрлі ойындар ойнау.</p>
	Мүсіндеу	<p>Қазақ халқының түрлі ыдыс-аяқтарын (күбі торсық), тұрмыстық заттарын (кебеже, диірмен), зергерлік бұйымдарымен (білезік, сырға, сақина, тұмар, шашбау), туған өлкедегі мәдени мұра ескерткіштерімен таныстыру, аталған заттардан қалауы бойынша мүсіндеу және оларды ою-өрнектермен және қосымша заттармен (моншақ, дән) безендіру, жұмыс барысында әртүрлі пішінді кескіштерді қолдану, олардың бетіне бедерлер жасау.</p> <p>Жұмысты ұқыпты орындау, заттарды жинау, қауіпсіздік ережелерін сақтау.</p>
	Жапсыру	<p>Қазақ халқының киіз үйдің жабдықтарымен (кереге, уық, шаңырақ) таныстыру, аталған заттардан қалауы бойынша қиып жапсыру, оларды ою-өрнектермен безендіру.</p> <p>Сюжеттік композициялар жасау, оларды сәнді бөлшектермен толықтыру, жеке және топпен бірлесіп жасау, онда міндеттерді келісіп атқару.</p> <p>Сюжеттік жапсыруда заттардың өлшеміне қарай арақатынасын, әртүрлі заттардың бөліктерінің пішінін, олардың құрылымын, пропорцияларын беру, әлеуметтік оқиғаларды, балалар өміріндегі оқиғаларды бейнелеу, шаблондармен, трафареттермен, дайын үлгілермен жұмыс істеу, композиция ережелеріне, перспективаға сәйкес бейнелерді құрастыру.</p>
	Құрастыру	<p>Табиғи, қалдық материалдардан құрастыру.</p> <p>Табиғи материалдарды дұрыс пайдалануға үйрету. Табиғи және қалдық материалдармен жұмыс жасау кезінде өзінің әрекетін жоспарлау дағдыларын жетілдіру, дербестік пен шығармашылық танытып, мақсатты түрде жұмыс жасай білу. Шығармашылық қиялды дамыту, көрнекілікке сүйене отырып, елестетуі, ойлауы бойынша қолдан бұйымдар жасай білу.</p> <p>Қазақ халқының табиғи материалдардан жасалған бұйымдарымен, киіз үйдің жасауларымен, тұрмыстық заттарымен, ыдыстарымен таныстыру, олардың қандай</p>

		<p>материалдан жасалғанын зерттеу.</p> <p>Табиғи (ағаш, мақта, жүн, жіп, асық, қағаз, тері, кенеп, мата, дәннің түрлері) және қалдық заттардан құрастыруға баулу.</p> <p>Ойынға қажетті құрылысты бірлесіп ойдан құрастыруға, алдағы жұмысты бірге жоспарлауға, бір-бірімен келісіп орындауға, дайын құрылыспен ойнауға мүмкіндік беру.</p>
Музыка		<p>Қазақ халық аспаптары: домбыра мен қобыз үнінің тембрлік ерекшеліктерімен, «күй» жанрымен, күйші-композиторлар: Дәулеткерей Шығайұлының, Ықылас Дүкенұлының шығармаларымен таныстыру.</p> <p>Қазақ халқының әндері мен би әуендерінің үздік үлгілерін тыңдауға баулу.</p> <p>Ән айту.</p> <p>Ән айтуда дауыспен вокалдық-есту қабілетін үйлестіруді жетілдіру.</p> <p>Ән айту дағдыларын қалыптастыру, бірінші октаваның «ре», екінші октаваның «до» диапазонда жеңіл дауыспен ән айту, ән айтар алдында, музыкалық фразалар арасында тыныс алу, әннің сөздерін анық айту, орташа, қатты және ақырын дауыспен ән айту. Музыкалық сүйемелдеумен және сүйемелдеусіз жеке ән айту дағдыларын дамыту. Әртүрлі сипаттағы әндерді өз бетінше және шығармашылықпен орындауға баулу. Әнді музыкалық талғаммен орындауға жаттықтыру.</p> <p>Музыкалық-ырғақтық қимылдар.</p> <p>Музыканың және оның бөліктерінің сипатындағы өзгерістерге сәйкес қимылдарды өзгерте отырып, жаттығуларды орындауға үйрету: марш сипатын анық ырғақты жүрумен; музыканың қимыл сипатын жеңіл және ырғақпен жүгіру, жүрелеп отыру арқылы бере білу.</p> <p>Би қимылдарын: қосалқы және ауыспалы қадам жасауды, әртүрлі бағытта жүгіруді және секіруді меңгеру.</p> <p>Билер.</p> <p>Музыкаға сәйкес орындалатын би қимылдарын білу; би қимылдарының элементтерін жеңіл, еркін орындау; қозғалыс бағытын музыкалық фразаларға сәйкес өзгерту.</p> <p>Қазақ халқының би өнерімен таныстыру, қазақтың халықтық би өнері ерте заманнан қалыптасқандығын, ол халқымыздың аса бай ауыз әдебиетімен,</p>

		әнкүйлерімен, дәстүрлі тұрмыс салтымен біте қайнасып келе жатқан ел мұрасы екенін, би өнері өзінің эстетикалық болмысында қазақ жұртының жалпы дүниетанымына сай арман-мұраттарын бейнелейтін қимылдар жүйесін құрайтынын түсіндіру, балаларға «Қаражорға» биін билету.
--	--	---

Мектепке дейінгі тәрбие мен оқытудың үлгілік оқу жоспары және мектепке дейінгі тәрбие мен оқытудың үлгілік оқу бағдарламасы негізінде 2023-2024 оқу жылына арналған ұйымдастырылған іс-әрекеттің перспективалық жоспары

Білім беру ұйымы мектепалды сыныбы): «Ақтан Төлеубаев атындағы жалпы орта білім беретін мектебі» КММ

Топ/сынып: мектепалды сынып

Балалардың жасы: 5 жастан бастап

Жоспардың құрылу кезеңі (айды, жылды көрсету): сәуір айы, 2023-2024 оқу жылы

Айы	Ұйымдастырылған іс-әрекет	Ұйымдастырылған іс-әрекеттің міндеттері
СӘУІР	Дене шынықтыру	<p>Музыкалық-ырғақтық қимылдар. Таныс дене жаттығуларын музыка әуенімен әсем және ырғақты орындау. Қимылдардың ырғағын музыкалық сүйемелдеумен үйлестіру. Түзу бағытта адымдап жүру. Жұбымен шеңбер бойымен жүру.</p> <p>Жалпы дамытушы жаттығулар. Аяққа арналған жаттығулар: аяқтың ұшына көтерілу, қолды алға созып, жартылай отырып-тұру (2-3 рет); қолды тізеге қойып отырып-тұру; аяқтың ұшымен ұсақ заттарды жылжыту.</p> <p>Дербес қимыл белсенділігі. көктем, жаз мезгілдерінде велосипед тебуге, футбол, бадминтон, баскетбол ойындарына жағдай жасау.</p>
	Сөйлеуді дамыту	Сөздік қор:

		<p>Қазақ халқының салт-дәстүрлерімен таныстыруды жалғастыру, «Асар», «Сүйінші сұрау» дәстүрлерінің мәнін түсіндіру, балаларды бір-біріне көмек қолын созуға, бірлесіп, келісіп ойнауға, тапсырманы орындауға, бір-бірінің қуанышына ортақтаса білуге, бір-біріне қамқор болуға баулу.</p> <p>Шығармашылықпен сөйлеу әрекеті:</p> <p>Шығармашылықпен әңгімелеп беруді жетілдіру: ересектердің көмегімен әңгіменің жалғасын және соңын ойдан шығару, бақылаулар мен суреттер бойынша сипаттау және хабарлау әңгімелерін құрастыру, өзара байланысты бірізді сюжет құрастыру, сөйлегенде бейнелі сөздерді, эпитеттерді, салыстыруларды қолдану.</p>
Көркем әдебиет		<p>Сахналық қойылымдарға қатысуға баулу, онда рөлді, сюжетті таңдауда бастамашылық пен дербестік танытуға ынталандыру, белгілі образды сомдауда эксперимент жасауға, түрлендіруге мүмкіндік беру.</p>
Сауат ашу негіздері		<p>Сөйлем туралы түсініктерді қалыптастыру (грамматикалық анықтамасыз), сөйлем сөздерден тұратынын түсіну. Сөйлемді ауызша талдау: жай сөйлемдерді сөздерге бөлу, сөйлемдегі сөздердің ретін, санын анықтау. берілген сөзге сөйлем құрастыру.</p> <p>Қолды жазуға дайындау. Жазу кезінде арқаны дұрыс ұстау ережелерімен таныстыру. Жазу парағында бағдарлай білу, жазу жолы мен жоларалық кеңістікті ажырата білуге үйрету.</p>
Қазақ тілі		<p>Тілдік дамытушы орта:</p> <p>Балалардың қоршаған ортаға өзінің қарым-қатынасын білдіруге, ауызекі сөйлеуде мақал-мәтелдерді, көркем сөздерді қолдануына қолдау көрсету, ынталандыру.</p> <p>Сөздік қор.</p> <p>Қазақ халқы тұрмыстық заттарды, азық-түлік атауларын (құрт, сүзбе, шұбат, қымыз, айран), егіншілік кәсіпке байланысты (дән, тұқым, суару, отау, ору, диірмен, орақ, кетпен, шалғы, айыр, күрек, тырма, соқа) сөздермен толықтыру.</p> <p>Шағын өлеңдер, санамақтар, жаңылтпаштар, тақпақтар жаттату, жұмбақтар шешкізу. Балаларды шешендік өнерге, айтыс өнеріне баулу.</p> <p>Тілдің грамматикалық құрылымы</p> <p>Сөздерді жіктеп, тәуелдеп, септеп қолдана білуді, интонациясы бойынша</p>

		<p>сөйлемдерді (хабарлы, сұраулы, лепті) ажыратып, сөйлегенде қолдана білуді жетілдіру. Өз ойын жайылма сөйлемдермен жеткізуге мүмкіндік беру.</p> <p>Байланыстырып сөйлеу. Өз бетінше қарым-қатынас жасауға, әңгімелесуге, әңгімелесушінің сөзін мұқият тыңдауға, сұрақтарды дұрыс қоюға, оған қысқа және толық нақты жауап беруге баулу.</p> <p>Таныс немесе бейтаныс ертегілер мен шағын көркем шығармалардың мазмұнын иллюстрациялар бойынша қайталап айтуға, тыңдалған көркем шығарма мазмұнын ретімен жүйелі түрде жеткізуге, кейіпкерлердің диалогын мәнерлі интонациямен беруге, шығарманы рөлдерге бөліп сомдауға, кейіпкерлердің мінез-құлқын жеткізуге баулу, шығарманы еркін талқылауға мүмкіндік беру.</p>
	<p>Математика негіздері</p>	<p>Кеңістікті бағдарлау. Сөйлеуде белгілі бір заттың өзіне немесе басқа затқа қатысты орнын көрсете білуге үйрету. Берілген бағытта, оны белгі бойынша өзгерте отырып, бағдарлауын қалыптастыру. Қағаз парағын бағдарлай білуді бекіту.</p> <p>Уақытты бағдарлау. Заттар мен құбылыстардың математикалық мәнін тануға қызығушылық пен эмоционалды көзқарасты, ойлау мәдениетін, таным процесін ерікті реттеу, шыдамдылық, ұқыптылық, өзіне деген сенімділікті қалыптастыруға баулу.</p>
	<p>Қоршаған ортамен таныстыру</p>	<p>Адамгершілік және патриоттық тәрбие. Өз Отанын жақсы көру, оны қорғаудың, Қазақстан әскерінің маңыздылығын түсіну. Ұлы Отан соғысы жылдарында Отанын қорғаған қазақстандық жауынгерлердің - Кеңес Одағының батырлары Бауыржан Момышұлының, Әлия Молдағұлованың, Мәншүк Мәметованың, Халық қаһарманы Рахымжан Қошқарбаевтың ерліктері туралы білу, оларды құрметтеу.</p> <p>Өсімдіктер әлемі. Өсімдіктерге қажеттіліктеріне сәйкес күтім жасау әдістерін білу: оларды суару, түбін қопсыту, жапырақтың шаңын сүрту.</p> <p>Нанға ұқыпты қарауға, бидайды өсіруге және өндіруге қатысатын адамдардың еңбегін құрметтеуге тәрбиелеу.</p> <p>Жануарлар әлемі. Мобильді құрылғыларды қолдану кезінде қарапайым қауіпсіздік ережелерін</p>

		білу (күніне ата-аналардың рұқсатымен 30 минуттан артық емес мобильді құрылғыларды қолдану).
Шығар-қ	Сурет салу	<p>Суретті қарапайым қаламның көмегімен жеңіл ырғақпен үстінен қатты баспай бейненің сұлбасын салу, бірнеше заттардың өлшеміндегі айырмашылықтарды беру, геометриялық пішіндегі заттарды салу.</p> <p>Бояумен сурет салу кезінде қылқаламды бояуға батыру, қағазға жуан сызықтарды сызарда қылқаламды көлденең, ал жіңішке сызықтар мен нүктелерді сызу үшін тігінен ұстап, суреттерді бояғанда бір бағытта солдан оңға қарай, жоғарыдан төмен қарай, қиғашынан жүргізу.</p>
	Мүсіндеу	<p>Біртекті заттардан сюжеттер құру, бірнеше пішінді бір тұғырға орналастыру, сюжеттерде пішіннің, қимылдың ерекшеліктерін жеткізе білу, кейіпкерлердің өзіне тән бөлшектерін мүсіндеу, композицияларды қосымша заттар мен элементтердің көмегімен көркемдеп жеткізу. Ертегілер мен әңгімелердің мазмұны бойынша сюжеттік композицияларды құру дағдыларын жетілдіру.</p> <p>Жұмысты ұқыпты орындау, заттарды жинау, қауіпсіздік ережелерін сақтау.</p>
	Жапсыру	<p>Қазақ халқының киіз үйдің жабдықтарымен (сықырлауық, басқұр) таныстыру, аталған заттардан қалауы бойынша қиып жапсыру, оларды ою-өрнектермен безендіру.</p> <p>Сюжеттік композициялар жасау, оларды сәнді бөлшектермен толықтыру, жеке және топпен бірлесіп жасау, онда міндеттерді келісіп атқару.</p> <p>Сюжеттік жапсыруда заттардың өлшеміне қарай арақатынасын, әртүрлі заттардың бөліктерінің пішінін, олардың құрылымын, пропорцияларын беру, әлеуметтік оқиғаларды, балалар өміріндегі оқиғаларды бейнелеу, шаблондармен, трафареттермен, дайын үлгілермен жұмыс істеу, композиция ережелеріне, перспективаға сәйкес бейнелерді құрастыру.</p> <p>Қайшы мен желімді дұрыс қолдану дағдыларын жетілдіру, еңбек қауіпсіздігі мен жеке гигиена ережелерін сақтау.</p>
	Құрастыру	<p>Шығармашылық қиялды дамыту, көрнекілікке сүйене отырып, елестетуі, ойлауы бойынша қолдан бұйымдар жасай білу.</p> <p>Қазақ халқының табиғи материалдардан жасалған бұйымдарымен, киіз үйдің</p>

		жасауларымен, тұрмыстық заттарымен, ыдыстарымен таныстыру, олардың қандай материалдан жасалғанын зерттеу.
	Музыка	Музыкалық-ырғақтық қимылдар. Музыканың және оның бөліктерінің сипатындағы өзгерістерге сәйкес қимылдарды өзгерте отырып, жаттығуларды орындауға үйрету: марш сипатын анық ырғақты жүрумен; музыканың қимыл сипатын жеңіл және ырғақпен жүгіру, жүрелеп отыру арқылы бере білу. Балалардың музыкалық аспаптарында ойнау. Балалар музыкалық аспаптарында қарапайым, таныс әуендерді жеке және шағын топпен орындауға үйрету, балалар шығармашылығын дамыту, оларды белсенділікке, дербестікке баулу. Музыкалық (дауылпаз, асатаяқ, сазсырнай, тұяқтас, қоңырау, сыбызғы) және шулы аспаптарда ойнау тәсілдерімен таныстыру.

Мектепке дейінгі тәрбие мен оқытудың үлгілік оқу жоспары және мектепке дейінгі тәрбие мен оқытудың үлгілік оқу бағдарламасы негізінде 2023-2024 оқу жылына арналған ұйымдастырылған іс-әрекеттің перспективалық жоспары

Білім беру ұйымы мектепалды сыныбы): «Ақтан Төлеубаев атындағы жалпы орта білім беретін мектебі» КММ

Топ/сынып: мектепалды сынып

Балалардың жасы: 5 жастан бастап

Жоспардың құрылу кезеңі (айды, жылды көрсету): мамыр айы, 2023-2024 оқу жылы

Айы	Ұйымдастырылған іс-әрекет	Ұйымдастырылған іс-әрекеттің міндеттері
МАМ ЫР	Дене шынықтыру	Музыкалық-ырғақтық қимылдар. Таныс дене жаттығуларын музыка әуенімен әсем және ырғақты орындау. Қимылдардың ырғағын музыкалық сүйемелдеумен үйлестіру. Түзу бағытта

		<p>адымдап жүру. Жұбымен шеңбер бойымен жүру.</p> <p>Спорттық жаттығулар.</p> <p>Жүзу(бассен болған жағдайда). Судың таяз жерінде отырып және жатып аяқпен қимылдар жасау (жоғары және төмен). Судың ішінде қолымен алға, артқа жүру (аяғы денесінің деңгейінде созылған). Иек, көз деңгейіне дейін судың ішінде отыру, суға бетін малу, суға үрлеу; суда жүзу.</p> <p>Судағы аэробика. Бұрылыстар жасай отырып, суда қимылдар жасау.</p> <p>Қимылды ойындар.</p> <p>Ынта мен шығармашылық таныта отырып, таныс қимылды ойындарды өз бетінше ұйымдастыруға мүмкіндік беру. Ұлттық қимылды ойындарды ойнату. Балаларды жарыс элементтері бар ойындар мен эстафеталық ойындарға қатысуға баулу.</p> <p>Мәдени-гигиеналық дағдыларды жетілдіру.</p> <p>Гигиеналық шараларды жүргізуде балалардың өзара көмегін қолдау.</p> <p>Өзіне-өзі қызмет көрсету және киіміне күтім жасау дағдыларын жетілдіру.</p> <p>Шамасы келетін еңбек тапсырмаларын, асханада кезекшілердің міндеттерін орындауға, түрлі балалар әрекеттеріне қажетті құралдарды дайындауға баулу.</p> <p>Қоғамдық орындарда гигиена ережелерін сақтау дағдыларын қалыптастыру.</p> <p>Сауықтыру-шынықтыру шаралары.</p> <p>Су температурасын біртіндеп төмендете отырып, қарапайым шараларды өз бетінше жүргізуге дағдыландыру, балалардың денсаулығын, шынықтыру құралдарының әсерлеріне бейімделу деңгейін ескеріп, қарама-қарсы температурадағы сумен шайыну, таңертеңгі жаттығуды орындауға қызығушылық тудыру, дене бітімін қалыптастыру және өкшелерді нығайту.</p>
		<p>Сөздік қор:</p> <p>Зат есімдер мен жалпылаушы сөздерді дұрыс қолдана білуді дамыту.</p> <p>Тілдің грамматикалық құрылымы:</p> <p>Сөйлемдердегі сөздерді: зат есімдерді сан есімдермен және сын есімдерді зат есімдермен үйлестіре білуді жетілдіру.</p> <p>Байланыстырып сөйлеу:</p> <p>Негізгі ойды дұрыс жеткізе білу, монологты байланыстырып құра білу,</p>

		<p>әңгімені бірізді айту, шағын логикалық және хабарлау сипатындағы әңгімелерді құрастыру. Ойыншықтарды, заттарды, сюжеттік суреттер, табиғат құбылыстарын сипаттауда заттар мен нысандардың ерекшеліктерін білдіретін сөздерді дұрыс таңдау, сын есімдер мен үстеулерді қолдану.</p> <p>Шығармашылықпен сөйлеу әрекеті:</p> <p>Шығармашылықпен әңгімелеп беруді жетілдіру: ересектердің көмегімен әңгіменің жалғасын және соңын ойдан шығару, бақылаулар мен суреттер бойынша сипаттау және хабарлау әңгімелерін құрастыру, өзара байланысты бірізді сюжет құрастыру, сөйлегенде бейнелі сөздерді, эпитеттерді, салыстыруларды қолдану.</p>
Көркем әдебиет		<p>Балаларды қол жетімді көркем шығармалар мен фольклорға, театр әлеміне баулу, кітапқа деген қызығушылығын дамыту.</p> <p>Әдеби шығармаларды эмоционалды қабылдауына ықпал ету, олардың мазмұнын түсіну, себеп-салдарлық байланыстарды, жанрларды (ертегі, әңгіме, өлең) ажырату, тілдің көркемдігін сезіну (эпитеттер, сипаттамалар, образды сөздер), шығарма кейіпкерлерінің іс-әрекетін бағалау.</p> <p>Шығарма мазмұнын сюжеттің бірізділігін сақтай отырып, эмоциямен, қисынды қайталап айтып беру, диалогтік сөйлеуді дамыту, кейіпкерлерге және олардың әрекеттеріне өз көзқарасын білдіру. Әдеби кейіпкердің белгілі бір әрекетін өзінің қалай қабылдағаны туралы айту, кейіпкерлердің жасырын әрекетін түсіну.</p> <p>Өлеңді жатқа, мәнерлеп, интонациямен айту. Көркем шығарманы рөлдерге бөліп, сахналау, рөлдерде кейіпкердің көңіл күйі мен мінезін, бейненің қимылын, интонациясы мен мимикасын беру, қойылымдағы өзінің рөлін мәнерлі дербес орындау.</p> <p>Сахналық қойылымдарға қатысуға баулу, онда рөлді, сюжетті таңдауда бастамашылық пен дербестік танытуға ынталандыру, белгілі образды сомдауда эксперимент жасауға, түрлендіруге мүмкіндік беру.</p>
Сауат ашу негіздері		<p>Геометриялық фигуралардың, көгөністер, жеміс-жидектердің дайын суреттерінің сыртын шетке шығармай бастыру, бояу. Өртүрлі бағыттағы тігінен, көлденең, қысқа, ұзын, толқынды, ирек сызықтарды, нүктелерді, тамшы тәрізді пішіндерді олардың арасындағы арақашықтықты сақтап, алдымен үлгі бойынша және кейіннен өз бетінше жазуға мүмкіндік беру.</p>

	<p>Жазуды көзбен қадағалай отырып, қаламды немесе қарындашты дұрыс, еркін ұстап, үстінен қатты қысып күш түсірмей, саусақтармен біркелкі жоғарыдан төменге, солдан оңға қимылдарды орындап, сызықтарды үзбей салу.</p>
Қазақ тілі	<p>Тілдің грамматикалық құрылымы Сөздерді жіктеп, тәуелдеп, септеп қолдана білуді, интонациясы бойынша сөйлемдерді (хабарлы, сұраулы, лепті) ажыратып, сөйлегенде қолдана білуді жетілдіру. Өз ойын жайылма сөйлемдермен жеткізуге мүмкіндік беру.</p> <p>Байланыстырып сөйлеу. Балалардың түрлі әрекеттерінде бір-бірімен еркін диалог құруға мүмкіндік беру, өзінің тәжірибесіне сүйеніп, суреттер бойынша әңгіме құрастыруға, ойыншықтар мен заттарды 5-6 сөйлеммен сипаттауға, берілген сурет бойынша оған дейінгі және одан кейінгі оқиғаны ойлап табуға баулу. Заттар мен ойыншықтар, сюжетті суреттерді зат, сын, сан есімдерді қолдана отырып, сипаттауда сөздерді дәл және дұрыс қолдануға, берілген мәтіннің басталуын және соңын ойдан құрастыруға баулу.</p>
Математика негіздері	<p>Кеңістікті бағдарлау. Кеңістік туралы түсініктерді бекіту: заттарды кеңістікте орналастыру (жоғарыда, төменде); қозғалыс бағыттары: жоғарыдан төменге, алға, артқа. Сөйлеуде белгілі бір заттың өзіне немесе басқа затқа қатысты орнын көрсете білуге үйрету. Берілген бағытта, оны белгі бойынша өзгерте отырып, бағдарлауын қалыптастыру. Қағаз парағын бағдарлай білуді бекіту.</p> <p>Уақытты бағдарлау. Заттар мен құбылыстардың математикалық мәнін тануға қызығушылық пен эмоционалды көзқарасты, ойлау мәдениетін, таным процесін ерікті реттеу, шыдамдылық, ұқыптылық, өзіне деген сенімділікті қалыптастыруға баулу. Нүктелерді, өрнектерді салуға, тік және көлбеу таяқшаларды, қисық және қиғаш сызықтарды дәптердің тор көзінде сызуға үйрету.</p>
Қоршаған ортамен таныстыру	<p>Көлік, байланыс құралдары. Арнайы көлік құралдарының түрлерін, белгілі бір жұмыс түрін орындау үшін олардың жабдықталуын түсіну, ұялы телефон, смартфон, компьютер, ғаламтор, теледидардың қолданылуын білу, оларды қолдануда қауіпсіздікті сақтау.</p>

		<p>Адамгершілік және патриоттық тәрбие. Өз Отанын жақсы көру, оны қорғаудың, Қазақстан әскерінің маңыздылығын түсіну. Ұлы Отан соғысы жылдарында Отанын қорғаған қазақстандық жауынгерлердің - Кеңес Одағының батырлары Бауыржан Момышұлының, Әлия Молдағұлованың, Мәншүк Мәметованың, Халық қаһарманы Рахымжан Қошқарбаевтың ерліктері туралы білу, оларды құрметтеу.</p> <p>Жануарлар әлемі. Қоршаған ортада, табиғатта тәртіп ережелерін білу; өз өмірінің қауіпсіздігін сақтау (бейтаныс адамдармен сөйлеспеу, ойнамау, бөтен машиналарға отырмау, бейтаныс адамдардың өтініштерін орындамау, олардың соңынан ермеу).</p> <p>Мобильді құрылғыларды қолдану кезінде қарапайым қауіпсіздік ережелерін білу (күніне ата-аналардың рұқсатымен 30 минуттан артық емес мобильді құрылғыларды қолдану).</p>
Шығар-қ	Сурет салу	<p>Балалардың суретте қарапайым сюжеттерді: әлеуметтік оқиғаларды, қоршаған өмірдегі оқиғаларды, мерекелерді, адамдардың еңбегін, ертегілердің, өлеңдердің, әндердің желісін жеткізе білуін жетілдіру.</p> <p>Қазақ халқының өмірін, еңбегін, тұрмысын көрсете отырып, қазақ ертегілерінің желісі бойынша сурет салу. Ұжымдық жұмыстарға, өз бетінше ойдан сурет салуға мүмкіндік беру.</p>
	Мүсіндеу	<p>Ойдан өз бетінше мүсіндеуге, ұжымдық жұмыстарды орындауға баулу.</p> <p>Мүсіндеген заттарымен түрлі ойындар ойнау.</p> <p>Жұмысты ұқыпты орындау, заттарды жинау, қауіпсіздік ережелерін сақтау.</p>
	Жапсыру	<p>Сюжеттік жапсыруда заттардың өлшеміне қарай арақатынасын, әртүрлі заттардың бөліктерінің пішінін, олардың құрылымын, пропорцияларын беру, әлеуметтік оқиғаларды, балалар өміріндегі оқиғаларды бейнелеу, шаблондармен, трафареттермен, дайын үлгілермен жұмыс істеу, композиция ережелеріне, перспективаға сәйкес бейнелерді құрастыру.</p> <p>Қайшы мен желімді дұрыс қолдану дағдыларын жетілдіру, еңбек қауіпсіздігі мен жеке гигиена ережелерін сақтау.</p>
	Құрастыру	<p>Табиғи (ағаш, мақта, жүн, жіп, асық, қағаз, тері, кенеп, мата, дәннің түрлері)</p>

		<p>және қалдық заттардан құрастыруға баулу.</p> <p>Ойынға қажетті құрылысты бірлесіп ойдан құрастыруға, алдағы жұмысты бірге жоспарлауға, бір-бірімен келісіп орындауға, дайын құрылыспен ойнауға мүмкіндік беру.</p>
	Музыка	<p>Балалардың музыкалық аспаптарында ойнау.</p> <p>Балалар музыкалық аспаптарында қарапайым, таныс әуендерді жеке және шағын топпен орындауға үйрету, балалар шығармашылығын дамыту, оларды белсенділікке, дербестікке баулу.</p> <p>Музыкалық (домбыра, металлофон, ксилофон, бубен, барабан, маракас, румба) және шулы аспаптарда ойнау тәсілдерімен таныстыру.</p>